



ATESTADO DE ACUIDADE VISUAL

CNPJ : 05111062000194 Fantasia : PANTANEIRA
Razão Social : PANTANEIRA INDUSTRIA E COMERCIO DE CARNES E DERIVADOS LTDA
Endereço : R DAS POMBAS N.º 10 Complemento :
Cidade / UF : VÁRZEA GRANDE / MT CEP : 78110002

Funcionário

Nome : Antonio Ferreira da Silva Setor: MANUTENCAO CIVIL
CPF : 70720975115 Cargo: PEDREIRO
RG : / Nascimento: 11/09/1971

Ficha de Acuidade Visual

Longe

Método de avaliação : Escala Optométrica de Snellen

SEM CORREÇÃO

OD: 20/20

OE: 20/20

COM CORREÇÃO

OD: /

OE: /

Perto

Método de avaliação : Tabela de Jaeger

CORREÇÃO : NÃO

RESULTADO OLHO DIREITO : J2

RESULTADO OLHO ESQUERDO : J2

Teste Cromático

Visão Cromatica: NORMAL

Usa lente/óculos: Não

Resultado: NORMAL

Cuiabá 13 de março de 2026

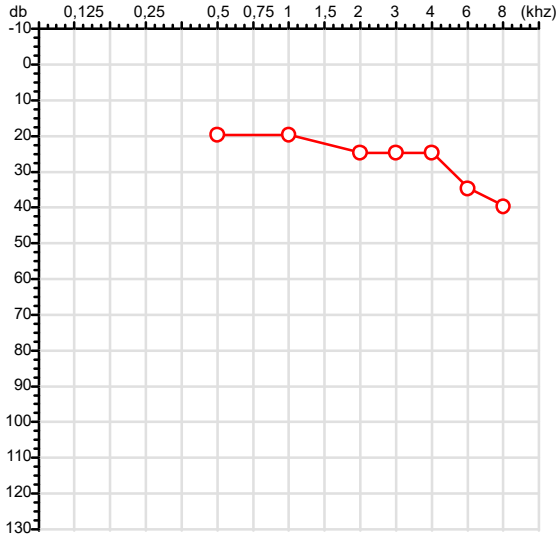

Dr. João Batista de Almeida
Médico
CRM-MT 15709

Dr. João Batista de Almeida Junior
CRM-MT 15709
NIS 269.85078.64-6

Autenticação Assintatura :04080B8310FEDFB01F42F9B04CD2C879
Para validar a assinatura : <https://sistema.hismet.com.br/validacao.php>

CPF :707.209.751-15 Paciente :Antonio Ferreira da Silva RG :/
 CNPJ :05.111.062/0001-94 Razão :PANTANEIRA INDUSTRIA E COMERCIO DE CARNES E DERIVADOS LTDA
 Nascimento :11/09/1971 Idade : 54 anos
 Motivo :Admissional Setor :MANUTENCAO CIVIL
 Repouso :14h Função :PEDREIRO
 Data do Exame : 13/03/2026

Orelha Direita



Aérea

Khz	0,25	0,5	1	2	3	4	6	8
OD db	NDG	20	20	25	25	25	35	40

Ossea

Khz	0,25	0,5	1	2	3	4	6
OD db	NDG	NDG	NDG	NDG	NDG	NDG	NDG

Médias Tritonais

Khz	0,5	1	2	=	3	4	6	=
OD db	20	20	25	22	25	25	35	28

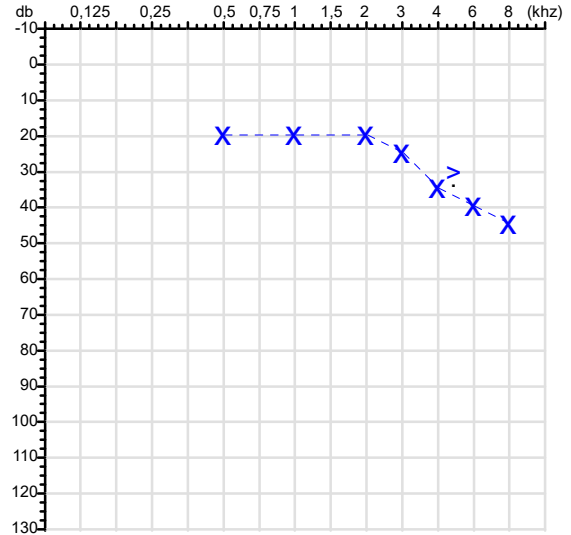
Laudo Clínico OD

Alteração auditiva com configuração descendente leve

Classificações: tipo de perda auditiva (Silman e Silvermam - 1997), grau de perda auditiva média 500khz, 1000khz e 2000khz (Lloyd e Kaplan - 1978) e configuração audiométrica (Silman e Silverman - 1997 - adaptada de Carhart, 1945 e Lloyd e Kaplan, 1978)

Audiometria

Orelha Esquerda



Khz	0,25	0,5	1	2	3	4	6	8
OE db	NDG	20	20	20	25	35	40	45

Khz	0,25	0,5	1	2	3	4	6
OE db	NDG	NDG	NDG	NDG	NDG	30	NDG

Khz	0,5	1	2	=	3	4	6	=
OE db	20	20	20	20	25	35	40	33

Laudo Clínico OE

Alteração auditiva neurosensorial com configuração descendente leve

Classificações: tipo de perda auditiva (Silman e Silvermam - 1997), grau de perda auditiva média 500khz, 1000khz e 2000khz (Lloyd e Kaplan - 1978) e configuração audiométrica (Silman e Silverman - 1997 - adaptada de Carhart, 1945 e Lloyd e Kaplan, 1978)

Emanuel Sempio
 Fonoaudiólogo
 Audiologia Clínica e Ocupacional
 CRFa/ 5-5297-8

Emanuel Sempio
 Fonoaudiólogo
 CRFa 5 - 5297 - 8

Assinatura eletrônica :F0C0E5EFCE1735612EA429409E492761

Para validar a assinatura : <https://sistema.hismet.com.br/validacao.php>

Antonio Ferreira da Silva

** Assinado por biometria **

Modelo do Audiometro :AVS500 - VIBRASOM

Última Aferição :12/08/2025

Protocolo:26031309271448

Data:13/03/2026

Paciente:Antonio Ferreira da Silva

Nasc.:11/09/1971 RG :-

CPF:70720975115

Exame :ELETROCARDIOGRAMA ECG

Resultado

FC = 64BPM (VARIA DE DE 50 A 100BPM, DE ACORDO COM AS ÚLTIMAS DIRETRIZES DE ECG DA SBC).

P-R = 0,12S (NORMAL = 0,10 A 0,20S), P SINUSAL (ONDA P SINUSAL SE POSITIVA E, D1, D2, D3, AVF).

QRS = 0,08S (NORMAL = 0,07 A 0,11S) OBS: Q PATOLÓGICA SE AMPLITUDE FOR PELO MENOS 25% DA ONDA R.

QTC = 0,37S (NORMAL = 0,34 A 0,45S P/ HOMENS A 0,47S P/ MULHERES).

RITMO SINUSAL.

SÂQRS = +60° (NORMAL = 0 A 90°, ALGUNS AUTORES CONSIDERAM NORMAL = -30 A +110°).

Impressão diagnóstica

DENTRO DOS PARÂMETROS NORMAIS.

DRA. JAMILA LEITE XAVIER

Cardiologista CRM MT 6422 RQE 4016 MT

Dr.ª Jamila L. Xavier

v1.0 Chave:<http://sistema.imaggi.com.br/validar.php?chave=947383877958852847925262358023>

CRM-MT 6422

AV. GENERAL MELLO, 227 - POÇÃO - CEP 78015-300 - CUIABÁ - MT

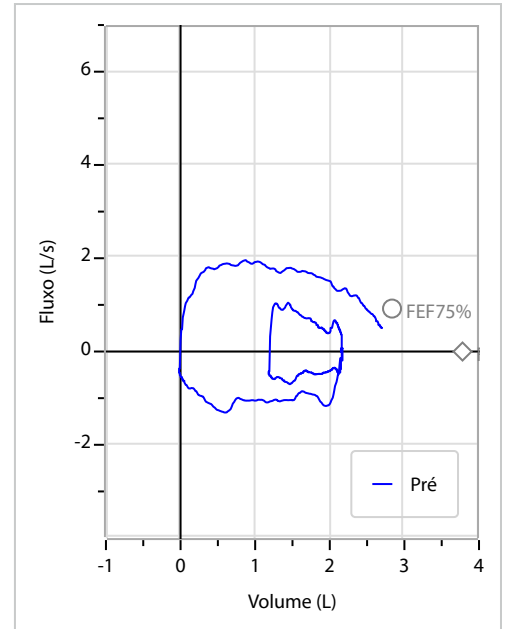
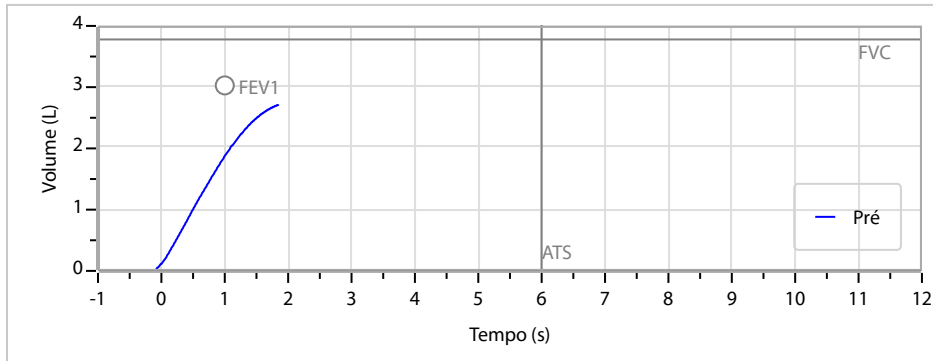
FONE: (65) 3055-2051 - IMAGGI@IMAGGI.COM.BR



Nome	Antonio Ferreira da Silva		ID1	807400	Sexo	Masculino	Idade	54,5	Peso (kg)	76,00	Altura (cm)	166,0	
Agrupamento	--	D.O.B.	11/09/1971	ID2	--	BMI (kg/m2)	27,6	Fumante	Não	Anos de Tabag...	--	Cig/Dia	--
Técnico	--	Médico	--	--	--	Classe 2	--	Etnia	Outros/Não Especificado				

CAPACIDADE VITAL FORÇADA	Imprimir Resultado dos testes	Definir previsão	Posição do Teste
	08:38	GLI	SENTADO

	Meas.	Pred	% Pred	z score
FVC	L 2,73	3,78	72	
FEV1	L 1,85	3,03	61	
FEV1/FVC%	% 67,7	80,1	85	
FEV1/Vcmax%	% 67,7	80,1	85	



Interpretação

O indivíduo tem uma relação FEV1/FVC% de 67,7% e um valor FVC de 2,73 L que estão abaixo do LLN. Os resultados do teste indicam uma POSSÍVEL RESTRIÇÃO

Assinatura: _____

Cod.: 574786	Paciente: Antonio Ferreira da Silva	Sexo: Masculino	Idade: 54 (A)
Atendido em: 13/03/2026	Profissional Solicitante: Dr.(a) Rafael Correa da Costa	Cadastro de Pessoas Físicas: CPF: 70720975115	Convênio: Hismet

GLICOSE EM JEJUM

109 mg/dL

Método: Enzimático Colorimétrico Material: Soro Coletado em: 13/03/2026 Liberado em: 13/03/2026 12:09

Valores de Referência:

70 a 99 mg/dL



Assinado Digitalmente

Dra. Julia Cristina da Silva
Biomédica
CRBM - 24963

A interpretação de qualquer teste com finalidade diagnóstica ou prognóstica depende de avaliação conjunta dos dados clínicos e da história médica do paciente.

Responsável Técnico: Bruno Bini Napoleão - CRBM 2121

Endereço: Av. General Vale,350, Bandeirantes.
Telefone:65-99295 3662

Cod.: 574786	Paciente: Antonio Ferreira da Silva	Sexo: Masculino	Idade: 54 (A)
Atendido em: 13/03/2026	Profissional Solicitante: Dr.(a) Rafael Correa da Costa	Cadastro de Pessoas Físicas: CPF: 70720975115	Convênio: Hismet

HEMOGRAMA

Método: Automação XNL550 Material: PLASMA EDTA Coletado em: 13/03/2026 Liberado em: 13/03/2026 11:59

Eritrograma

		Valores de Referência
Hemácias em milhões/ mm ³:	4,85	4,30 a 5,70/mm ³
Hemoglobina em g/dL.....:	14,3	13,5 a 17,5g/dL
Hematócrito em %.....:	40,3	39,0 a 50,0%
Vol. Glob. Média em fl.....:	83,1	80,0 a 95,0fl
Hem. Glob. Média em pg.....:	29,5	26,0 a 34,0pg
C.H. Glob. Média em g/dL.....:	35,5	31,0 a 36,0g/dL
RDW.....:	12,6	11,0 a 15,0%

Leucograma

Leucócitos.....:	7.210/mm³		3.500 a 10.000/mm ³
Neutrófilos.....:	63,9%	4.607/mm³	50 a 70 2000 a 7000
Blastos.....:	0,0%	0/mm³	0 0
Promielocitos.....:	0,0%	0/mm³	0 0
Mielocitos.....:	0,0%	0/mm³	0 0
Metamielocitos.....:	0,0%	0/mm³	0 0
Bastões.....:	0,0%	0/mm³	0 a 6 0 a 600
Segmentados.....:	63,9%	4.607/mm³	50 a 70 2000 a 7000
Eosinófilos.....:	0,7%	50/mm³	2 a 4 80 a 600
Basófilos.....:	0,7%	50/mm³	0 a 2 0 a 200
Linfócitos típicos.....:	29,3%	2.113/mm³	25 a 35 1000 a 3500
Linfócitos atípicos.....:	0,0%	0/mm³	0 0
Monócitos.....:	5,4%	389/mm³	2 a 10 400 a 1000

Plaquetas

Plaquetas.....:	244.000/mm³	150.000 a 450.000/mm ³
VPM.....:	11,1/fl	6,7 a 10,0fl
Plaquetócrito.....:	0,270%	0,100 a 0,500%
PDW.....:	12,5	15,0 a 17,9%



Assinado Digitalmente



Dra. Julia Cristina da Silva
Biomédica
CRBM - 24963

A interpretação de qualquer teste com finalidade diagnóstica ou prognóstica depende de avaliação conjunta dos dados clínicos e da história médica do paciente.

Responsável Técnico: Bruno Bini Napoleão - CRBM 2121

Endereço: Av. General Vale,350, Bandeirantes.
Telefone:65-99295 3662



**ATENDIMENTO CLÍNICO
EXAME N.º 807400**

Paciente

Nome : Antonio Ferreira da Silva

CPF : 70720975115

RG : /

Cargo : PEDREIRO

Nascimento : 11/09/1971

AVALIAÇÃO PSICOLÓGICA

I.DESCRICÃO DE DEMANDA

A presente avaliação teve por objetivo cumprir o regimento do processo seletivo com uso de uma entrevista, um teste psicométrico e o questionário SRQ 20. _____

II.PROCEDIMENTO

Para atender a demanda proposta foi realizada a aplicação do teste AC, que é considerado um teste que avalia a atenção concentrada e o formulário SRQ 20, sendo um instrumento de rastreamento psiquiátrico composto por vinte itens. _____

III.ANÁLISE

No geral obteve-se um resultado moderadamente abaixo do esperado, o que representa um processo atencional limítrofe, perante os sujeitos de sua mesma faixa etária e população, porém com estado mental aparentemente conservado. No questionário de rastreamento de transtornos mentais, o sujeito relatou não apresentar sintomas. _____

IV.CONCLUSÃO

Em relação aos dados apresentados e analisados, mais as observações, há indícios de que o sujeito tem condições de exercer sua função. _____

V. PRAZO DE VALIDADE DA AVALIAÇÃO

Considerando que a personalidade é dinâmica e multideterminada, esta avaliação será válida para o presente momento.

Cuiabá-MT, 13 de março de 2026



Como validar o documento pelo ITI:
Leia o qr-code e siga as instruções na página que será aberta.

