



## ATESTADO DE ACUIDADE VISUAL

CNPJ : 31344719000173 Fantasia : FGC TRANSPORTES  
Razão Social : FGC TRANSPORTES LTDA  
Endereço : AVENIDA UNIVERSITARIA N.º 315W Complemento : SALA 01  
Cidade / UF : LUCAS DO RIO VERDE / MT CEP : 78455000

### Funcionário

Nome : Antonio Marcio Rodrigues Santana Setor: CAMINHAO  
CPF : 00818165103 Cargo: MOTORISTA DE CARRETA MAIS DE UMA ARTICULACAO  
RG : / Nascimento: 02/10/1983

### Ficha de Acuidade Visual

#### Longe

Método de avaliação : Escala Optométrica de Snellen

##### SEM CORREÇÃO

OD: 20/10

OE: 20/10

##### COM CORREÇÃO

OD: /

OE: /

#### Perto

Método de avaliação : Tabela de Jaeger

CORREÇÃO : NÃO

RESULTADO OLHO DIREITO : J1

RESULTADO OLHO ESQUERDO : J1

#### Teste Cromático

Visão Cromatica: NORMAL

Usa lente/óculos: Não

Resultado: NORMAL

Cuiabá 13 de março de 2026

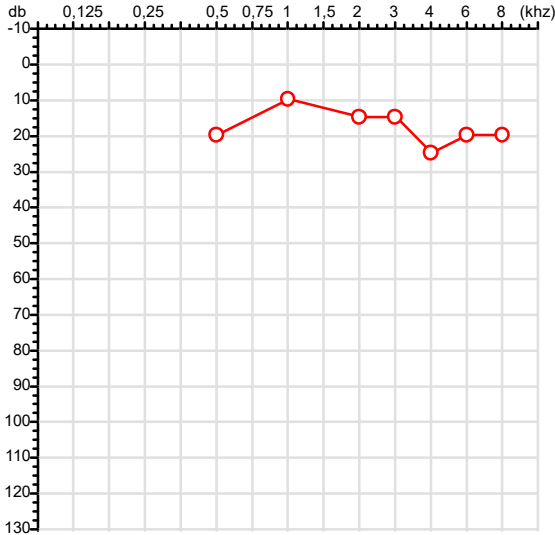
  
Dr. João Batista de Almeida  
Médico  
CRM-MT 15709

Dr. João Batista de Almeida Junior  
CRM-MT 15709  
NIS 269.85078.64-6

Autenticação Assinatura :6EE4AE7B9B4BA3F67B99D1067D004C00  
Para validar a assinatura : <https://sistema.hismet.com.br/validacao.php>

CPF :008.181.651-03	Paciente :Antonio Marcio Rodrigues Santana	RG :/
CNPJ :31.344.719/0001-73	Razão :FGC TRANSPORTES LTDA	
Nascimento :02/10/1983	Idade : 42 anos	
Motivo :Retorno ao Trabalho	Setor :CAMINHAO	
Reposuo :14h	Função :MOTORISTA DE CARRETA MAIS DE UMA ARTICULACAO	
Data do Exame : 13/03/2026		

**Orelha Direita**



**Audiometria**

**Orelha Esquerda**



**Aérea**

Khz	0,25	0,5	1	2	3	4	6	8
OD db	NDG	20	10	15	15	25	20	20

**Ossea**

Khz	0,25	0,5	1	2	3	4	6
OD db	NDG	NDG	NDG	NDG	NDG	NDG	NDG

**Médias Tritonais**

Khz	0,5	1	2	=	3	4	6	=
OD db	20	10	15	15	15	25	20	20

**Laudo Clínico OD**

Audição normal

Classificações: tipo de perda auditiva (Silman e Silvermam - 1997), grau de perda auditiva média 500khz, 1000khz e 2000khz (Lloyd e Kaplan - 1978) e configuração audiométrica (Silman e Silverman - 1997 - adaptada de Carhart, 1945 e Lloyd e Kaplan, 1978)

Khz	0,25	0,5	1	2	3	4	6	8
OE db	NDG	15	15	15	20	20	25	20

Khz	0,25	0,5	1	2	3	4	6
OE db	NDG	NDG	NDG	NDG	NDG	NDG	NDG

Khz	0,5	1	2	=	3	4	6	=
OE db	15	15	15	15	20	20	25	22

**Laudo Clínico OE**

Audição normal

Classificações: tipo de perda auditiva (Silman e Silvermam - 1997), grau de perda auditiva média 500khz, 1000khz e 2000khz (Lloyd e Kaplan - 1978) e configuração audiométrica (Silman e Silverman - 1997 - adaptada de Carhart, 1945 e Lloyd e Kaplan, 1978)

*Emanuel Sempio*  
Fonoaudiólogo  
Audiologia Clínica e Ocupacional  
CRFa 5-5297-8

Emanuel Sempio  
Fonoaudiólogo  
CRFa 5 - 5297 - 8

Assinatura eletrônica :E307BE2DBDAE410EBB0604CED981905  
Para validar a assinatura : <https://sistema.hismet.com.br/validacao.php>

*Antonio Marcio Rodrigues Santana*  
\*\* Assinado por biometria \*\*

Modelo do Audiometro :AVS500 - VIBRASOM  
Última Aferição :12/08/2025



**ATENDIMENTO CLÍNICO  
EXAME N.º 807443**

**Paciente**

Nome : ANTONIO MARCIO RODRIGUES SANTANA

CPF : 00818165103

Cargo : MOTORISTA DE CARRETA MAIS DE UMA ARTICULACAO

RG : /

Nascimento : 02/10/1983

**AVALIAÇÃO PSICOLÓGICA**

**DESCRIÇÃO DE DEMANDA**

A presente avaliação teve por objetivo cumprir o regimento de retorno ao trabalho com uso de uma entrevista e um teste psicométrico. \_\_\_\_\_

**PROCEDIMENTO**

Para atender a demanda proposta foi realizada a aplicação do teste palográfico que é considerado um teste expressivo de personalidade. \_\_\_\_\_

**ANÁLISE**

No geral obteve-se um resultado dentro do esperado. Apresentou NOR médio, o que corresponde à pessoa que, embora apresente instabilidade no ritmo de produção, consegue adaptação adequada às tarefas rotineiras. Apresentando indícios de autocontrole, dinamismo, diplomacia, equilíbrio, ponderação, boa capacidade de organização e método. Com o estado mental aparentemente conservado. \_\_\_\_\_

**CONCLUSÃO**

Em relação aos dados apresentados e analisados, somados às observações, há indícios de que o sujeito tem condições de exercer sua função. \_\_\_\_\_

**PRAZO DE VALIDADE DA AVALIAÇÃO**

Considerando que a personalidade é dinâmica e multideterminada, esta avaliação será válida para o presente momento.

Cuiabá-MT, 13 de março de 2026



Como validar o documento pelo ITI:  
Leia o qr-code e siga as instruções na página que será aberta.



Protocolo:26031311152432

Data:13/03/2026

Paciente:ANTONIO MARCIO RODRIGUES SANTANA

Nasc.:02/10/1983 RG :-

CPF:00818165103

Exame :ELETROCARDIOGRAMA ECG

### Resultado

FC = 77BPM (VARIA DE DE 50 A 100BPM, DE ACORDO COM AS ÚLTIMAS DIRETRIZES DE ECG DA SBC).

P-R = 0,12S (NORMAL = 0,10 A 0,20S), P SINUSAL (ONDA P SINUSAL SE POSITIVA E, D1, D2, D3, AVF).

QRS = 0,08S (NORMAL = 0,07 A 0,11S) OBS: Q PATOLÓGICA SE AMPLITUDE FOR PELO MENOS 25% DA ONDA R.

QTC = 0,40S (NORMAL = 0,34 A 0,45S P/ HOMENS A 0,47S P/ MULHERES).

RITMO SINUSAL.

SÂQRS = 0° (NORMAL = 0 A 90°, ALGUNS AUTORES CONSIDERAM NORMAL = -30 A +110°).

#### Impressão diagnóstica

DENTRO DOS PARÂMETROS NORMAIS.

DRA. JAMILA LEITE XAVIER

Cardiologista CRM MT 6422 RQE 4016 MT

*Dr.ª Jamila L. Xavier*

v1.0 Chave:<http://sistema.imaggi.com.br/validar.php?chave=481373618640822173254007398683>

CRM-MT 6422

AV. GENERAL MELLO, 227 - POÇÃO - CEP 78015-300 - CUIABÁ - MT

FONE: (65) 3055-2051 - [IMAGGI@IMAGGI.COM.BR](mailto:IMAGGI@IMAGGI.COM.BR)



Protocolo:26031310323132

Data:13/03/2026

Paciente:ANTONIO MARCIO RODRIGUES SANTANA

Nasc.:02/10/1983 RG :-

CPF:00818165103

Exame :ELETROENCEFALOGRAMA CLINICO

### Resultado

A ATIVIDADE ELÉTRICA CEREBRAL DE REPOUSO MOSTROU-SE SIMÉTRICA ENTRE ÁREAS HOMÓLOGAS, ORGANIZADA, CONSTITUÍDA POR UM RITMO ALFA DOMINANTE,09-10HZ DE MÉDIA AMPLITUDE, COM PREDOMÍNIO NAS REGIÕES POSTERIO.

AUSÊNCIA DE ATIVIDADE EPILEPTIFORME.

DURANTE TODO O DECORRER DO EXAME, MESMO COM A ATIVAÇÃO PELA HIPERPNÉIA, NÃO FORAM REGISTRADOS GRAFOELEMENTOS PATOLÓGICOS.

ELETROENCEFALOGRAMA DIGITAL, REALIZADO DURANTE VIGÍLIA, EM CONDIÇÕES TÉCNICAS SATISFATÓRIAS.

Impressão diagnóstica

DENTRO DOS PARÂMETROS NORMAIS.

---

DR. CESAR ANDROLAGE  
Neurologista CRM 7432 MT RQE 4011 MT  
CRM-MT 7432

v1.0 Chave:<http://sistema.imaggi.com.br/validar.php?chave=886841685939849051089217576542>



Nome	ANTONIO MARCIO RODRIGUES SANTANA		ID1	807443	Sexo	Masculino	Idade	42,4	Peso (kg)	105,00	Altura (cm)	183,0	
Agrupamento	--	D.O.B.	02/10/1983	ID2	--	BMI (kg/m2)	31,4	Fumante	Ex-fumante	Anos de Tabag...	12	Cig/Dia	5
Técnico	--	Médico			--	Classe 2				Etnia	Outros/Não Especificado		

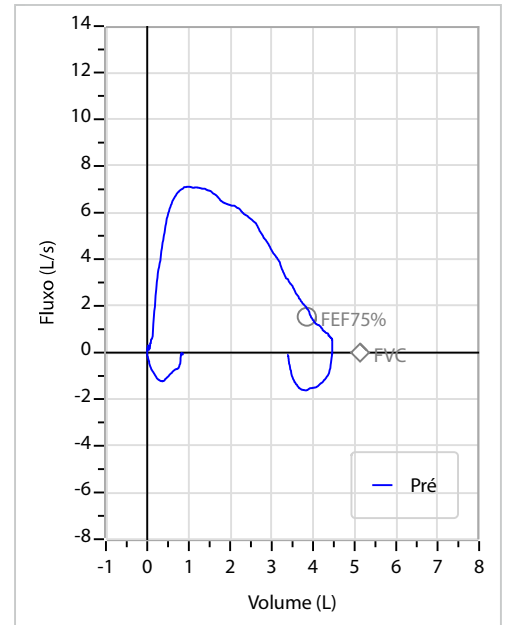
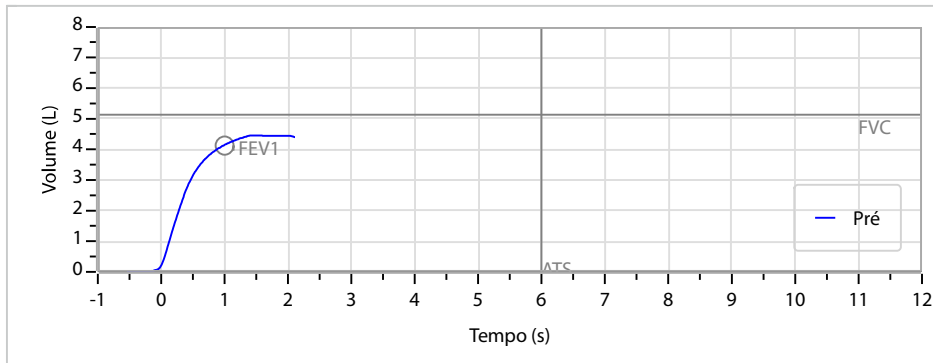
**Interpretação**

O indivíduo tem uma relação FEV1/FVC% de 92,6% e um valor FVC de 4,46 L que estão dentro dos limites normais. Os resultados do teste indicam uma ESPIROMETRIA NORMAL

Assinatura: \_\_\_\_\_

<b>CAPACIDADE VITAL FORÇADA</b>	Imprimir Resultado dos testes	Definir previsão	Posição do Teste
	10:22	GLI	SENTADO

	Meas.	Pred	% Pred	z score
FVC	L <b>4,46</b>	5,13	87	
FEV1	L <b>4,13</b>	4,12	100	
FEV1/FVC%	% <b>92,6</b>	80,8	115	
FEV1/Vcmax%	% <b>92,6</b>	80,8	115	



Cod.: 574837	Paciente: <b>Antonio Marcio Rodrigues Santana</b>	Sexo: Masculino	Idade: 42 (A)
Atendido em: 13/03/2026	Professional Solicitante: Dr.(a) Rafael Correa da Costa	Cadastro de Pessoas Físicas: CPF: 00818165103	Convênio: Hismet

## GLICOSE EM JEJUM

**102 mg/dL**

Método: Enzimático Colorimétrico Material: Soro Coletado em: 13/03/2026 Liberado em: 13/03/2026 13:43

Valores de Referência:

70 a 99 mg/dL

Histórico de Resultados

**104 mg/dL**

25/05/2023

**81 mg/dL**

16/05/2024

**91 mg/dL**

23/06/2025



Assinado Digitalmente

Dra. Julia Cristina da Silva  
Biomédica  
**CRBM - 24963**

A interpretação de qualquer teste com finalidade diagnóstica ou prognóstica depende de avaliação conjunta dos dados clínicos e da história médica do paciente.

Responsável Técnico: Bruno Bini Napoleão - CRBM 2121

Endereço: Av. General Vale,350, Bandeirantes.  
Telefone:65-99295 3662

Cod.: 574837	Paciente: <b>Antonio Marcio Rodrigues Santana</b>	Sexo: Masculino	Idade: 42 (A)
Atendido em: 13/03/2026	Profissional Solicitante: Dr.(a) Rafael Correa da Costa	Cadastro de Pessoas Físicas: CPF: 00818165103	Convênio: Hismet

## HEMOGRAMA

Método: Automação XNL550 Material: PLASMA EDTA Coletado em: 13/03/2026 Liberado em: 14/03/2026 11:11

### Eritrograma

		Valores de Referência
Hemácias em milhões/ mm <sup>3</sup> .....:	<b>5,36</b>	4,30 a 5,70/mm <sup>3</sup>
Hemoglobina em g/dL.....:	<b>13,9</b>	13,5 a 17,5g/dL
Hematócrito em %.....:	<b>41,3</b>	39,0 a 50,0%
Vol. Glob. Média em fl.....:	<b>77,1</b>	80,0 a 95,0fl
Hem. Glob. Média em pg.....:	<b>25,9</b>	26,0 a 34,0pg
C.H. Glob. Média em g/dL.....:	<b>33,7</b>	31,0 a 36,0g/dL
RDW.....:	<b>12,4</b>	11,0 a 15,0%

### Leucograma

Leucócitos.....:	<b>4.440/mm<sup>3</sup></b>		3.500 a 10.000/mm <sup>3</sup>
Neutrófilos.....:	<b>37,1%</b>	<b>1.647/mm<sup>3</sup></b>	50 a 70 2000 a 7000
Blastos.....:	<b>0,0%</b>	<b>0/mm<sup>3</sup></b>	0 0
Promielocitos.....:	<b>0,0%</b>	<b>0/mm<sup>3</sup></b>	0 0
Mielocitos.....:	<b>0,0%</b>	<b>0/mm<sup>3</sup></b>	0 0
Metamielocitos.....:	<b>0,0%</b>	<b>0/mm<sup>3</sup></b>	0 0
Bastões.....:	<b>0,0%</b>	<b>0/mm<sup>3</sup></b>	0 a 6 0 a 600
Segmentados.....:	<b>37,1%</b>	<b>1.647/mm<sup>3</sup></b>	50 a 70 2000 a 7000
Eosinófilos.....:	<b>5,0%</b>	<b>222/mm<sup>3</sup></b>	2 a 4 80 a 600
Basófilos.....:	<b>0,7%</b>	<b>31/mm<sup>3</sup></b>	0 a 2 0 a 200
Linfócitos típicos.....:	<b>49,8%</b>	<b>2.211/mm<sup>3</sup></b>	25 a 35 1000 a 3500
Linfócitos atípicos.....:	<b>0,0%</b>	<b>0/mm<sup>3</sup></b>	0 0
Monócitos.....:	<b>7,4%</b>	<b>329/mm<sup>3</sup></b>	2 a 10 400 a 1000

### Plaquetas

Plaquetas.....:	<b>39.000/mm<sup>3</sup></b>	150.000 a 450.000/mm <sup>3</sup>
VPM.....:	<b>12,3/fl</b>	6,7 a 10,0fl
Plaquetócrito.....:	<b>0,050%</b>	0,100 a 0,500%
PDW.....:	<b>15,9</b>	15,0 a 17,9%

Plaquetas repetida e confirmada (automação/lâmina) com a mesma amostra. Presença de agregados plaquetários. Fica à critério médico uma re-coleta para confirmação.



Assinado Digitalmente



Dra. Julia Cristina da Silva  
Biomédica  
CRBM - 24963

A interpretação de qualquer teste com finalidade diagnóstica ou prognóstica depende de avaliação conjunta dos dados clínicos e da história médica do paciente.

Responsável Técnico: Bruno Bini Napoleão - CRBM 2121

Endereço: Av. General Vale, 350, Bandeirantes.  
Telefone: 65-99295 3662

Cod.: 574837	Paciente: <b>Antonio Marcio Rodrigues Santana</b>	Sexo: Masculino	Idade: 42 (A)
Atendido em: 13/03/2026	Professional Solicitante: Dr.(a) Rafael Correa da Costa	Cadastro de Pessoas Físicas: CPF: 00818165103	Convênio: Hismet

## RETICULOCITOS CONTAGEM

**1,2 %**

Método: Análise Físico-Química Material: PLASMA EDTA Coletado em: 13/03/2026 Liberado em: 13/03/2026 16:33

Valores de Referência:

Adulto : 0,5 a 2,7 %

Recém-Nascido: Até 10,0 %

Histórico de Resultados

<b>0,6 %</b>	<b>0,4 %</b>	<b>0,7 %</b>	<b>0,6 %</b>	<b>0,8 %</b>
25/05/2023	24/10/2023	16/05/2024	22/01/2025	23/06/2025



Assinado Digitalmente

Suzane Naiara dos Santos Duarte  
Biomédica  
CRBM - 25964

A interpretação de qualquer teste com finalidade diagnóstica ou prognóstica depende de avaliação conjunta dos dados clínicos e da história médica do paciente.

Responsável Técnico: Bruno Bini Napoleão - CRBM 2121

Endereço: Av. General Vale,350, Bandeirantes.  
Telefone:65-99295 3662