

Cod.: 574856	Paciente: Ronaldo Monteiro de Souza	Sexo: Masculino	Idade: 39 (A)
Atendido em: 13/03/2026	Profissional Solicitante: Dr.(a) Rafael Correa da Costa	Cadastro de Pessoas Físicas: CPF: 13334711730	Convênio: Hismet

HEMOGRAMA

Método: Automação XNL550 Material: PLASMA EDTA Coletado em: 13/03/2026 Liberado em: 13/03/2026 13:29

Eritrograma

		Valores de Referência
Hemácias em milhões/ mm ³:	4,50	4,30 a 5,70/mm ³
Hemoglobina em g/dL.....:	14,6	13,5 a 17,5g/dL
Hematócrito em %.....:	40,9	39,0 a 50,0%
Vol. Glob. Média em fl.....:	90,9	80,0 a 95,0fl
Hem. Glob. Média em pg.....:	32,4	26,0 a 34,0pg
C.H. Glob. Média em g/dL.....:	35,7	31,0 a 36,0g/dL
RDW.....:	11,4	11,0 a 15,0%

Leucograma

Leucócitos.....:	6.870/mm³		3.500 a 10.000/mm ³
Neutrófilos.....:	60,5%	4.156/mm³	50 a 70 2000 a 7000
Blastos.....:	0,0%	0/mm³	0 0
Promielocitos.....:	0,0%	0/mm³	0 0
Mielocitos.....:	0,0%	0/mm³	0 0
Metamielocitos.....:	0,0%	0/mm³	0 0
Bastões.....:	0,0%	0/mm³	0 a 6 0 a 600
Segmentados.....:	60,5%	4.156/mm³	50 a 70 2000 a 7000
Eosinófilos.....:	2,2%	151/mm³	2 a 4 80 a 600
Basófilos.....:	0,9%	62/mm³	0 a 2 0 a 200
Linfócitos típicos.....:	26,5%	1.821/mm³	25 a 35 1000 a 3500
Linfócitos atípicos.....:	0,0%	0/mm³	0 0
Monócitos.....:	9,9%	680/mm³	2 a 10 400 a 1000

Plaquetas

Plaquetas.....:	233.000/mm³	150.000 a 450.000/mm ³
VPM.....:	11,1/fl	6,7 a 10,0fl
Plaquetócrito.....:	0,260%	0,100 a 0,500%
PDW.....:	13,7	15,0 a 17,9%



Assinado Digitalmente



Dra. Julia Cristina da Silva
Biomédica
CRBM - 24963

A interpretação de qualquer teste com finalidade diagnóstica ou prognóstica depende de avaliação conjunta dos dados clínicos e da história médica do paciente.

Responsável Técnico: Bruno Bini Napoleão - CRBM 2121

Endereço: Av. General Vale,350, Bandeirantes.
Telefone:65-99295 3662

Cod.: 574856	Paciente: Ronaldo Monteiro de Souza	Sexo: Masculino	Idade: 39 (A)
Atendido em: 13/03/2026	Profissional Solicitante: Dr.(a) Rafael Correa da Costa	Cadastro de Pessoas Físicas: CPF: 13334711730	Convênio: Hismet

GLICOSE EM JEJUM

91 mg/dL

Método: Enzimático Colorimétrico Material: Soro Coletado em: 13/03/2026 Liberado em: 13/03/2026 13:37

Valores de Referência:

70 a 99 mg/dL



Assinado Digitalmente

Dra. Julia Cristina da Silva
Biomédica
CRBM - 24963

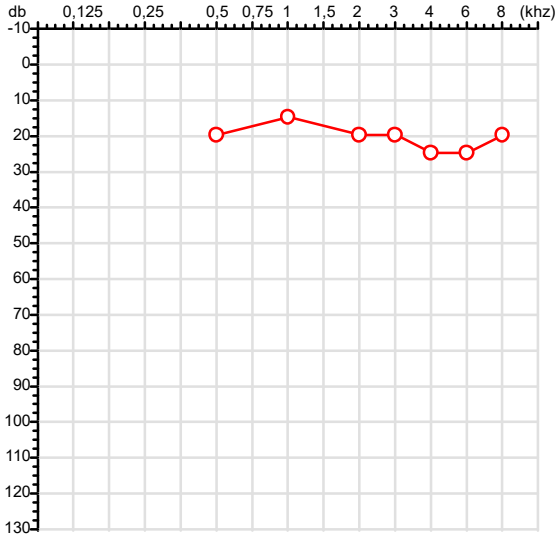
A interpretação de qualquer teste com finalidade diagnóstica ou prognóstica depende de avaliação conjunta dos dados clínicos e da história médica do paciente.

Responsável Técnico: Bruno Bini Napoleão - CRBM 2121

Endereço: Av. General Vale,350, Bandeirantes.
Telefone:65-99295 3662

CPF :133.347.117-30 Paciente :Ronaldo Monteiro de Souza RG :646961020/Ssp
 CNPJ :17.058.388/0001-84 Razão :RENOVE ENGENHARIA E RECUPERACAO DE ESTRUTURAS LTDA
 Nascimento :19/10/1986 Idade : 39 anos
 Motivo :Demissional Setor :GERAL
 Repouso :14h Função :ENCARREGADO
 Data do Exame : 13/03/2026

Orelha Direita



Aérea

Khz	0,25	0,5	1	2	3	4	6	8
OD db	NDG	20	15	20	20	25	25	20

Óssea

Khz	0,25	0,5	1	2	3	4	6
OD db	NDG	NDG	NDG	NDG	NDG	NDG	NDG

Médias Tritonais

Khz	0,5	1	2	=	3	4	6	=
OD db	20	15	20	18	20	25	25	23

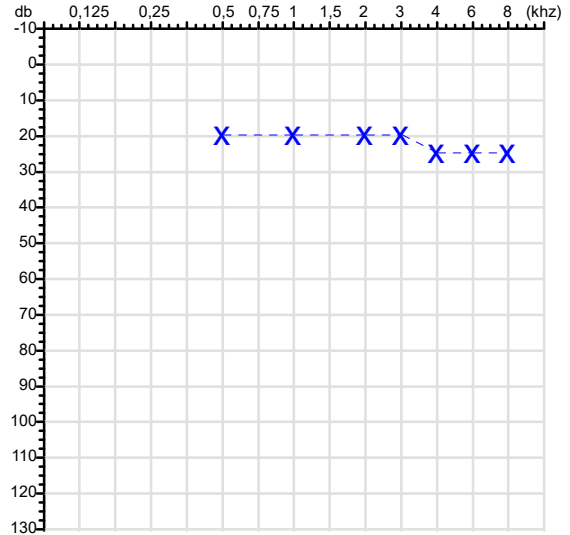
Laudo Clínico OD

Audição normal

Classificações: tipo de perda auditiva (Silman e Silvermam - 1997), grau de perda auditiva média 500khz, 1000khz e 2000khz (Lloyd e Kaplan - 1978) e configuração audiométrica (Silman e Silverman - 1997 - adaptada de Carhart, 1945 e Lloyd e Kaplan, 1978)

Audiometria

Orelha Esquerda



Khz	0,25	0,5	1	2	3	4	6	8
OE db	NDG	20	20	20	20	25	25	25

Khz	0,25	0,5	1	2	3	4	6
OE db	NDG	NDG	NDG	NDG	NDG	NDG	NDG

Khz	0,5	1	2	=	3	4	6	=
OE db	20	20	20	20	20	25	25	23

Laudo Clínico OE

Audição normal

Classificações: tipo de perda auditiva (Silman e Silvermam - 1997), grau de perda auditiva média 500khz, 1000khz e 2000khz (Lloyd e Kaplan - 1978) e configuração audiométrica (Silman e Silverman - 1997 - adaptada de Carhart, 1945 e Lloyd e Kaplan, 1978)

Emanuel Sempio
 Fonoaudiólogo
 Audiologia Clínica e Ocupacional
 CRFa 5-5297-8

Emanuel Sempio
 Fonoaudiólogo
 CRFa 5 - 5297 - 8
 Assinatura eletrônica :43783AC4A329B8DE7F5064BE4F2921A8
 Para validar a assinatura : <https://sistema.hismet.com.br/validacao.php>

Ronaldo Monteiro de Souza
**** Assinado por biometria ****

Modelo do Audiometro :AVS500 - VIBRASOM
 Última Aferição :12/08/2025



ATESTADO DE ACUIDADE VISUAL

CNPJ : 17058388000184 Fantasia : RENOVE RECUPERACAO DE ESTRUTURAS
Razão Social : RENOVE ENGENHARIA E RECUPERACAO DE ESTRUTURAS LTDA
Endereço : R JORNAL O SALTENSE N.º 80 Complemento :
Cidade / UF : SALTO / SP CEP : 13323746

Funcionário

Nome : Ronaldo Monteiro de Souza Setor: GERAL
CPF : 13334711730 Cargo: ENCARREGADO
RG : 646961020 / Ssp Nascimento: 19/10/1986

Ficha de Acuidade Visual

Longe

Método de avaliação : Escala Optométrica de Snellen

SEM CORREÇÃO

OD: 20/20

OE: 20/20

COM CORREÇÃO

OD: /

OE: /

Perto

Método de avaliação : Tabela de Jaeger

CORREÇÃO : NÃO

RESULTADO OLHO DIREITO : J1

RESULTADO OLHO ESQUERDO : J1

Teste Cromático

Visão Cromatica: NORMAL

Usa lente/óculos: Não

Resultado: NORMAL

Cuiabá 13 de março de 2026

Dr. João Batista de Almeida
Médico
CRM-MT 15709

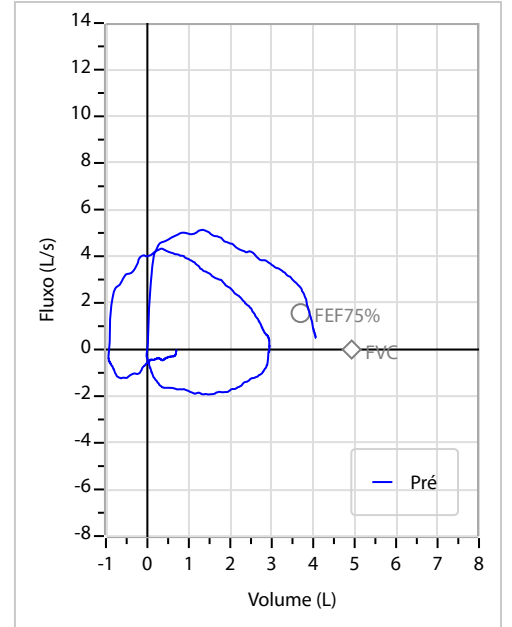
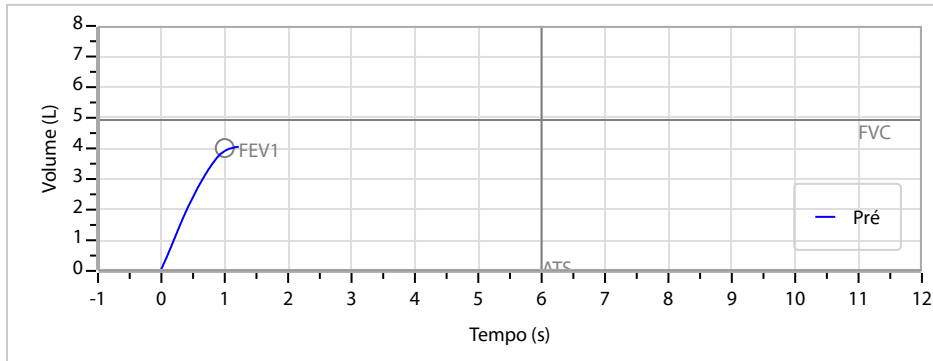
Dr. João Batista de Almeida Junior
CRM-MT 15709
NIS 269.85078.64-6

Autenticação Assintatura : 033F9E6D0ACCC5D0DDBB972B6EBFDD99
Para validar a assinatura : <https://sistema.hismet.com.br/validacao.php>

Nome	RONALDO MONTEIRO DE SOUZA		ID1	807484	Sexo	Masculino	Idade	39,3	Peso (kg)	70,00	Altura (cm)	179,0	
Agrupamento	--	D.O.B.	19/10/1986	ID2	--	BMI (kg/m ²)	21,8	Fumante	Ex-fumante	Anos de Tabag...	9	Cig/Dia	3
Técnico	--	Médico	--	--	--	Classe 2	--	Etnia	Outros/Não Especificado				

CAPACIDADE VITAL FORÇADA	Imprimir Resultado dos testes	Definir previsão	Posição do Teste
	10:03	GLI	SENTADO

	Meas.	Pred	% Pred	z score
FVC	L 4,10	4,93	83	
FEV1	L 3,93	4,01	98	
FEV1/FVC%	% 95,8	81,7	117	
FEV1/Vcmax%	% 95,8	81,7	117	



Interpretação

O indivíduo tem uma relação FEV1/FVC% de 95,8% e um valor FVC de 4,10 L que estão dentro dos limites normais. Os resultados do teste indicam uma **ESPIROMETRIA NORMAL**

Assinatura: _____