



ATESTADO DE ACUIDADE VISUAL

CNPJ : 78958717000561 Fantasia : ROMAGNOLE PRODUTOS ELETRICOS S.A.
Razão Social : ROMAGNOLE PRODUTOS ELETRICOS S.A.
Endereço : ROD DOS IMIGRANTES KM 2.4 N.º S/N Complemento :
Cidade / UF : CUIABÁ / MT CEP : 78098970

Funcionário

Nome : Marclei de Araujo Carlos Setor: GHE 13 ARMADURA
CPF : 04720533108 Cargo: ARMADOR COM SOLDA DE A.C.
RG : / Nascimento: 10/12/2001

Ficha de Acuidade Visual

Longe

Método de avaliação : Escala Optométrica de Snellen

SEM CORREÇÃO

OD: 20/10

OE: 20/10

COM CORREÇÃO

OD: /

OE: /

Perto

Método de avaliação : Tabela de Jaeger

CORREÇÃO : NÃO

RESULTADO OLHO DIREITO : J1

RESULTADO OLHO ESQUERDO : J1

Teste Cromático

Visão Cromatica: NORMAL

Usa lente/óculos: Não

Resultado: NORMAL

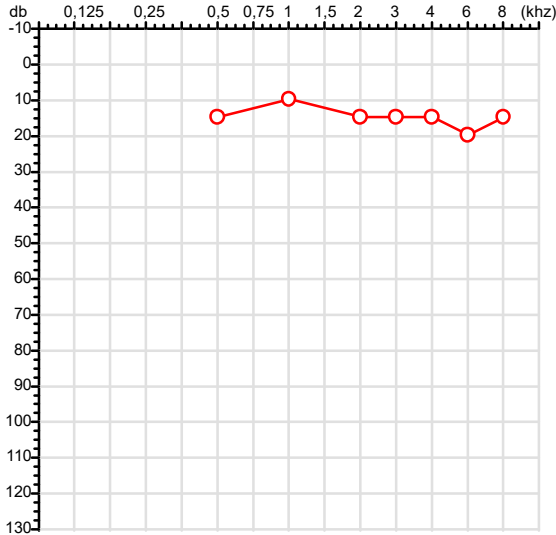
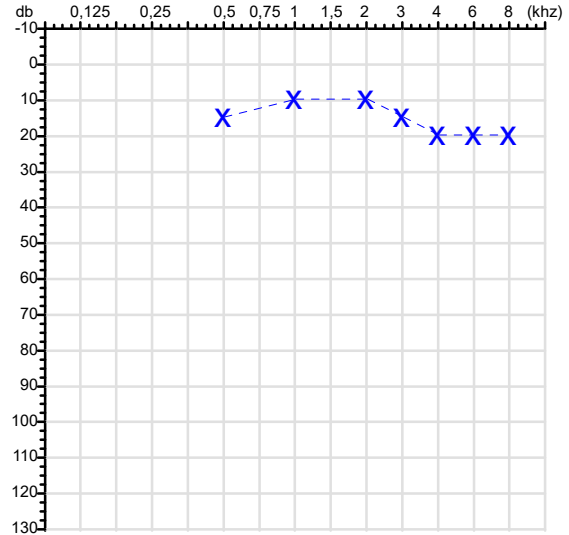
Cuiabá 13 de março de 2026


Dr. João Batista de Almeida
Médico
CRM-MT 15709

Dr. João Batista de Almeida Junior
CRM-MT 15709
NIS 269.85078.64-6

Autenticação Assintatura :6D1ED876AF2772BC92355164B8993128
Para validar a assinatura : <https://sistema.hismet.com.br/validacao.php>

CPF :047.205.331-08	Paciente :Marclei de Araujo Carlos	RG :/
CNPJ :78.958.717/0005-61	Razão :ROMAGNOLE PRODUTOS ELETRICOS S.A.	
Nascimento :10/12/2001	Idade : 24 anos	
Motivo :Admissional	Setor :GHE 13 ARMADURA	
Reposuo :14h	Função :ARMADOR COM SOLDA DE A.C.	
Data do Exame : 13/03/2026		

Orelha Direita

Audiometria
Orelha Esquerda

Aérea

Khz	0,25	0,5	1	2	3	4	6	8
OD db	NDG	15	10	15	15	15	20	15

Ossea

Khz	0,25	0,5	1	2	3	4	6
OD db	NDG	NDG	NDG	NDG	NDG	NDG	NDG

Médias Tritonais

Khz	0,5	1	2	=	3	4	6	=
OD db	15	10	15	13	15	15	20	17

Laudo Clínico OD

Audição normal

Classificações: tipo de perda auditiva (Silman e Silvermam - 1997), grau de perda auditiva média 500khz, 1000khz e 2000khz (Lloyd e Kaplan - 1978) e configuração audiométrica (Silman e Silverman - 1997 - adaptada de Carhart, 1945 e Lloyd e Kaplan, 1978)

Khz	0,25	0,5	1	2	3	4	6	8
OE db	NDG	15	10	10	15	20	20	20

Khz	0,25	0,5	1	2	3	4	6
OE db	NDG	NDG	NDG	NDG	NDG	NDG	NDG

Khz	0,5	1	2	=	3	4	6	=
OE db	15	10	10	12	15	20	20	18

Laudo Clínico OE

Audição normal

Classificações: tipo de perda auditiva (Silman e Silvermam - 1997), grau de perda auditiva média 500khz, 1000khz e 2000khz (Lloyd e Kaplan - 1978) e configuração audiométrica (Silman e Silverman - 1997 - adaptada de Carhart, 1945 e Lloyd e Kaplan, 1978)

Emanuel Sempio
 Fonoaudiólogo
 Audiologia Clínica e Ocupacional
 CRFa 5-5297-8

Emanuel Sempio
 Fonoaudiólogo
 CRFa 5 - 5297 - 8

Assinatura eletrônica :47EF226BA7B15835AEF0B25053143990

Para validar a assinatura : <https://sistema.hismet.com.br/validacao.php>

Marclei de Araujo Carlos

**** Assinado por biometria ****

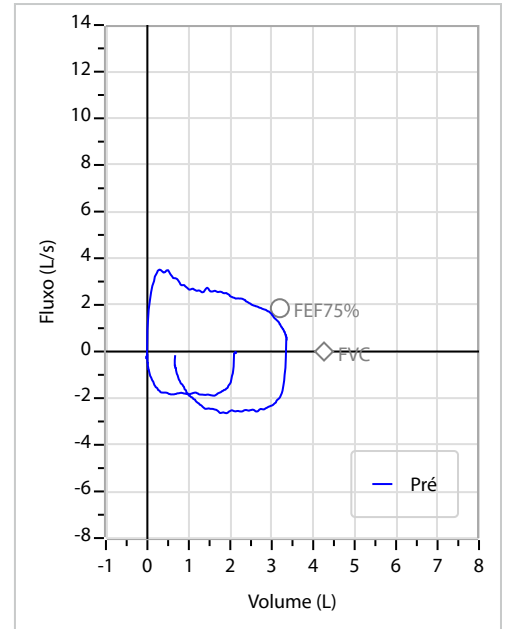
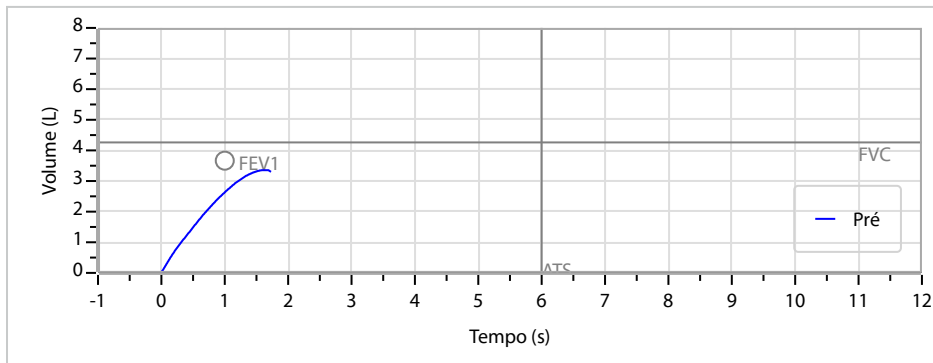
Modelo do Audiometro :AVS500 - VIBRASOM

Última Aferição :12/08/2025

Nome	MARCLEI DE ARAUJO CARLOS		ID1	807580	Sexo	Masculino	Idade	24,2	Peso (kg)	65,00	Altura (cm)	165,0
Agrupamento	--	D.O.B.	10/12/2001	--	BMI (kg/m ²)	23,9	Fumante	Sim	Anos de Tabag...	14	Cig/Dia	10
Técnico	--	Médico	--	--	Classe 2	--	Etnia	--	Outros/Não Especificado			

CAPACIDADE VITAL FORÇADA	Imprimir Resultado dos testes	Definir previsão	Posição do Teste
	11:26	GLI	SENTADO

	Meas.	Pred	% Pred	z score
FVC	L 3,40	4,26	80	
FEV1	L 2,63	3,66	72	
FEV1/FVC%	% 77,6	86,3	90	
FEV1/Vcmax%	% 77,6	86,3	90	



Interpretação

O indivíduo tem uma relação FEV1/FVC% de 77,6% que está dentro do limite normal e um valor FVC de 3,40 L que está abaixo de LLN. Os resultados do teste indicam uma POSSÍVEL RESTRIÇÃO.

Assinatura: _____

Cod.: 574903	Paciente: Marceli de Araujo Carlos	Sexo: Masculino	Idade: 24 (A)
Atendido em: 13/03/2026	Profissional Solicitante: Dr.(a) Rafael Correa da Costa	Cadastro de Pessoas Físicas: CPF: 04720533108	Convênio: Hismet

HEMOGRAMA

Método: Automação XNL550 Material: PLASMA EDTA Coletado em: 13/03/2026 Liberado em: 13/03/2026 13:29

Eritrograma

Valores de Referência

Hemácias em milhões/ mm ³:	4,94	4,30 a 5,70/mm ³
Hemoglobina em g/dL.....:	14,6	13,5 a 17,5g/dL
Hematócrito em %.....:	43,3	39,0 a 50,0%
Vol. Glob. Média em fl.....:	87,7	80,0 a 95,0fl
Hem. Glob. Média em pg.....:	29,6	26,0 a 34,0pg
C.H. Glob. Média em g/dL.....:	33,7	31,0 a 36,0g/dL
RDW.....:	13,1	11,0 a 15,0%

Leucograma

Leucócitos.....:	12.790/mm³	3.500 a 10.000/mm ³
Neutrófilos.....:	82,6%	10.565/mm³ 50 a 70 2000 a 7000
Blastos.....:	0,0%	0/mm³ 0 0
Promielocitos.....:	0,0%	0/mm³ 0 0
Mielocitos.....:	0,0%	0/mm³ 0 0
Metamielocitos.....:	0,0%	0/mm³ 0 0
Bastões.....:	0,0%	0/mm³ 0 a 6 0 a 600
Segmentados.....:	82,6%	10.565/mm³ 50 a 70 2000 a 7000
Eosinófilos.....:	0,2%	26/mm³ 2 a 4 80 a 600
Basófilos.....:	0,2%	26/mm³ 0 a 2 0 a 200
Linfócitos típicos.....:	8,5%	1.087/mm³ 25 a 35 1000 a 3500
Linfócitos atípicos.....:	0,0%	0/mm³ 0 0
Monócitos.....:	8,5%	1.087/mm³ 2 a 10 400 a 1000

Plaquetas

Plaquetas.....:	167.000/mm³	150.000 a 450.000/mm ³
VPM.....:	12,7/fl	6,7 a 10,0fl
Plaquetócrito.....:	0,210%	0,100 a 0,500%
PDW.....:	18,5	15,0 a 17,9%



Assinado Digitalmente



Dra. Julia Cristina da Silva
Biomédica
CRBM - 24963

A interpretação de qualquer teste com finalidade diagnóstica ou prognóstica depende de avaliação conjunta dos dados clínicos e da história médica do paciente.

Responsável Técnico: Bruno Bini Napoleão - CRBM 2121

Endereço: Av. General Vale,350, Bandeirantes.
Telefone:65-99295 3662



Cod.: 574903	Paciente: Marclei de Araujo Carlos	Sexo: Masculino	Idade: 24 (A)
Atendido em: 13/03/2026	Profissional Solicitante: Dr. (a) Rafael Correa da Costa	Cadastro de Pessoas Físicas: CPF: 04720533108	Convênio: Hismet

MANGANES NA URINA - INICIO DE JORNADA 0,2 µg/L

Método: ESPECTROMETRIA DE MASSAS COM PLASMA INDUTIVAMENTE ACOPLADO - ICP/MS Material: Urina do inicio da jornada de trabalho Coletado em: 13/03/2026 Liberado em: 18/03/2026 08:32

Valores de Referência:

Até 10,0 µg/L

"Metodologia desenvolvida e validada in house seguindo protocolos de validação nacionais e internacionais".

Resultado transcrito do Laboratório Diagnósticos do Brasil.

Dra. Julia Cristina da Silva
Biomédica
CRBM - 24963

A interpretação de qualquer teste com finalidade diagnóstica ou prognóstica depende de avaliação conjunta dos dados clínicos e da história médica do paciente.

Responsável Técnico: Bruno Bini Napoleão - CREM 2121

Endereço: Av. General Vale, 350, Bandeirantes.

Telefone: 65-99295 3662

CNES: 3055612

Protocolo:2603131214539

Data:13/03/2026

Paciente:MARCLEI DE ARAUJO CARLOS

Nasc.:10/12/2001 RG :-

CPF:04720533108

Exame :RX COLUNA LOMBO SACRA AP / PERFIL

Resultado

CORPOS VERTEBRAIS VISUALIZADOS COM MORFOLOGIA E TEXTURA HABITUAIS.
APÓFISES ESPINHOSAS, TRANSVERSAS E PEDÍCULOS SEM ANORMALIDADES.
TRANSIÇÃO LOMBOSSACRA DE ASPECTO NORMAL.
ESPAÇOS DISCAIS DENTRO DOS LIMITES DA NORMALIDADE.
AUSÊNCIA DE ASSIMETRIAS EVIDENTES OU ESCOLIOSE DA COLUNA.
LINHA DE PESO PROJETADO ANTERIOR A BASE DO SACRO.



Dr. Leandro M. Colmanetti

Médico Radiologista CRM 5995 MT RQE 4585 MT

v1.0 Chave:<http://sistema.imaggi.com.br/validar.php?chave=143501433421135505204756042203>



Protocolo:2603131219199

Data:13/03/2026

Paciente:MARCLEI DE ARAUJO CARLOS

Nasc.:10/12/2001 RG :-

CPF:04720533108

Exame :RX TORAX PA

Resultado

OSSOS COM MORFOLOGIA E TEXTURA NORMAIS.
MEDIASTINO CENTRADO E SEM MASSAS VISÍVEIS NA SUA TOPOGRAFIA.
HILOS E TRAMA VASCULAR PULMONAR DE ASPECTO HABITUAL.
CAMPOS PLEUROPULMONARES COM TRANSPARÊNCIA SATISFATÓRIA.
CÚPULAS DIAFRAGMÁTICAS DE CONTORNOS NÍTIDOS E SEIOS COSTOFRÊNICOS LIVRES.
ÁREA CARDÍACA NOS LIMITES DA NORMALIDADE.



Dr. Leandro M. Colmanetti

Médico Radiologista CRM 5995 MT RQE 4585 MT

v1.0 Chave:<http://sistema.imaggi.com.br/validar.php?chave=149353254353859507544225605633>

