

Cod.: 574969	Paciente: Jair do Carmo Araujo	Sexo: Masculino	Idade: 55 (A)
Atendido em: 16/03/2026	Profissional Solicitante: Dr.(a) Rafael Correa da Costa	Registro Geral: CPF:	Convênio: Hismet

ACIDO TRANS MUCONICO - URINA INICIO DE JORNADA **Inferior a 100 µg/L**

Método: CROMATOGRAFIA LIQUIDA - HPLC Material: Urina do inicio da jornada de trabalho Coletado em: 16/03/2026
Liberado em: 19/03/2026 18:40

Não é possível realizar o cálculo de correção com a creatinina,, devido a um dos parâmetros ser inferior ao limite de quantificação.

Valores de Referência:

* A NR-7 não estabelece valores de IBE/EE para Início de Jornada.

"Metodologia desenvolvida e validada in house seguindo protocolos de validação nacionais e internacionais."

Nota: *ATENÇÃO PARA NOVOS VALORES DE REFERÊNCIA A PARTIR DE 27/12/2022

Resultado transcrito do Laboratório Diagnósticos do Brasil.



Suzane Naiara dos Santos Duarte
Biomédica
CRBM - 25964

A interpretação de qualquer teste com finalidade diagnóstica ou prognóstica depende de avaliação conjunta dos dados clínicos e da história médica do paciente.

Responsável Técnico: Bruno Bini Napoleão - CREM 2121

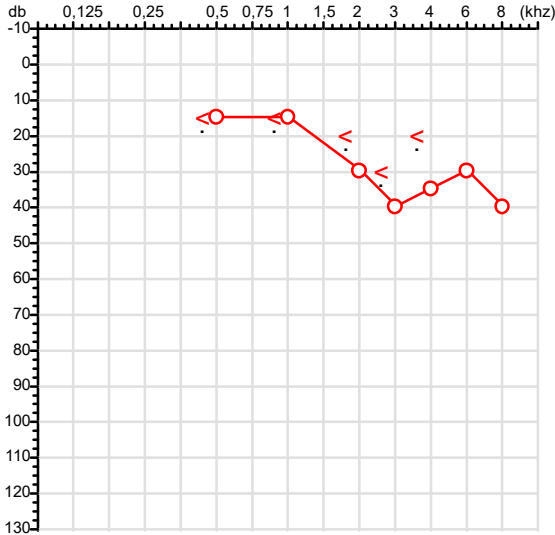
Endereço: Av. General Vale, 350, Bandeirantes.

Telefone: 65-99295 3662

CNES: 3055612

CPF :651.293.851-87	Paciente :Jair do Carmo Araujo	RG :0547826-0/SJSP MT
CNPJ : 18.732.144/0001-06	Razão :NERI QUELLA DA SILVA	
Nascimento :10/08/1970	Idade : 55 anos	
Motivo :Periódico	Setor :INDUSTRIA	
Reposuo :14h	Função :AUXILIAR DE PRODUCAO	
Data do Exame : 16/03/2026		

Orelha Direita



Aérea

Khz	0,25	0,5	1	2	3	4	6	8
OD db	NDG	15	15	30	40	35	30	40

Ossea

Khz	0,25	0,5	1	2	3	4	6
OD db	NDG	15	15	20	30	20	NDG

Médias Tritonais

Khz	0,5	1	2	=	3	4	6	=
OD db	15	15	30	20	40	35	30	35

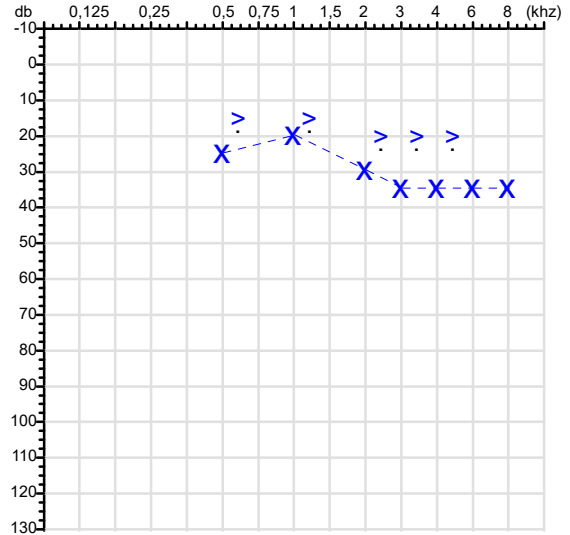
Laudo Clínico OD

Alteração auditiva mista

Classificações: tipo de perda auditiva (Silman e Silvermam - 1997), grau de perda auditiva média 500khz, 1000khz e 2000khz (Lloyd e Kaplan - 1978) e configuração audiométrica (Silman e Silverman - 1997 - adaptada de Carhart, 1945 e Lloyd e Kaplan, 1978)

Audiometria

Orelha Esquerda



Khz	0,25	0,5	1	2	3	4	6	8
OE db	NDG	25	20	30	35	35	35	35

Khz	0,25	0,5	1	2	3	4	6
OE db	NDG	15	15	20	20	20	NDG

Khz	0,5	1	2	=	3	4	6	=
OE db	25	20	30	25	35	35	35	35

Laudo Clínico OE

Alteração auditiva mista

Classificações: tipo de perda auditiva (Silman e Silvermam - 1997), grau de perda auditiva média 500khz, 1000khz e 2000khz (Lloyd e Kaplan - 1978) e configuração audiométrica (Silman e Silverman - 1997 - adaptada de Carhart, 1945 e Lloyd e Kaplan, 1978)

Dr. Ericki Augusto Cenedese
Médico
CRM - MT 16240

Dr. Ericki Augusto Cenedese
CRM-MT 16240
NIS : 14302194355

Assinatura eletrônica :076450DB39F23EB3F6FF17AE908E59C8
Para validar a assinatura : <https://sistema.hismet.com.br/validacao.php>

Jair do Carmo Araujo

**** Assinado por biometria ****

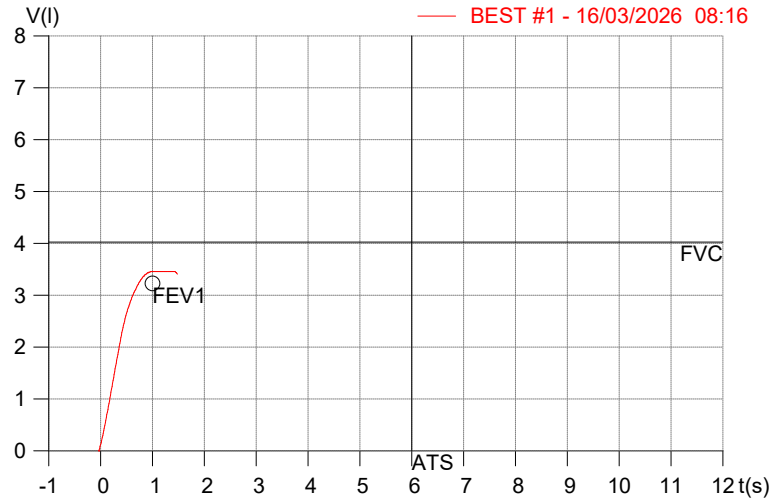
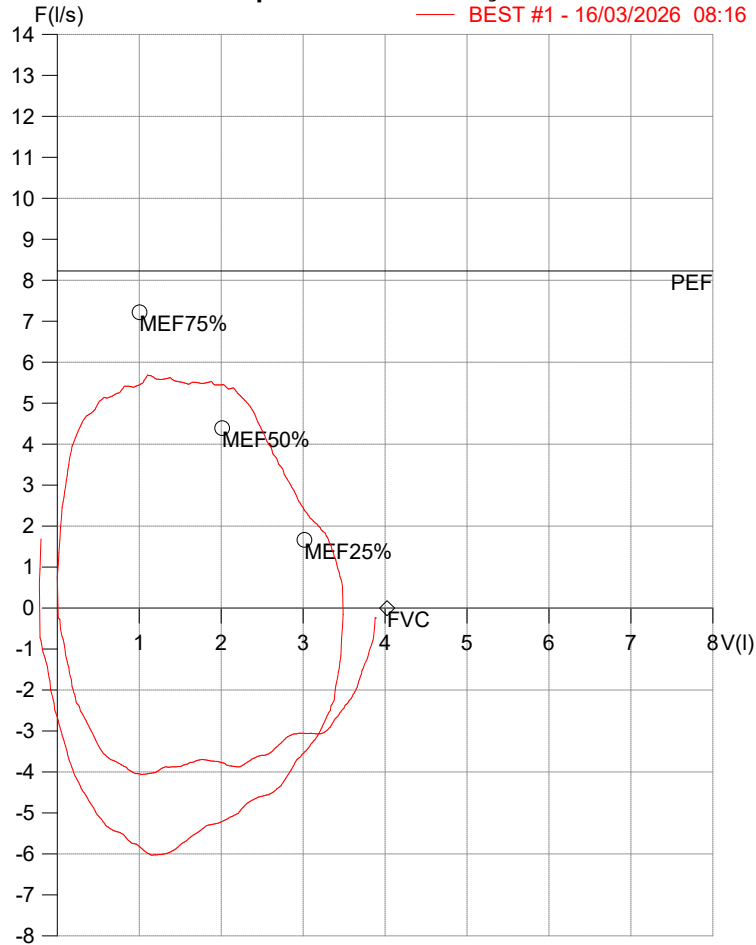
Modelo do Audiometro :AS-60 - AUDITEC
Última Aferição :12/08/2025

HISMET - HIGIENE SEGURANÇA E MEDICINA DO TRABALHO LTDA
AV. GENERAL MELLO, 227. POÇÃO CUIABÁ - MT
TEL.: (65)3321-7051 www.hismet.com.br

Data: 16/03/2026
Primeiro Nome: JAIR DO CARMO ARAUJO
Sobrenome:
Altura (cm): 170.0
Peso (kg): 61.0

Data de nascimento: 10/08/1970
Sexo : Macho
Descrição:
Empresa: NERI QUELLA DA SILVA
Fuma: Não

Capacidade Vital Forçada



Parâmetro	UM	Descrição	Prev.	BEST#1	% Prev.
Best FVC	l(btps)	Melhor Capacidade Vital Forçada	4.02	3.50	87.1
FVC	l(btps)	Capacidade Vital Forçada	4.02	3.50	87.1
PEF	l/sec	Pico de Fluxo expiratório	8.22	5.68	69.1
PIF	l/sec	Pico de Fluxo Inspiratório		6.03	
FEF25-75%	l/sec	Fluxo expiratório médio forçado	3.63	5.25	144.5
MEF75%	l/sec	Fluxo Exp Máx @ 25% FVC	7.22	5.42	75.0
MEF50%	l/sec	Fluxo Exp Máx @ 50% FVC	4.39	5.48	124.9
MEF25%	l/sec	Fluxo Exp Máx @ 75% FVC	1.67	3.91	234.7
FET100%	sec	Tempo de Expiração forçada		1.0	
PEFr	l/min	Pico de Fluxo expiratório (l/min)	493.4	340.9	69.1

Diagnóstico:
 Espirometria normal

Cod.: 574969	Paciente: Jair do Carmo Araujo	Sexo: Masculino	Idade: 55 (A)
Atendido em: 16/03/2026	Profissional Solicitante: Dr.(a) Rafael Correa da Costa	Registro Geral: CPF:	Convênio: Hismet

HEMOGRAMA

Método: Automação XNL550 Material: PLASMA EDTA Coletado em: 16/03/2026 Liberado em: 16/03/2026 13:28

Eritrograma

Valores de Referência

Hemácias em milhões/ mm ³:	3,87	4,30 a 5,70/mm ³
Hemoglobina em g/dL.....:	12,2	13,5 a 17,5g/dL
Hematócrito em %.....:	33,9	39,0 a 50,0%
Vol. Glob. Média em fl.....:	87,6	80,0 a 95,0fl
Hem. Glob. Média em pg.....:	31,5	26,0 a 34,0pg
C.H. Glob. Média em g/dL.....:	36,0	31,0 a 36,0g/dL
RDW.....:	12,9	11,0 a 15,0%

Leucograma

Leucócitos.....:	4.310/mm³	3.500 a 10.000/mm ³
Neutrófilos.....:	65,1%	2.806/mm³ 50 a 70 2000 a 7000
Blastos.....:	0,0%	0/mm³ 0 0
Promielocitos.....:	0,0%	0/mm³ 0 0
Mielocitos.....:	0,0%	0/mm³ 0 0
Metamielocitos.....:	0,0%	0/mm³ 0 0
Bastões.....:	0,0%	0/mm³ 0 a 6 0 a 600
Segmentados.....:	65,1%	2.806/mm³ 50 a 70 2000 a 7000
Eosinófilos.....:	1,6%	69/mm³ 2 a 4 80 a 600
Basófilos.....:	0,9%	39/mm³ 0 a 2 0 a 200
Linfócitos típicos.....:	22,7%	978/mm³ 25 a 35 1000 a 3500
Linfócitos atípicos.....:	0,0%	0/mm³ 0 0
Monócitos.....:	9,7%	418/mm³ 2 a 10 400 a 1000

Plaquetas

Plaquetas.....:	225.000/mm³	150.000 a 450.000/mm ³
VPM.....:	9,6/fl	6,7 a 10,0fl
Plaquetócrito.....:	0,220%	0,100 a 0,500%
PDW.....:	10,1	15,0 a 17,9%



Dra. Julia Cristina da Silva
 Biomédica
CRBM - 24963

A interpretação de qualquer teste com finalidade diagnóstica ou prognóstica depende de avaliação conjunta dos dados clínicos e da história médica do paciente.

Responsável Técnico: Bruno Bini Napoleão - CREM 2121

Endereço: Av. General Vale, 350, Bandeirantes.

Telefone: 65-99295 3662

CNES: 3055612



Nome: JAIR DO CARMO ARAUJO
Médico: HISMET
Data: 16/03/2026
Exame: RX COLUNA LOMBO-SACRA - 3 INCIDENCIAS

Data Nasc.: 10/08/1970
CRM: 175069-MT
Protocolo: 1051196
Senha: 3449

RAIO-X COLUNA LOMBO-SACRA

Exame radiográfico evidenciou:

Textura óssea normal.

Alterações degenerativas com osteófitos nas margens de corpos vertebrais.

Redução dos espaços discais em L4-L5 e L5-S1.

rbe

Dr. Raul Bernardo Paniagua Eljach
CRM-MT 8230 RQE N° 4157
Título de Especialista em Radiologia
e Diagnóstico por Imagem.

Para sua maior comodidade, acesse seu exame pelo site www.ceico.com.br com o **Protocolo** e **Senha** disponíveis no cabeçalho do laudo.

Responsável Técnico: Dr. Raul Bernardo P. Eljach CRM 8230-MT
Inscrição Pessoa Jurídica CRM 437-MT

1/1