



## ATESTADO DE ACUIDADE VISUAL

CNPJ : 54070627000148 Fantasia : NOBARA  
Razão Social : NOBARA INDUSTRIA E COMERCIO DE NUTRICA0 ANIMAL LTDA  
Endereço : ROD DOS IMIGRANTES N.º S/N Complemento : KM 19  
Cidade / UF : VÁRZEA GRANDE / MT CEP : 78132400

### Funcionário

Nome : Samuel Pereira de Moraes Setor: PRODUCAO  
CPF : 07944437105 Cargo: OPERADOR DE EXTRUSORA  
RG : / Nascimento: 17/09/2005

### Ficha de Acuidade Visual

#### Longe

Método de avaliação : Escala Optométrica de Snellen

##### SEM CORREÇÃO

OD: 20/10

OE: 20/10

##### COM CORREÇÃO

OD: /

OE: /

#### Perto

Método de avaliação : Tabela de Jaeger

CORREÇÃO : NÃO

RESULTADO OLHO DIREITO : J1

RESULTADO OLHO ESQUERDO : J1

#### Teste Cromático

Visão Cromatica: NORMAL

Usa lente/óculos: Não

Várzea Grande 16 de março de 2026

Resultado: NORMAL

Dr. Ericki A. Cenedese  
Médico  
CRM - MT 16240

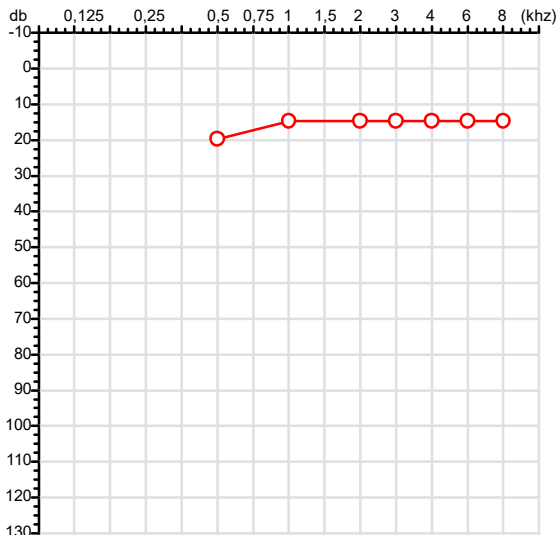
Dr. Ericki Augusto Cenedese  
CRM-MT 16240  
NIS 14302194355

Autenticação Assintatura :AA54614AF4A66B20ED34B2EA7344148A  
Para validar a assinatura : <https://sistema.hismet.com.br/validacao.php>

# Exame n.º :807714

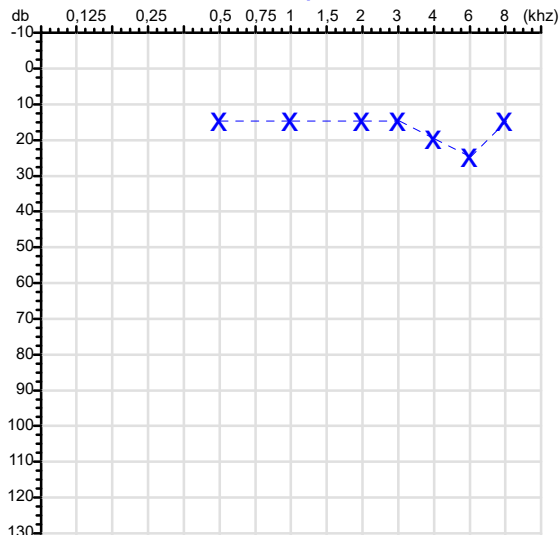
CPF :079.444.371-05	Paciente :Samuel Pereira de Moraes	RG :/
CNPJ :54.070.627/0001-48	Razão :NOBARA INDUSTRIA E COMERCIO DE NUTRICA0 ANIMAL LTDA	
Nascimento :17/09/2005	Idade : 20 anos	
Motivo :Demissional	Setor :PRODUCAO	
Reposuo :14h	Função :OPERADOR DE EXTRUSORA	
Data do Exame : 16/03/2026		

### Orelha Direita



### Audiometria

### Orelha Esquerda



#### Aérea

Khz	0,25	0,5	1	2	3	4	6	8
OD db	NDG	20	15	15	15	15	15	15

Khz	0,25	0,5	1	2	3	4	6	8
OE db	NDG	15	15	15	15	20	25	15

#### Óssea

Khz	0,25	0,5	1	2	3	4	6
OD db	NDG	NDG	NDG	NDG	NDG	NDG	NDG

Khz	0,25	0,5	1	2	3	4	6
OE db	NDG	NDG	NDG	NDG	NDG	NDG	NDG

#### Médias Tritonais

Khz	0,5	1	2	=	3	4	6	=
OD db	20	15	15	17	15	15	15	15

Khz	0,5	1	2	=	3	4	6	=
OE db	15	15	15	15	15	20	25	20

#### Laudo Clínico OD

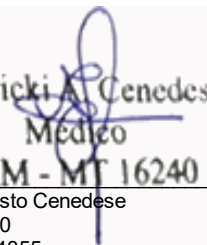
Audição normal

#### Laudo Clínico OE

Audição normal

Classificações: tipo de perda auditiva (Silman e Silvermam - 1997), grau de perda auditiva média 500khz, 1000khz e 2000khz (Lloyd e Kaplan - 1978) e configuração audiométrica (Silman e Silverman - 1997 - adaptada de Carhart, 1945 e Lloyd e Kaplan, 1978)

Classificações: tipo de perda auditiva (Silman e Silvermam - 1997), grau de perda auditiva média 500khz, 1000khz e 2000khz (Lloyd e Kaplan - 1978) e configuração audiométrica (Silman e Silverman - 1997 - adaptada de Carhart, 1945 e Lloyd e Kaplan, 1978)



Dr. Erick Augusto Cenedese  
Médico  
CRM - MT 16240

Dr. Erick Augusto Cenedese  
CRM-MT 16240  
NIS : 14302194355

Assinatura eletrônica :41EAE4068C2224C292AA032BE0EBCA13  
Para validar a assinatura : <https://sistema.hismet.com.br/validacao.php>

*Samuel Pereira de Moraes*

**\*\* Assinado por biometria \*\***

Modelo do Audiometro :AS-60 - AUDITEC  
Última Aferição :12/08/2025



**Nome:** SAMUEL PEREIRA DE MORAES

**Data Nasc.:** 17/09/2005

**Médico:** HISMET

**CRM:** 175069-MT

**Data:** 16/03/2026

**Protocolo:** 1051198

**Exame:** RX COLUNA LOMBO-SACRA - 3 INCIDENCIAS

**Senha:** 175596

## RAIO-X COLUNA LOMBO-SACRA

### Exame radiográfico evidenciou:

Textura óssea normal.

Corpos vertebrais íntegros e alinhados.

Espaços discais conservados.

**ID: Dentro de padrões de normalidades.**

rbe

**Dr. Raul Bernardo Paniagua Eljach**  
CRM-MT 8230 RQE N° 4157  
Título de Especialista em Radiologia  
e Diagnóstico por Imagem.

Para sua maior comodidade, acesse seu exame pelo site [www.ceico.com.br](http://www.ceico.com.br) com o **Protocolo** e **Senha** disponíveis no cabeçalho do laudo.

Responsável Técnico: Dr. Raul Bernardo P. Eljach CRM 8230-MT  
Inscrição Pessoa Jurídica CRM 437-MT

1/1



**Nome:** SAMUEL PEREIRA DE MORAES  
**Médico:** HISMET  
**Data:** 16/03/2026  
**Exame:** RX TORAX - 1 INCIDENCIA

**Data Nasc.:** 17/09/2005  
**CRM:** 175069-MT  
**Protocolo:** 1051198  
**Senha:** 175596

### RAIO-X TÓRAX

**Exame radiográfico evidenciou:**

Arcabouço ósseo íntegro.

Campos pulmonares bem expandidos com transparência e vascularidade conservada.

Seios costo-frênicos livres.

Área cardíaca normal.

**ID: Tórax radiologicamente normal.**

rbe

**Dr. Raul Bernardo Paniagua Eljach**  
CRM-MT 8230 RQE N° 4157  
Título de Especialista em Radiologia  
e Diagnóstico por Imagem.

Para sua maior comodidade, acesse seu exame pelo site [www.ceico.com.br](http://www.ceico.com.br) com o **Protocolo** e **Senha** disponíveis no cabeçalho do laudo.

Responsável Técnico: Dr. Raul Bernardo P. Eljach CRM 8230-MT  
Inscrição Pessoa Jurídica CRM 437-MT