



ATESTADO DE ACUIDADE VISUAL

CNPJ : 16801985000194 Fantasia : L W LOCACOES DE MAQUINAS PESADAS
Razão Social : LW COMERCIO DE MAQUINAS E LOCACOES LTDA
Endereço : AV MANOEL JOSE DE ARRUDA N.º 1342 Complemento : C
Cidade / UF : CUIABÁ / MT CEP : 78070305

Funcionário

Nome : Aparecido Donizete de Arruda Setor: OFICINA
CPF : 34590170159 Cargo: MECANICO
RG : / Nascimento: 27/10/1965

Ficha de Acuidade Visual

Longe

Método de avaliação : Escala Optométrica de Snellen

SEM CORREÇÃO

OD: 20/30

OE: 20/30

COM CORREÇÃO

OD: 20/10

OE: 20/10

Perto

Método de avaliação : Tabela de Jaeger

CORREÇÃO : NÃO

RESULTADO OLHO DIREITO : J1

RESULTADO OLHO ESQUERDO : J1

Teste Cromático

Visão Cromatica: NORMAL

Usa lente/óculos: Sim

Resultado: NORMAL

Cuiabá 16 de março de 2026

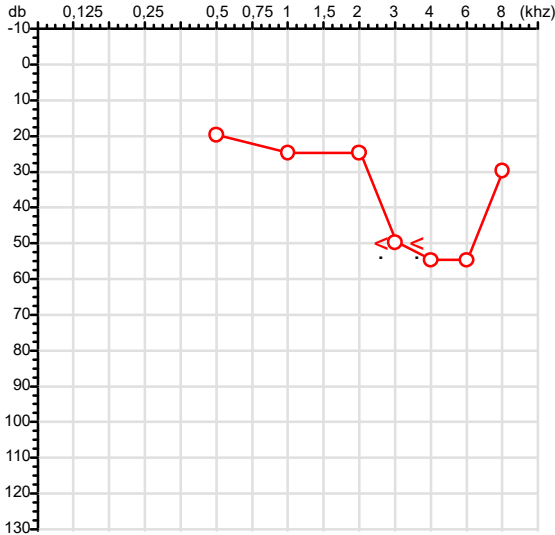
Dr. João Batista de Almeida
Médico
CRM-MT 15709

Dr. João Batista de Almeida Junior
CRM-MT 15709
NIS 269.85078.64-6

Autenticação Assintatura :BD80D846C658FCAC2002502FE74BEC76
Para validar a assinatura : <https://sistema.hismet.com.br/validacao.php>

CPF :345.901.701-59	Paciente :APARECIDO DONIZETE DE ARRUDA	RG :/
CNPJ :16.801.985/0001-94	Razão :LW COMERCIO DE MAQUINAS E LOCACOES LTDA	
Nascimento :27/10/1965	Idade : 60 anos	
Motivo :Admissional	Setor :OFICINA	
Reposuo :14h	Função :MECANICO	
Data do Exame : 16/03/2026		

Orelha Direita



Aérea

Khz	0,25	0,5	1	2	3	4	6	8
OD db	NDG	20	25	25	50	55	55	30

Ossea

Khz	0,25	0,5	1	2	3	4	6
OD db	NDG	NDG	NDG	NDG	50	50	NDG

Médias Tritonais

Khz	0,5	1	2	=	3	4	6	=
OD db	20	25	25	23	50	55	55	53

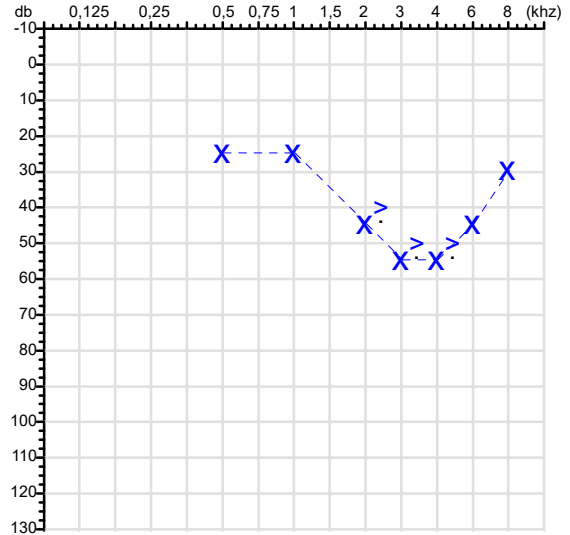
Laudo Clínico OD

Alteração auditiva neurossensorial com configuração em U

Classificações: tipo de perda auditiva (Silman e Silvermam - 1997), grau de perda auditiva média 500khz, 1000khz e 2000khz (Lloyd e Kaplan - 1978) e configuração audiométrica (Silman e Silverman - 1997 - adaptada de Carhart, 1945 e Lloyd e Kaplan, 1978)

Audiometria

Orelha Esquerda



Khz	0,25	0,5	1	2	3	4	6	8
OE db	NDG	25	25	45	55	55	45	30

Khz	0,25	0,5	1	2	3	4	6
OE db	NDG	NDG	NDG	40	50	50	NDG

Khz	0,5	1	2	=	3	4	6	=
OE db	25	25	45	32	55	55	45	52

Laudo Clínico OE

Perda auditiva neurossensorial de grau leve com configuração em U

Classificações: tipo de perda auditiva (Silman e Silvermam - 1997), grau de perda auditiva média 500khz, 1000khz e 2000khz (Lloyd e Kaplan - 1978) e configuração audiométrica (Silman e Silverman - 1997 - adaptada de Carhart, 1945 e Lloyd e Kaplan, 1978)

Emanuel Sempio
Fonoaudiólogo
Audiologia Clínica e Ocupacional
CRFa 5-5297-8

Emanuel Sempio
Fonoaudiólogo
CRFa 5 - 5297 - 8

Assinatura eletrônica :911D30E272CC9FA1ACEA77FB5A232A19

Para validar a assinatura : <https://sistema.hismet.com.br/validacao.php>

Aparecido Donizete de Arruda

** Assinado por biometria **

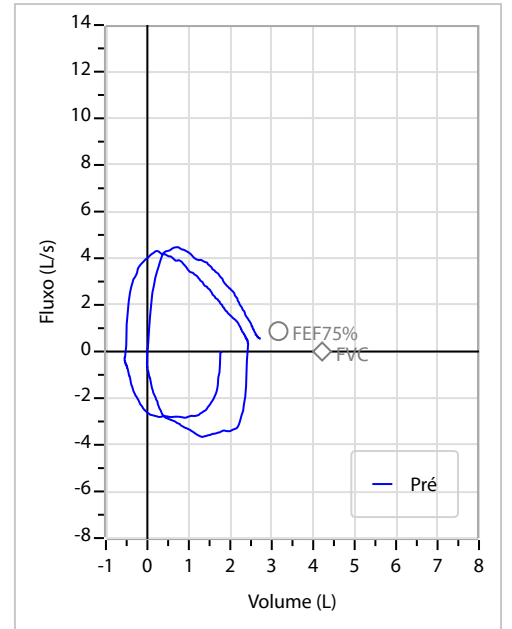
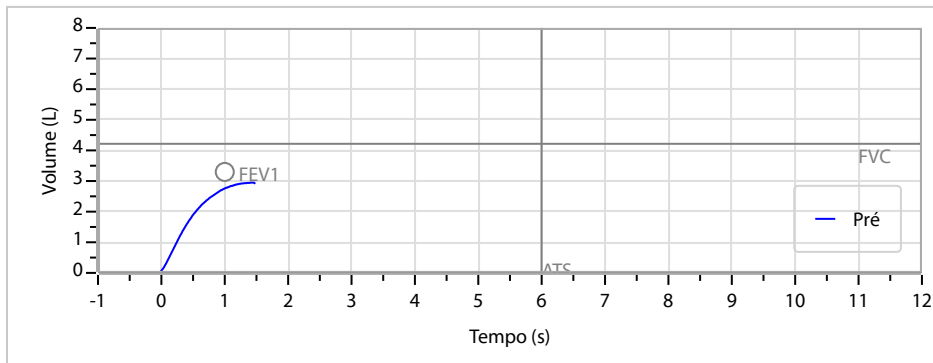
Modelo do Audiometro :AVS500 - VIBRASOM

Última Aferição :12/08/2025

Nome	APARECIDO DONIZETE DE ARRUDA		ID1	807718	Sexo	Masculino	Idade	60,3	Peso (kg)	74,00	Altura (cm)	177,0	
Agrupamento	--	D.O.B.	27/10/1965	ID2	--	BMI (kg/m ²)	23,6	Fumante	Não	Anos de Tabag...	--	Cig/Dia	--
Técnico	--	Médico	--	--	--	Classe 2	--	Etnia	--	Outros/Não Especificado			

CAPACIDADE VITAL FORÇADA	Imprimir Resultado dos testes	Definir previsão	Posição do Teste
	08:02	GLI	SENTADO

	Meas.	Pred	% Pred	z score
FVC	L 2,99	4,22	71	
FEV1	L 2,79	3,30	85	
FEV1/FVC%	% 93,2	78,3	119	
FEV1/Vcmax%	% 93,2	78,3	119	



Interpretação

O indivíduo tem uma relação FEV1/FVC% de 93,2% que está dentro do limite normal e um valor FVC de 2,99 L que está abaixo de LLN. Os resultados do teste indicam uma POSSÍVEL RESTRIÇÃO

Assinatura: _____

Cod.: 574970	Paciente: Aparecido Donizete de Arruda	Sexo: Masculino	Idade: 60 (A)
Atendido em: 16/03/2026	Profissional Solicitante: Dr.(a) Rafael Correa da Costa	Cadastro de Pessoas Físicas: CPF: 34590170159	Convênio: Hismet

GLICOSE EM JEJUM

80 mg/dL

Método: Enzimático Colorimétrico Material: Soro Coletado em: 16/03/2026 Liberado em: 16/03/2026 10:44

Valores de Referência:
70 a 99 mg/dL

Histórico de Resultados

82 mg/dL
23/04/2025



Assinado Digitalmente

Dra. Julia Cristina da Silva
Biomédica
CRBM - 24963

A interpretação de qualquer teste com finalidade diagnóstica ou prognóstica depende de avaliação conjunta dos dados clínicos e da história médica do paciente.

Responsável Técnico: Bruno Bini Napoleão - CRBM 2121

Endereço: Av. General Vale,350, Bandeirantes.
Telefone:65-99295 3662

Cod.: 574970	Paciente: Aparecido Donizete de Arruda	Sexo: Masculino	Idade: 60 (A)
Atendido em: 16/03/2026	Profissional Solicitante: Dr.(a) Rafael Correa da Costa	Cadastro de Pessoas Físicas: CPF: 34590170159	Convênio: Hismet

HEMOGRAMA

Método: Automação XNL550 Material: PLASMA EDTA Coletado em: 16/03/2026 Liberado em: 16/03/2026 10:45

Eritrograma

		Valores de Referência
Hemácias em milhões/ mm ³:	4,31	4,30 a 5,70/mm ³
Hemoglobina em g/dL.....:	12,7	13,5 a 17,5g/dL
Hematócrito em %.....:	37,5	39,0 a 50,0%
Vol. Glob. Média em fl.....:	87,0	80,0 a 95,0fl
Hem. Glob. Média em pg.....:	29,5	26,0 a 34,0pg
C.H. Glob. Média em g/dL.....:	33,9	31,0 a 36,0g/dL
RDW.....:	13,8	11,0 a 15,0%

Leucograma

Leucócitos.....:	5.890/mm³		3.500 a 10.000/mm ³
Neutrófilos.....:	55,9%	3.293/mm³	50 a 70 2000 a 7000
Blastos.....:	0,0%	0/mm³	0 0
Promielocitos.....:	0,0%	0/mm³	0 0
Mielocitos.....:	0,0%	0/mm³	0 0
Metamielocitos.....:	0,0%	0/mm³	0 0
Bastões.....:	0,0%	0/mm³	0 a 6 0 a 600
Segmentados.....:	55,9%	3.293/mm³	50 a 70 2000 a 7000
Eosinófilos.....:	7,6%	448/mm³	2 a 4 80 a 600
Basófilos.....:	0,7%	41/mm³	0 a 2 0 a 200
Linfócitos típicos.....:	29,2%	1.720/mm³	25 a 35 1000 a 3500
Linfócitos atípicos.....:	0,0%	0/mm³	0 0
Monócitos.....:	6,6%	389/mm³	2 a 10 400 a 1000

Plaquetas

Plaquetas.....:	188.000/mm³	150.000 a 450.000/mm ³
VPM.....:	11,7/fl	6,7 a 10,0fl
Plaquetócrito.....:	0,220%	0,100 a 0,500%
PDW.....:	13,3	15,0 a 17,9%



Assinado Digitalmente



Dra. Julia Cristina da Silva
Biomédica
CRBM - 24963

A interpretação de qualquer teste com finalidade diagnóstica ou prognóstica depende de avaliação conjunta dos dados clínicos e da história médica do paciente.

Responsável Técnico: Bruno Bini Napoleão - CRBM 2121

Endereço: Av. General Vale,350, Bandeirantes.
Telefone:65-99295 3662

Cod.: 574970	Paciente: Aparecido Donizete de Arruda	Sexo: Masculino	Idade: 60 (A)
Atendido em: 16/03/2026	Profissional Solicitante: Dr.(a) Rafael Correa da Costa	Cadastro de Pessoas Físicas: CPF: 34590170159	Convênio: Hismet

RETICULOCITOS CONTAGEM

0,3 %

Método: Análise Físico-Química Material: PLASMA EDTA Coletado em: 16/03/2026 Liberado em: 16/03/2026 15:27

Valores de Referência:

Adulto : 0,5 a 2,7 %

Recém-Nascido: Até 10,0 %



Assinado Digitalmente



Leticia Rodrigues Souza
Biomédica
CRBM 25498

A interpretação de qualquer teste com finalidade diagnóstica ou prognóstica depende de avaliação conjunta dos dados clínicos e da história médica do paciente.

Responsável Técnico: Bruno Bini Napoleão - CRBM 2121

Endereço: Av. General Vale,350, Bandeirantes.
Telefone:65-99295 3662

Protocolo:2603160925349

Data:16/03/2026

Paciente:APARECIDO DONIZETE DE ARRUDA

Nasc.:27/10/1965 RG :-

CPF:34590170159

Exame :RX COLUNA LOMBO SACRA AP / PERFIL

Resultado

CORPOS VERTEBRAIS VISUALIZADOS COM MORFOLOGIA E TEXTURA HABITUAIS.
APÓFISES ESPINHOSAS, TRANSVERSAS E PEDÍCULOS SEM ANORMALIDADES.
ESPAÇOS DISCAIS DENTRO DOS LIMITES DA NORMALIDADE.
AUSÊNCIA DE ASSIMETRIAS EVIDENTES OU ESCOLIOSE DA COLUNA.
OSTEOFITOS MARGINAIS INCIPIENTES EM CORPOS VERTEBRAIS.
LINHA DE PESO PROJETADO ANTERIOR A BASE DO SACRO.
ALTERAÇÕES DEGENERATIVAS DAS INTERAPOFISÁRIAS EM L4-L5 E L5-S1.
ANTEROLISTESE GRAU I DE L4



Dr. Leandro M. Colmanetti

Médico Radiologista CRM 5995 MT RQE 4585 MT

v1.0 Chave:<http://sistema.imaggi.com.br/validar.php?chave=805194937906993405821317663301>

