



ATESTADO DE ACUIDADE VISUAL

CNPJ : 04653039000169 Fantasia : JL REVESTIMENTO E PINTURA
Razão Social : J L REVESTIMENTOS E PINTURAS LTDA
Endereço : R F4 N.º 07 Complemento : QUADRA: 76
Cidade / UF : CUIABÁ / MT CEP : 78095304

Funcionário

Nome : Otacilio do Espirito Santos Setor: EXTERNO
CPF : 84365757172 Cargo: PEDREIRO
RG : 11870184 / SESP MT Nascimento: 12/09/1976

Ficha de Acuidade Visual

Longe

Método de avaliação : Escala Optométrica de Snellen

SEM CORREÇÃO

OD: 20/10

OE: 20/10

COM CORREÇÃO

OD: /

OE: /

Perto

Método de avaliação : Tabela de Jaeger

CORREÇÃO : NÃO

RESULTADO OLHO DIREITO : J1

RESULTADO OLHO ESQUERDO : J1

Teste Cromático

Visão Cromatica: NORMAL

Usa lente/óculos: Não

Resultado: NORMAL

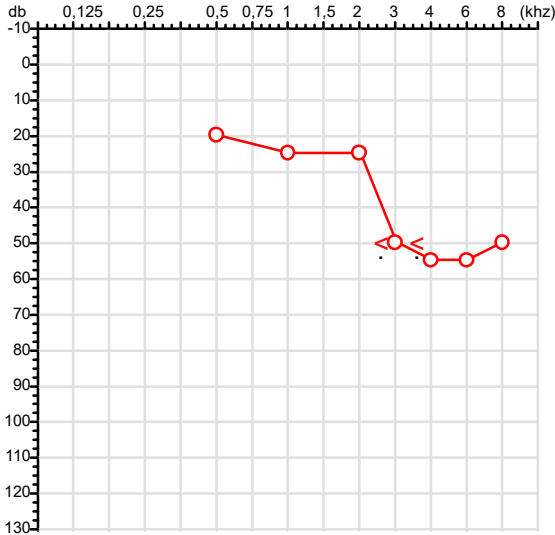
Cuiabá 16 de março de 2026


Dr. João Batista de Almeida
Médico
CRM-MT 15709

Dr. João Batista de Almeida Junior
CRM-MT 15709
NIS 269.85078.64-6

Autenticação Assinatura :AFDADF0C13F755F174582110A99BA6E8
Para validar a assinatura : <https://sistema.hismet.com.br/validacao.php>

CPF :843.657.571-72	Paciente :Otacilio do Espirito Santos	RG :11870184/SESP MT
CNPJ :04.653.039/0001-69	Razão :J L REVESTIMENTOS E PINTURAS LTDA	
Nascimento :12/09/1976	Idade : 49 anos	
Motivo :Periódico	Setor :EXTERNO	
Reposuo :14h	Função :PEDREIRO	
Data do Exame : 16/03/2026		

Orelha Direita

Aérea

Khz	0,25	0,5	1	2	3	4	6	8
OD db	NDG	20	25	25	50	55	55	50

Ossea

Khz	0,25	0,5	1	2	3	4	6
OD db	NDG	NDG	NDG	NDG	50	50	NDG

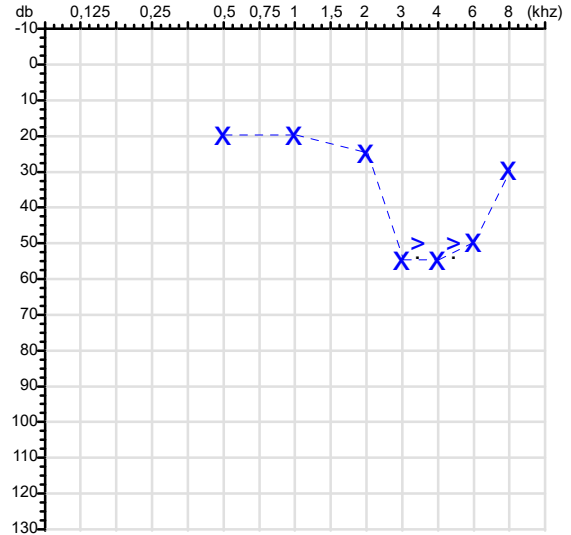
Médias Tritonais

Khz	0,5	1	2	=	3	4	6	=
OD db	20	25	25	23	50	55	55	53

Laudo Clínico OD

Alteração auditiva neurossensorial com configuração descendente em rampa

Classificações: tipo de perda auditiva (Silman e Silvermam - 1997), grau de perda auditiva média 500khz, 1000khz e 2000khz (Lloyd e Kaplan - 1978) e configuração audiométrica (Silman e Silverman - 1997 - adaptada de Carhart, 1945 e Lloyd e Kaplan, 1978)

Audiometria
Orelha Esquerda


Khz	0,25	0,5	1	2	3	4	6	8
OE db	NDG	20	20	25	55	55	50	30

Khz	0,25	0,5	1	2	3	4	6
OE db	NDG	NDG	NDG	NDG	50	50	NDG

Khz	0,5	1	2	=	3	4	6	=
OE db	20	20	25	22	55	55	50	53

Laudo Clínico OE

Alteração auditiva neurossensorial com configuração em U

Classificações: tipo de perda auditiva (Silman e Silvermam - 1997), grau de perda auditiva média 500khz, 1000khz e 2000khz (Lloyd e Kaplan - 1978) e configuração audiométrica (Silman e Silverman - 1997 - adaptada de Carhart, 1945 e Lloyd e Kaplan, 1978)

Emanuel Sempio
 Fonoaudiólogo
 Audiologia Clínica e Ocupacional
 CRFa 5-5297-8

Emanuel Sempio
 Fonoaudiólogo
 CRFa 5 - 5297 - 8

Assinatura eletrônica :CA7DC335925BE7CA6280B44DE88F5549

Para validar a assinatura : <https://sistema.hismet.com.br/validacao.php>

Otacilio do Espirito Santos

** Assinado por biometria **

Modelo do Audiometro :AVS500 - VIBRASOM

Última Aferição :12/08/2025



**ATENDIMENTO CLÍNICO
EXAME N.º 807821**

Paciente

Nome : OTACILIO DO ESPIRITO SANTOS

CPF : 84365757172

RG : 11870184/SESP MT

Cargo : PEDREIRO

Nascimento : 12/09/1976

Self Report Questionnaire

Instrumento de rastreamento de TMC - SRQ 20 - Versão para língua portuguesa

1. Tem dores de cabeça freqüentes? () Sim (X) Não
2. Tem falta de apetite? () Sim (X) Não
3. Dorme mal? () Sim (X) Não
4. Assusta-se com facilidade? () Sim (X) Não
5. Tem tremores nas mãos? () Sim (X) Não
6. Sente-se nervoso(a), tenso(a), ou preocupado(a)? () Sim (X) Não
7. Tem má digestão? () Sim (X) Não
8. Tem dificuldade de pensar com clareza? () Sim (X) Não
9. Tem se sentido triste ultimamente? () Sim (X) Não
10. Tem chorado mais do que o costume? () Sim (X) Não
11. Encontra dificuldades para realizar suas atividades diárias? () Sim (X) Não
12. Tem dificuldade para tomar decisões? () Sim (X) Não
13. Tem dificuldades no serviço?(seu trabalho lhe causa sofrimento)? () Sim (X) Não
14. É incapaz de desempenhar um papel útil em sua vida? () Sim (X) Não
15. Tem perdido o interesse pelas coisas? () Sim (X) Não
16. Você se sente uma pessoa inútil, sem préstimo? () Sim (X) Não
17. Tem tido idéias de acabar com a vida? () Sim (X) Não
18. Sente-se cansado(a) o tempo todo? () Sim (X) Não
19. Tem sensações desagradáveis no estomago ? () Sim (X) Não
20. Você se cansa com facilidade? () Sim (X) Não

Nota de corte:6. Acima de 06 pontos encaminhar para avaliação com a Psicóloga ou psiquiatra, dependendo da gravidade.

Cuiabá-MT, 16 de março de 2026



Como validar o documento pelo ITI:
Leia o qr-code e siga as instruções na página que será aberta.



Protocolo:26031609543932

Data:16/03/2026

Paciente:OTACILIO DO ESPIRITO SANTOS

Nasc.:12/09/1976 RG :11870184-SESP MT

CPF:84365757172

Exame :ELETROCARDIOGRAMA ECG

Resultado

FC = 59BPM (VARIA DE DE 50 A 100BPM, DE ACORDO COM AS ÚLTIMAS DIRETRIZES DE ECG DA SBC).

P-R = 0,12S (NORMAL = 0,10 A 0,20S), P SINUSAL (ONDA P SINUSAL SE POSITIVA E, D1, D2, D3, AVF).

QRS = 0,08S (NORMAL = 0,07 A 0,11S) OBS: Q PATOLÓGICA SE AMPLITUDE FOR PELO MENOS 25% DA ONDA R.

RITMO SINUSAL.

SÂQRS = +30° (NORMAL = 0 A 90°, ALGUNS AUTORES CONSIDERAM NORMAL = -30 A +110°).

Impressão diagnóstica

DENTRO DOS PARÂMETROS NORMAIS.

DRA. JAMILA LEITE XAVIER

Cardiologista CRM MT 6422 RQE 4016 MT

Dr.ª Jamila L. Xavier

v1.0 Chave:<http://sistema.imaggi.com.br/validar.php?chave=963006549750131047220401329705>

CRM-MT 6422

AV. GENERAL MELLO, 227 - POÇÃO - CEP 78015-300 - CUIABÁ - MT

FONE: (65) 3055-2051 - IMAGGI@IMAGGI.COM.BR



Protocolo:26031610280332

Data:16/03/2026

Paciente:OTACILIO DO ESPIRITO SANTOS

Nasc.:12/09/1976 RG :11870184-SESP MT

CPF:84365757172

Exame :ELETROENCEFALOGRAMA CLINICO

Resultado

A ATIVIDADE ELÉTRICA CEREBRAL DE REPOUSO MOSTROU-SE SIMÉTRICA ENTRE ÁREAS HOMÓLOGAS, ORGANIZADA, CONSTITUÍDA POR UM RITMO ALFA DOMINANTE, 09-10HZ DE MÉDIA AMPLITUDE, COM PREDOMÍNIO NAS REGIÕES POSTERIO. AUSÊNCIA DE ATIVIDADE EPILEPTIFORME. DURANTE TODO O DECORRER DO EXAME, MESMO COM A ATIVAÇÃO PELA HIPERPNÉIA, NÃO FORAM REGISTRADOS GRAFOELEMENTOS PATOLÓGICOS. ELETROENCEFALOGRAMA DIGITAL, REALIZADO DURANTE VIGÍLIA, EM CONDIÇÕES TÉCNICAS SATISFATÓRIAS.

Impressão diagnóstica

DENTRO DOS PARÂMETROS NORMAIS.

DR. CESAR ANDROLAGE
Neurologista CRM 7432 MT RQE 4011 MT
CRM: MT 7432

v1.0 Chave:<http://sistema.imaggi.com.br/validar.php?chave=651190361067376349585903641665>



Nome	OTACILIO DO ESPIRITO SANTOS		ID1	807821	Sexo	Masculino	Idade	49,5	Peso (kg)	70,00	Altura (cm)	169,0	
Agrupamento	--	D.O.B.	12/09/1976	ID2	--	BMI (kg/m2)	24,5	Fumante	Sim	Anos de Tabag...	10	Cig/Dia	5
Técnico	--	Médico	--	--	--	Classe 2	--	Etnia	--	Outros/Não Especificado			

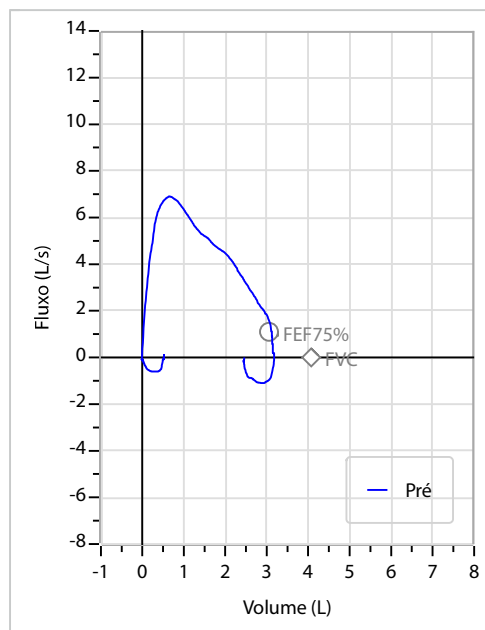
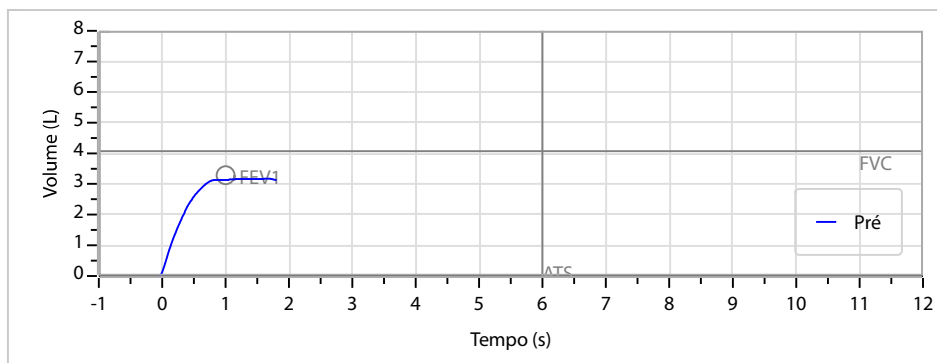
Interpretação

O indivíduo tem uma relação FEV1/FVC% de 98,9% que está dentro do limite normal e um valor FVC de 3,20 L que está abaixo de LLN. Os resultados do teste indicam uma POSSÍVEL RESTRIÇÃO.

Assinatura: _____

CAPACIDADE VITAL FORÇADA	Imprimir Resultado dos testes	Definir previsão	Posição do Teste
	09:29	GLI	SENTADO

	Meas.	Pred	% Pred	z score
FVC	L	3,20	4,08	78
FEV1	L	3,16	3,29	96
FEV1/FVC%	%	98,9	80,7	123
FEV1/Vcmax%	%	98,9	80,7	123



Cod.: 575050	Paciente: Otacilio do Espirito Santos	Sexo: Masculino	Idade: 49 (A)
Atendido em: 16/03/2026	Profissional Solicitante: Dr.(a) Rafael Correa da Costa	Cadastro de Pessoas Físicas: CPF: 84365757172	Convênio: Hismet

GLICOSE EM JEJUM

86 mg/dL

Método: Enzimático Colorimétrico Material: Soro Coletado em: 16/03/2026 Liberado em: 16/03/2026 14:02

Valores de Referência:

70 a 99 mg/dL

Histórico de Resultados

84 mg/dL

09/01/2025



Assinado Digitalmente

Dra. Julia Cristina da Silva
Biomédica
CRBM - 24963

A interpretação de qualquer teste com finalidade diagnóstica ou prognóstica depende de avaliação conjunta dos dados clínicos e da história médica do paciente.

Responsável Técnico: Bruno Bini Napoleão - CRBM 2121

Endereço: Av. General Vale,350, Bandeirantes.
Telefone:65-99295 3662

Cod.: 575050	Paciente: Otacilio do Espirito Santos	Sexo: Masculino	Idade: 49 (A)
Atendido em: 16/03/2026	Profissional Solicitante: Dr.(a) Rafael Correa da Costa	Cadastro de Pessoas Físicas: CPF: 84365757172	Convênio: Hismet

HEMOGRAMA

Método: Automação XNL550 Material: PLASMA EDTA Coletado em: 16/03/2026 Liberado em: 16/03/2026 14:07

Eritrograma

Valores de Referência

Hemácias em milhões/ mm ³:	4,23	4,30 a 5,70/mm ³
Hemoglobina em g/dL.....:	12,7	13,5 a 17,5g/dL
Hematócrito em %.....:	36,1	39,0 a 50,0%
Vol. Glob. Média em fl.....:	85,3	80,0 a 95,0fl
Hem. Glob. Média em pg.....:	30,0	26,0 a 34,0pg
C.H. Glob. Média em g/dL.....:	35,2	31,0 a 36,0g/dL
RDW.....:	16,4	11,0 a 15,0%

Leucograma

Leucócitos.....:	8.380/mm³	3.500 a 10.000/mm ³
Neutrófilos.....:	67,6%	5.665/mm³ 50 a 70 2000 a 7000
Blastos.....:	0,0%	0/mm³ 0 0
Promielocitos.....:	0,0%	0/mm³ 0 0
Mielocitos.....:	0,0%	0/mm³ 0 0
Metamielocitos.....:	0,0%	0/mm³ 0 0
Bastões.....:	0,0%	0/mm³ 0 a 6 0 a 600
Segmentados.....:	67,6%	5.665/mm³ 50 a 70 2000 a 7000
Eosinófilos.....:	2,6%	218/mm³ 2 a 4 80 a 600
Basófilos.....:	0,7%	59/mm³ 0 a 2 0 a 200
Linfócitos típicos.....:	24,1%	2.020/mm³ 25 a 35 1000 a 3500
Linfócitos atípicos.....:	0,0%	0/mm³ 0 0
Monócitos.....:	5,0%	419/mm³ 2 a 10 400 a 1000

Plaquetas

Plaquetas.....:	197.000/mm³	150.000 a 450.000/mm ³
VPM.....:	11,4/fl	6,7 a 10,0fl
Plaquetócrito.....:	0,230%	0,100 a 0,500%
PDW.....:	19,3	15,0 a 17,9%



Assinado Digitalmente



Dra. Julia Cristina da Silva
Biomédica
CRBM - 24963

A interpretação de qualquer teste com finalidade diagnóstica ou prognóstica depende de avaliação conjunta dos dados clínicos e da história médica do paciente.

Responsável Técnico: Bruno Bini Napoleão - CRBM 2121

Endereço: Av. General Vale,350, Bandeirantes.
Telefone:65-99295 3662

Protocolo:26031610522247

Data:16/03/2026

Paciente:OTACILIO DO ESPIRITO SANTOS

Nasc.:12/09/1976 RG :11870184-SESP MT

CPF:84365757172

Exame :RX COLUNA LOMBO SACRA AP / PERFIL

Resultado

CORPOS VERTEBRAIS VISUALIZADOS COM MORFOLOGIA E TEXTURA HABITUAIS.

APÓFISES ESPINHOSAS, TRANSVERSAS E PEDÍCULOS SEM ANORMALIDADES.

TRANSIÇÃO LOMBOSSACRA DE ASPECTO NORMAL.

OSTEOFITOS MARGINAIS INCIPIENTES EM CORPOS VERTEBRAIS.

LINHA DE PESO PROJETADO ANTERIOR A BASE DO SACRO.

ASSIMETRIA DO EIXO LONGITUDINAL DA COLUNA LOMBAR COM CONVEXIDADE à ESQUERDA

REDUÇÃO DOS ESPAÇOS DISCAIS NOS NÍVEIS L3-L4 E L4-L5, COM OSTEOFITOS MARGINAIS ADJACENTES.

DEMAIS ESPAÇOS DISCAIS DENTRO DOS LIMITES DA NORMALIDADE.

ALTERAÇÕES DEGENERATIVAS DAS INTERAPOFISÁRIAS EM L4-L5 E L5-S1.



Dr. Leandro M. Colmanetti

Médico Radiologista CRM 5995 MT RQE 4585 MT

v1.0 Chave:<http://sistema.imaggi.com.br/validar.php?chave=787995500522626813576605766227>

