



Cod.: 575098	Paciente: Diore Kaief Pereira dos Santos	Sexo: Masculino	Idade: 23 (A)
Atendido em: 16/03/2026	Profissional Solicitante: Dr. (a) Rafael Correa da Costa	Cadastro de Pessoas Físicas: CPF: 62154542301	Convênio: Hismet

ACIDO HIPURICO - URINA INICIO JORNADA 0,22 g/g de creatinina

Método: CROMATOGRAFIA LIQUIDA - HPLC Material: Urina do início da jornada de trabalho Coletado em: 16/03/2026
Liberado em: 19/03/2026 09:06

Valores de Referência:

* A NR-7 (2018), não estabelece valores de IBMP para Início de Jornada.

*IBMP: Índice Biológico Máximo Permitido (NR7 2018).

Na última atualização da NR-7(2022), o Ácido Hipúrico não está entre os indicadores recomendados para avaliação da exposição ao Tolueno.

"Metodologia desenvolvida e validada in house seguindo protocolos de validação nacionais e internacionais."

Nota: *ATENÇÃO PARA NOVOS VALORES DE REFERÊNCIA A PARTIR DE 30/05/202

Resultado transcrito do Laboratório Diagnósticos do Brasil.

A handwritten signature in black ink, appearing to read 'Julia', is positioned above the printed name of the professional.

Dra. Julia Cristina da Silva
Biomédica
CRBM - 24963

A interpretação de qualquer teste com finalidade diagnóstica ou prognóstica depende de avaliação conjunta dos dados clínicos e da história médica do paciente.

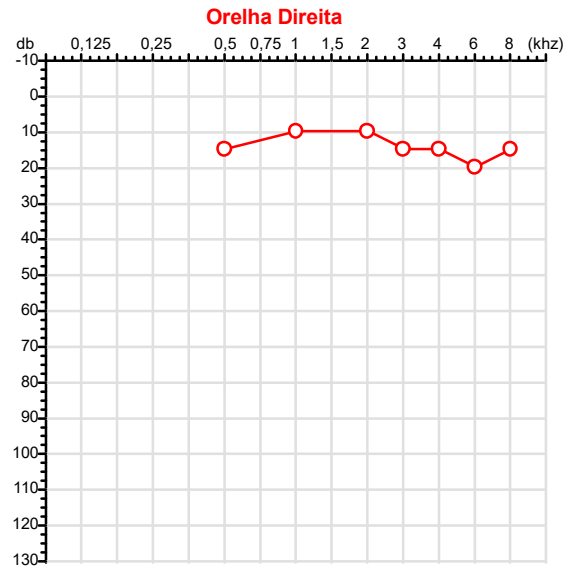
Responsável Técnico: Bruno Bini Napoleão - CREM 2121

Endereço: Av. General Vale, 350, Bandeirantes.

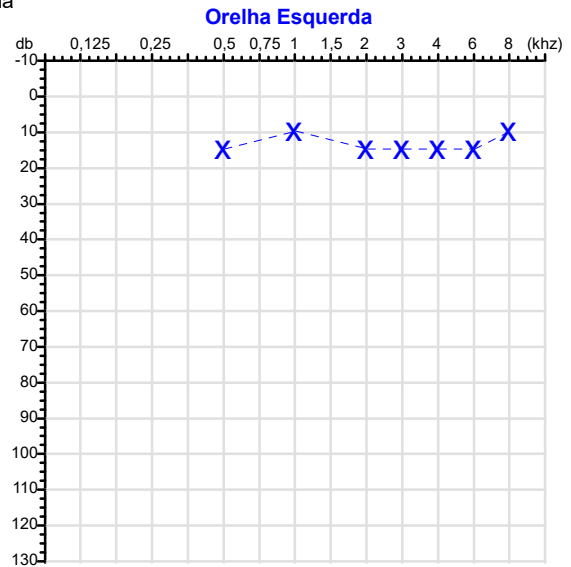
Telefone: 65-99295 3662

CNES: 3055612

CPF :621.545.423-01	Paciente :Diore Kaief Pereira Dos Santos	RG :0558911420159/SSP MA
CNPJ :04.563.672/0026-14	Razão :SOCIEDADE FOGAS LTDA	
Nascimento :15/12/2002	Idade : 23 anos	
Motivo :Admissional	Setor :GERAL	
Reposuo :14h	Função :AUXILIAR DE PRODUCAO	
Data do Exame : 16/03/2026		



Audiometria



Aérea

Khz	0,25	0,5	1	2	3	4	6	8
OD db	NDG	15	10	10	15	15	20	15

Khz	0,25	0,5	1	2	3	4	6	8
OE db	NDG	15	10	15	15	15	15	10

Ossea

Khz	0,25	0,5	1	2	3	4	6
OD db	NDG	NDG	NDG	NDG	NDG	NDG	NDG

Khz	0,25	0,5	1	2	3	4	6
OE db	NDG	NDG	NDG	NDG	NDG	NDG	NDG

Médias Tritonais

Khz	0,5	1	2	=	3	4	6	=
OD db	15	10	10	12	15	15	20	17

Khz	0,5	1	2	=	3	4	6	=
OE db	15	10	15	13	15	15	15	15

Laudo Clínico OD
 Audição normal

Laudo Clínico OE
 Audição normal

Classificações: tipo de perda auditiva (Silman e Silvermam - 1997), grau de perda auditiva média 500khz, 1000khz e 2000khz (Lloyd e Kaplan - 1978) e configuração audiométrica (Silman e Silverman - 1997 - adaptada de Carhart, 1945 e Lloyd e Kaplan, 1978)

Classificações: tipo de perda auditiva (Silman e Silvermam - 1997), grau de perda auditiva média 500khz, 1000khz e 2000khz (Lloyd e Kaplan - 1978) e configuração audiométrica (Silman e Silverman - 1997 - adaptada de Carhart, 1945 e Lloyd e Kaplan, 1978)

Emanuel Sempio
 Fonoaudiólogo
 Audiologia Clínica e Ocupacional
 CRFa 5-5297-8

Emanuel Sempio
 Fonoaudiólogo
 CRFa 5 - 5297 - 8
 Assinatura eletrônica :8376CCA627447E09D959EF6D2419FC82
 Para validar a assinatura : <https://sistema.hismet.com.br/validacao.php>

Diore Kaief Pereira Dos Santos
 ** Assinado por biometria **

Modelo do Audiometro :AVS500 - VIBRASOM
 Última Aferição :12/08/2025



FIVE WELL-BEING INDEX (WHO-5)

Nome:

Diane Kairi Pereira dos Santos

Função:

Axii auxiliar de produção

Por favor, indique para cada uma das afirmações o que mais se aproxima de como você tem se sentido nas últimas duas semanas.	Nunca	Algumas vezes	Menos de 7 dias	Mais de 7 dias	A maior parte do tempo	O tempo todo
1. Sinto-me alegre e bem-disposto	<input type="checkbox"/> 0	<input type="checkbox"/> 1	<input type="checkbox"/> 2	<input type="checkbox"/> 3	<input checked="" type="checkbox"/> 4	<input type="checkbox"/> 5
2. Sinto-me calmo e tranquilo	<input type="checkbox"/> 0	<input type="checkbox"/> 1	<input type="checkbox"/> 2	<input type="checkbox"/> 3	<input checked="" type="checkbox"/> 4	<input type="checkbox"/> 5
3. Sinto-me ativo e com energia	<input type="checkbox"/> 0	<input type="checkbox"/> 1	<input type="checkbox"/> 2	<input type="checkbox"/> 3	<input checked="" type="checkbox"/> 4	<input type="checkbox"/> 5
4. Acordei me sentindo renovado e descansado	<input type="checkbox"/> 0	<input type="checkbox"/> 1	<input type="checkbox"/> 2	<input type="checkbox"/> 3	<input checked="" type="checkbox"/> 4	<input type="checkbox"/> 5
5. O meu dia a dia tem sido preenchido com coisas que me interessam	<input type="checkbox"/> 0	<input type="checkbox"/> 1	<input type="checkbox"/> 2	<input type="checkbox"/> 3	<input checked="" type="checkbox"/> 4	<input type="checkbox"/> 5

TOTAL:

20

Observação médica:

Dr. João Batista de Almeida
Médico
CRM-MT 15709

Data: 16/03/2026

Assinatura:

Diane Kairi Pereira dos Santos



**ATENDIMENTO CLÍNICO
EXAME N.º 807833**

Paciente

Nome : DIORE KAIEF PEREIRA DOS SANTOS

CPF : 62154542301

RG : 0558911420159/SSP MA

Cargo : AUXILIAR DE PRODUCAO

Nascimento : 15/12/2002

Self Report Questionnaire

Instrumento de rastreamento de TMC - SRQ 20 - Versão para língua portuguesa

1. Tem dores de cabeça freqüentes? () Sim (X) Não
2. Tem falta de apetite? () Sim (X) Não
3. Dorme mal? () Sim (X) Não
4. Assusta-se com facilidade? () Sim (X) Não
5. Tem tremores nas mãos? () Sim (X) Não
6. Sente-se nervoso(a), tenso(a), ou preocupado(a)? () Sim (X) Não
7. Tem má digestão? () Sim (X) Não
8. Tem dificuldade de pensar com clareza? () Sim (X) Não
9. Tem se sentido triste ultimamente? () Sim (X) Não
10. Tem chorado mais do que o costume? () Sim (X) Não
11. Encontra dificuldades para realizar suas atividades diárias? () Sim (X) Não
12. Tem dificuldade para tomar decisões? () Sim (X) Não
13. Tem dificuldades no serviço?(seu trabalho lhe causa sofrimento)? () Sim (X) Não
14. É incapaz de desempenhar um papel útil em sua vida? () Sim (X) Não
15. Tem perdido o interesse pelas coisas? () Sim (X) Não
16. Você se sente uma pessoa inútil, sem préstimo? () Sim (X) Não
17. Tem tido idéias de acabar com a vida? () Sim (X) Não
18. Sente-se cansado(a) o tempo todo? () Sim (X) Não
19. Tem sensações desagradáveis no estomago ? () Sim (X) Não
20. Você se cansa com facilidade? () Sim (X) Não

Nota de corte:6. Acima de 06 pontos encaminhar para avaliação com a Psicóloga ou psiquiatra, dependendo da gravidade.

Cuiabá-MT, 16 de março de 2026



Como validar o documento pelo ITI:
Leia o qr-code e siga as instruções na página que será aberta.



Protocolo:26031611564546

Data:16/03/2026

Paciente:DIORE KAIEF PEREIRA DOS SANTOS

Nasc.:15/12/2002 RG :0558911420159-SSP MA

CPF:62154542301

Exame :ELETROCARDIOGRAMA ECG

Resultado

FC = 79BPM (VARIA DE DE 50 A 100BPM, DE ACORDO COM AS ÚLTIMAS DIRETRIZES DE ECG DA SBC).

P-R = 0,12S (NORMAL = 0,10 A 0,20S), P SINUSAL (ONDA P SINUSAL SE POSITIVA E, D1, D2, D3, AVF).

QRS = 0,08S (NORMAL = 0,07 A 0,11S) OBS: Q PATOLÓGICA SE AMPLITUDE FOR PELO MENOS 25% DA ONDA R.

QTC = 0,41_S (NORMAL = 0,34 A 0,45S P/ HOMENS A 0,47S P/ MULHERES).

RITMO SINUSAL.

SÂQRS = 0° (NORMAL = 0 A 90°, ALGUNS AUTORES CONSIDERAM NORMAL = -30 A +110°).

Impressão diagnóstica

DENTRO DOS PARÂMETROS NORMAIS.

DRA. JAMILA LEITE XAVIER

Cardiologista CRM MT 6422 RQE 4016 MT

Dr.ª Jamila L. Xavier

v1.0 Chave:<http://sistema.imaggi.com.br/validar.php?chave=188617214894786799196217730487>

CRM-MT 6422

AV. GENERAL MELLO, 227 - POÇÃO - CEP 78015-300 - CUIABÁ - MT

FONE: (65) 3055-2051 - IMAGGI@IMAGGI.COM.BR



Cod.: 575098	Paciente: Diore Kaief Pereira dos Santos	Sexo: Masculino	Idade: 23 (A)
Atendido em: 16/03/2026	Profissional Solicitante: Dr.(a) Rafael Correa da Costa	Cadastro de Pessoas Físicas: CPF: 62154542301	Convênio: Hismet

GRUPO SANGUINEO + FATOR RH

Método: EL-TESTE Material: PLASMA EDTA Coletado em: 16/03/2026 Liberado em: 16/03/2026 16:00

Grupo ABO

O

Fator RH

Positivo

Nota: Exame realizado no DB Diagnóstico.



Assinado Digitalmente

Dra. Julia Cristina da Silva
Biomédica
CRBM - 24963

A interpretação de qualquer teste com finalidade diagnóstica ou prognóstica depende de avaliação conjunta dos dados clínicos e da história médica do paciente.

Responsável Técnico: Bruno Bini Napoleão - CRBM 2121

Endereço: Av. General Vale,350, Bandeirantes.
Telefone:65-99295 3662

Cod.: 575098	Paciente: Diore Kaief Pereira dos Santos	Sexo: Masculino	Idade: 23 (A)
Atendido em: 16/03/2026	Profissional Solicitante: Dr.(a) Rafael Correa da Costa	Cadastro de Pessoas Físicas: CPF: 62154542301	Convênio: Hismet

TRIGLICERIDEOS

108 mg/dL

Método: Enzimático Colorimétrico Material: Soro Coletado em: 16/03/2026 Liberado em: 16/03/2026 13:51

Valores de Referência:

Adultos

Desejável:..... < 150 mg/dL

Limiar Alto:..... 150 - 199 mg/dL

Elevado: 200 - 499 mg/dL

Muito Elevado:> 500 mg/dL

Valores Pediátricos

< 10 anos:

Desejável:.....<100 mg/dL

Elevado:..... >100 mg/dL

10 a 19 anos:

Desejável:.....<130 mg/dL

Elevado:.....>130 mg/dL



Assinado Digitalmente



Dra. Julia Cristina da Silva
Biomédica
CRBM - 24963

A interpretação de qualquer teste com finalidade diagnóstica ou prognóstica depende de avaliação conjunta dos dados clínicos e da história médica do paciente.

Responsável Técnico: Bruno Bini Napoleão - CRBM 2121

Endereço: Av. General Vale,350, Bandeirantes.
Telefone:65-99295 3662



Cod.: 575098	Paciente: Diore Kaief Pereira dos Santos	Sexo: Masculino	Idade: 23 (A)
Atendido em: 16/03/2026	Profissional Solicitante: Dr. (a) Rafael Correa da Costa	Cadastro de Pessoas Físicas: CPF: 62154542301	Convênio: Hismet

ACIDO TRANS MUCONICO - URINA INICIO DE JORNADA **70 µg/g de creatinina**

Método: CROMATOGRAFIA LIQUIDA - HPLC Material: Urina do inicio da jornada de trabalho Coletado em: 16/03/2026
Liberado em: 19/03/2026 16:27

Valores de Referência:

* A NR-7 não estabelece valores de IBE/EE para Início de Jornada.

"Metodologia desenvolvida e validada in house seguindo protocolos de validação nacionais e internacionais."

Nota: *ATENÇÃO PARA NOVOS VALORES DE REFERÊNCIA A PARTIR DE 27/12/2022
Resultado transcrito do Laboratório Diagnósticos do Brasil.

A handwritten signature in black ink, appearing to read 'Julia', is positioned above the printed name of the medical professional.

Dra. Julia Cristina da Silva
Biomédica
CRBM - 24963

A interpretação de qualquer teste com finalidade diagnóstica ou prognóstica depende de avaliação conjunta dos dados clínicos e da história médica do paciente.


Responsável Técnico: Bruno Bini Napoleão - CREM 2121

Endereço: Av. General Vale, 350, Bandeirantes.

Telefone: 65-99295 3662

CNES: 3055612

16 Março de 2026



Camila Regina

STUDIO FISIOTERAPIA E
PILATES

Declaro pra fins que o Sr. Diore Kaief Pereira dos Santos realizou exame Cinesio-Funcional para a empresa SOCIEDADE FOGAS LTDA e em exame admissional para função AUXILIAR DE PRODUÇÃO e durante a avaliação Funcional, não apresentou limitações de força e amplitude de movimento foi realizado exame cinesiológico funcional para análise dos segmentos osteomusculares do corpo, feito por meio de testes e métodos não invasivos.

O exame avaliou amplitude articulares, força muscular, atitudes posturais, condições de equilíbrio, avaliação da capacidade de percepção da postura.

Paciente apresentou força muscular preservada e simétrica as manobras de contração, resistência e amplitude vencendo a resistência imposta pela gravidade. Nos testes de movimento ativo dos membros foram realizados os testes de flexão, extensão, adução, abdução, rotações medial e lateral sem dificuldades ou queixas de dores.

Paciente não apresentou queixas algicas durante a realização dos testes de força e mobilidade.

Sendo assim o paciente encontra-se apto a desenvolver suas atividades não apresentando ao exame físico pré-disposições ou riscos á lesões.

Dra. Camila Regina

269176F

Cod.: 575098	Paciente: Diore Kaief Pereira dos Santos	Sexo: Masculino	Idade: 23 (A)
Atendido em: 16/03/2026	Profissional Solicitante: Dr.(a) Rafael Correa da Costa	Cadastro de Pessoas Físicas: CPF: 62154542301	Convênio: Hismet

COLESTEROL TOTAL

145 mg/dL

Método: Enzimático Colorimétrico Material: Soro Coletado em: 16/03/2026 Liberado em: 16/03/2026 13:51

Valores de Referência:

De 2 a 19 anos: Inferior a 170 mg/dL

Acima de 19 anos : Inferior a 200 mg/dL



Assinado Digitalmente

Dra. Julia Cristina da Silva
Biomédica
CRBM - 24963

A interpretação de qualquer teste com finalidade diagnóstica ou prognóstica depende de avaliação conjunta dos dados clínicos e da história médica do paciente.

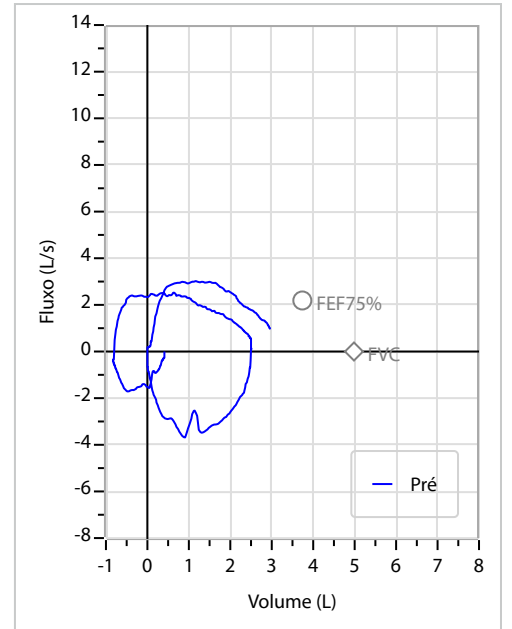
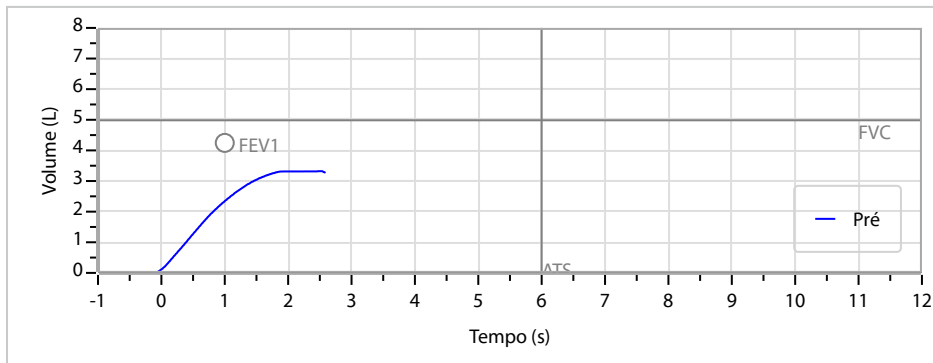
Responsável Técnico: Bruno Bini Napoleão - CRBM 2121

Endereço: Av. General Vale,350, Bandeirantes.
Telefone:65-99295 3662

Nome	DIORE KAIEF PEREIRA DOS SANTOS		ID1	807833	Sexo	Masculino	Idade	23,2	Peso (kg)	89,00	Altura (cm)	176,0	
Agrupamento	--	D.O.B.	15/12/2002	ID2	--	BMI (kg/m ²)	28,7	Fumante	Não	Anos de Tabag...	--	Cig/Dia	--
Técnico	--	Médico	--	Classe 2	--	Etnia	Outros/Não Especificado						

CAPACIDADE VITAL FORÇADA	Imprimir Resultado dos testes	Definir previsão	Posição do Teste
	10:43	GLI	SENTADO

	Meas.	Pred	% Pred	z score
FVC	L 3,34	4,98	67	
FEV1	L 2,33	4,25	55	
FEV1/FVC%	% 69,6	85,7	81	
FEV1/Vcmax%	% 69,6	85,7	81	



Interpretação

O indivíduo tem uma relação FEV1/FVC% de 69,6% e um valor FVC de 3,34 L que estão abaixo do LLN. Os resultados do teste indicam uma POSSÍVEL RESTRIÇÃO

Assinatura: _____

Cod.: 575098	Paciente: Diore Kaief Pereira dos Santos	Sexo: Masculino	Idade: 23 (A)
Atendido em: 16/03/2026	Profissional Solicitante: Dr.(a) Rafael Correa da Costa	Cadastro de Pessoas Físicas: CPF: 62154542301	Convênio: Hismet

HEMOGRAMA

Método: Automação XNL550 Material: PLASMA EDTA Coletado em: 16/03/2026 Liberado em: 16/03/2026 13:21

Eritrograma

		Valores de Referência
Hemácias em milhões/ mm ³:	5,67	4,30 a 5,70/mm ³
Hemoglobina em g/dL.....:	15,4	13,5 a 17,5g/dL
Hematócrito em %.....:	44,1	39,0 a 50,0%
Vol. Glob. Média em fl.....:	77,8	80,0 a 95,0fl
Hem. Glob. Média em pg.....:	27,2	26,0 a 34,0pg
C.H. Glob. Média em g/dL.....:	34,9	31,0 a 36,0g/dL
RDW.....:	12,1	11,0 a 15,0%

Leucograma

Leucócitos.....:	4.970/mm³		3.500 a 10.000/mm ³
Neutrófilos.....:	49,4%	2.455/mm³	50 a 70 2000 a 7000
Blastos.....:	0,0%	0/mm³	0 0
Promielocitos.....:	0,0%	0/mm³	0 0
Mielocitos.....:	0,0%	0/mm³	0 0
Metamielocitos.....:	0,0%	0/mm³	0 0
Bastões.....:	0,0%	0/mm³	0 a 6 0 a 600
Segmentados.....:	49,4%	2.455/mm³	50 a 70 2000 a 7000
Eosinófilos.....:	1,2%	60/mm³	2 a 4 80 a 600
Basófilos.....:	0,8%	40/mm³	0 a 2 0 a 200
Linfócitos típicos.....:	41,6%	2.068/mm³	25 a 35 1000 a 3500
Linfócitos atípicos.....:	0,0%	0/mm³	0 0
Monócitos.....:	7,0%	348/mm³	2 a 10 400 a 1000

Plaquetas

Plaquetas.....:	285.000/mm³	150.000 a 450.000/mm ³
VPM.....:	9,0/fl	6,7 a 10,0fl
Plaquetócrito.....:	0,260%	0,100 a 0,500%
PDW.....:	9,0	15,0 a 17,9%



Assinado Digitalmente



Dra. Julia Cristina da Silva
Biomédica
CRBM - 24963

A interpretação de qualquer teste com finalidade diagnóstica ou prognóstica depende de avaliação conjunta dos dados clínicos e da história médica do paciente.

Responsável Técnico: Bruno Bini Napoleão - CRBM 2121

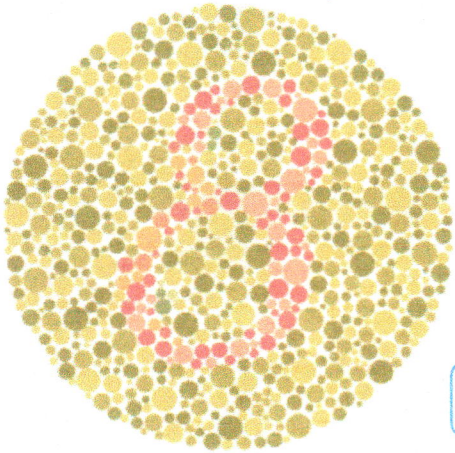
Endereço: Av. General Vale,350, Bandeirantes.
Telefone:65-99295 3662

TESTE DE ISHIHARA (cores)

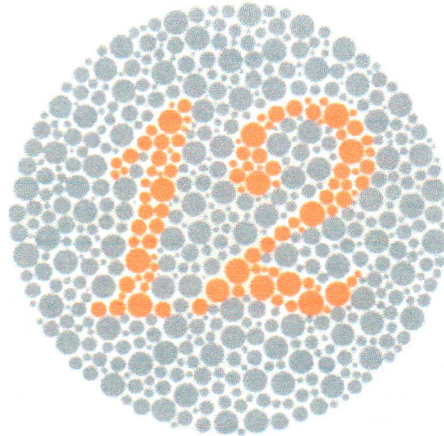
Qual N° você vê na imagem ?

Nome: Dione Kely Pereira da Souto


Data: 16 / 03 / 2026




9




12




29



5



6



74

Assinatura Candidato:

Dione Kely Pereira da Souto

Conclusão: Você acertou todas as questões, provavelmente você não sofre de daltonismo.

Você **não** acertou todas as questões, talvez você tenha um grau de daltonismo, sugerimos uma consulta com um médico especialista.

Dr. João Batista de Almeida
Médico
CRM-MT 15709
Médico

Protocolo:26031611571146

Data:16/03/2026

Paciente:DIORE KAIEF PEREIRA DOS SANTOS

Nasc.:15/12/2002 RG :0558911420159-SSP MA

CPF:62154542301

Exame :ELETROENCEFALOGRAMA CLINICO

Resultado

A ATIVIDADE ELÉTRICA CEREBRAL DE REPOUSO MOSTROU-SE SIMÉTRICA ENTRE ÁREAS HOMÓLOGAS, ORGANIZADA, CONSTITUÍDA POR UM RITMO ALFA DOMINANTE,09-10HZ DE MÉDIA AMPLITUDE, COM PREDOMÍNIO NAS REGIÕES POSTERIO.
AUSÊNCIA DE ATIVIDADE EPILEPTIFORME.
DURANTE TODO O DECORRER DO EXAME, MESMO COM A ATIVAÇÃO PELA HIPERPNÉIA, NÃO FORAM REGISTRADOS GRAFOELEMENTOS PATOLÓGICOS.
ELETROENCEFALOGRAMA DIGITAL, REALIZADO DURANTE VIGÍLIA, EM CONDIÇÕES TÉCNICAS SATISFATÓRIAS.

Impressão diagnóstica

DENTRO DOS PARÂMETROS NORMAIS.

DR. CESAR ANDROLAGE
Neurologista CRM 7432 MT RQE 4011 MT
CRM-MT 7432

v1.0 Chave:<http://sistema.imaggi.com.br/validar.php?chave=883794944681278200501736518226>



Cod.: 575098	Paciente: Diore Kaief Pereira dos Santos	Sexo: Masculino	Idade: 23 (A)
Atendido em: 16/03/2026	Professional Solicitante: Dr.(a) Rafael Correa da Costa	Cadastro de Pessoas Físicas: CPF: 62154542301	Convênio: Hismet

GLICOSE EM JEJUM

81 mg/dL

Método: Enzimático Colorimétrico Material: Soro Coletado em: 16/03/2026 Liberado em: 16/03/2026 13:51

Valores de Referência:

70 a 99 mg/dL



Assinado Digitalmente

Dra. Julia Cristina da Silva
Biomédica
CRBM - 24963

A interpretação de qualquer teste com finalidade diagnóstica ou prognóstica depende de avaliação conjunta dos dados clínicos e da história médica do paciente.

Responsável Técnico: Bruno Bini Napoleão - CRBM 2121

Endereço: Av. General Vale,350, Bandeirantes.
Telefone:65-99295 3662

Protocolo:26031611554747

Data:16/03/2026

Paciente:DIORE KAIEF PEREIRA DOS SANTOS

Nasc.:15/12/2002 RG :0558911420159-SSP MA

CPF:62154542301

Exame :RX COLUNA TOTAL

Resultado

RX DA COLUNA CERVICAL:

CORPOS VERTEBRAIS VISUALIZADOS COM MORFOLOGIA E TEXTURA HABITUAIS.
APÓFISES ESPINHOSAS, TRANSVERSAS E PEDÍCULOS SEM ANORMALIDADES.
ESPAÇOS DISCAIS DENTRO DOS LIMITES DA NORMALIDADE.

RX DA COLUNA DORSAL:

CORPOS VERTEBRAIS VISUALIZADOS COM MORFOLOGIA E TEXTURA HABITUAIS.
APÓFISES ESPINHOSAS, TRANSVERSAS E PEDÍCULOS SEM ANORMALIDADES.
ESPAÇOS DISCAIS DENTRO DOS LIMITES DA NORMALIDADE.
AUSÊNCIA DE ASSIMETRIAS EVIDENTES OU ESCOLIOSE DA COLUNA.

RX DA COLUNA LOMBOSSACRA:

CORPOS VERTEBRAIS VISUALIZADOS COM MORFOLOGIA E TEXTURA HABITUAIS.
APÓFISES ESPINHOSAS, TRANSVERSAS E PEDÍCULOS SEM ANORMALIDADES.
TRANSIÇÃO LOMBOSSACRA DE ASPECTO NORMAL.
ESPAÇOS DISCAIS DENTRO DOS LIMITES DA NORMALIDADE.
AUSÊNCIA DE ASSIMETRIAS EVIDENTES OU ESCOLIOSE DA COLUNA.
LINHA DE PESO PROJETADO ANTERIOR A BASE DO SACRO.



Dr. Leandro M. Colmanetti

Médico Radiologista CRM 5995 MT RQE 4585 MT

v1.0 Chave:<http://sistema.imaggi.com.br/validar.php?chave=051225750091874238452419051636>

