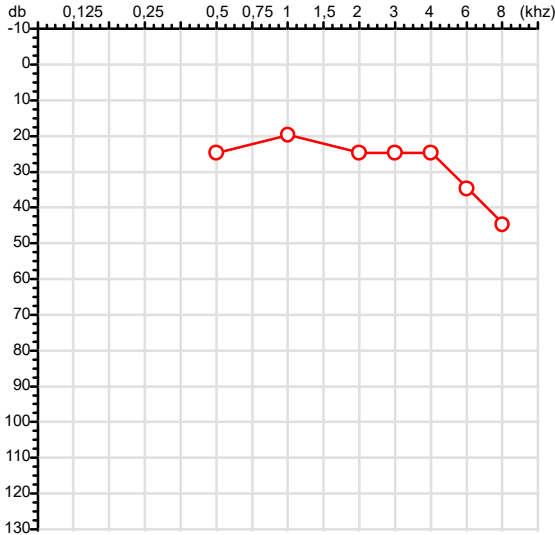


CPF :411.436.121-91 Paciente :Neraci Luiz de Sousa RG :/
 CNPJ : 11.595.396/0001-83 Razão :JER ENGENHARIA ELETRICA E CIVIL LTDA EPP
 Nascimento :03/11/1966 Idade : 59 anos
 Motivo :Admissional Setor :ALVENARIA
 Repouso :14h Função :PEDREIRO
 Data do Exame : 16/03/2026

Orelha Direita



Aérea

Khz	0,25	0,5	1	2	3	4	6	8
OD db	NDG	25	20	25	25	25	35	45

Ossea

Khz	0,25	0,5	1	2	3	4	6
OD db	NDG	NDG	NDG	NDG	NDG	NDG	NDG

Médias Tritonais

Khz	0,5	1	2	=	3	4	6	=
OD db	25	20	25	23	25	25	35	28

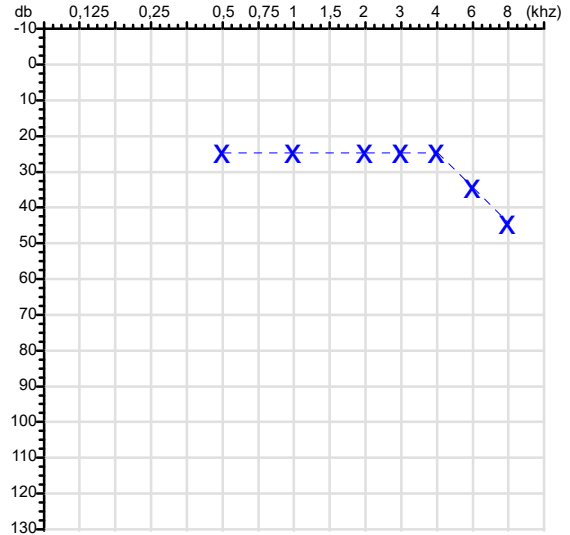
Laudo Clínico OD

Alteração auditiva com configuração descendente leve

Classificações: tipo de perda auditiva (Silman e Silvermam - 1997), grau de perda auditiva média 500khz, 1000khz e 2000khz (Lloyd e Kaplan - 1978) e configuração audiométrica (Silman e Silverman - 1997 - adaptada de Carhart, 1945 e Lloyd e Kaplan, 1978)

Audiometria

Orelha Esquerda



Khz	0,25	0,5	1	2	3	4	6	8
OE db	NDG	25	25	25	25	25	35	45

Khz	0,25	0,5	1	2	3	4	6
OE db	NDG	NDG	NDG	NDG	NDG	NDG	NDG

Khz	0,5	1	2	=	3	4	6	=
OE db	25	25	25	25	25	25	35	28

Laudo Clínico OE

Alteração auditiva com configuração descendente leve

Classificações: tipo de perda auditiva (Silman e Silvermam - 1997), grau de perda auditiva média 500khz, 1000khz e 2000khz (Lloyd e Kaplan - 1978) e configuração audiométrica (Silman e Silverman - 1997 - adaptada de Carhart, 1945 e Lloyd e Kaplan, 1978)

Emanuel Sempio
 Fonoaudiólogo
 Audiologia Clínica e Ocupacional
 CRFa 5-5297-8

Emanuel Sempio
 Fonoaudiólogo
 CRFa 5 - 5297 - 8
 Assinatura eletrônica :052D422C08D41651833600EFBAF0724F
 Para validar a assinatura : <https://sistema.hismet.com.br/validacao.php>

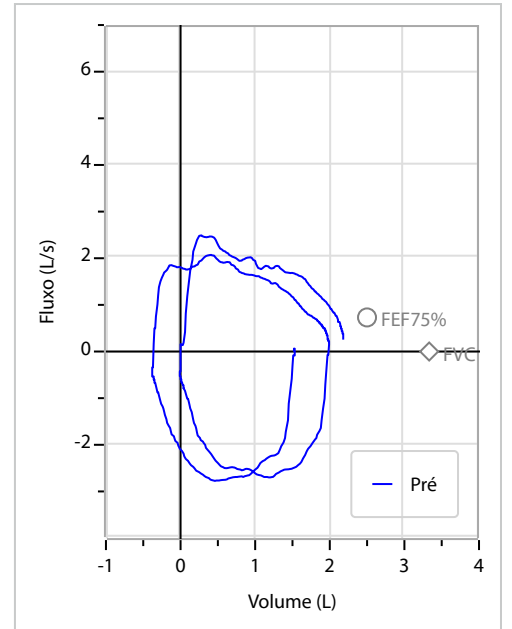
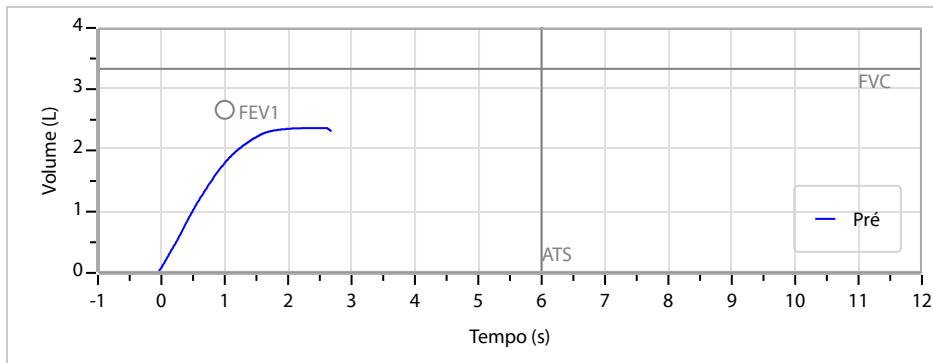
Neraci Luiz de Sousa
 ** Assinado por biometria **

Modelo do Audiometro :AVS500 - VIBRASOM
 Última Aferição :12/08/2025

Nome	NERACI LUIZ DE SOUSA		ID1	807942	Sexo	Masculino	Idade	59,3	Peso (kg)	55,00	Altura (cm)	160,0
Agrupamento	--	D.O.B.	03/11/1966	--	BMI (kg/m2)	21,5	Fumante	Sim	Anos de Tabag...	25	Cig/Dia	15
Técnico	--	Médico	--	--	Classe 2	--	Etnia	--	Outros/Não Especificado			

CAPACIDADE VITAL FORÇADA	Imprimir Resultado dos testes	Definir previsão	Posição do Teste
	11:25	GLI	SENTADO

	Meas.	Pred	% Pred	z score
FVC	L 2,38	3,33	71	
FEV1	L 1,78	2,66	67	
FEV1/FVC%	% 74,9	79,7	94	
FEV1/Vcmax%	% 74,9	79,7	94	



Interpretação

O indivíduo tem uma relação FEV1/FVC% de 74,9% que está dentro do limite normal e um valor FVC de 2,38 L que está abaixo de LLN. Os resultados do teste indicam uma POSSÍVEL RESTRIÇÃO.

Assinatura: _____