



**ATENDIMENTO CLÍNICO
EXAME N.º 808106**

Paciente

Nome : ROBSON GONCALVES DA SILVA

CPF : 47383394860

RG : 507118959/SSP SP

Cargo : OPERADOR MANTENEDOR II

Nascimento : 21/01/1998

Self Report Questionnaire

Instrumento de rastreamento de TMC - SRQ 20 - Versão para língua portuguesa

- | | |
|---|-----------------|
| 1.Tem dores de cabeça freqüentes? | ()Sim (X)Não |
| 2.Tem falta de apetite? | ()Sim (X)Não |
| 3.Dorme mal? | ()Sim (X)Não |
| 4.Assusta-se com facilidade? | ()Sim (X)Não |
| 5.Tem tremores nas mãos? | ()Sim (X)Não |
| 6.Sente-se nervoso(a), tenso(a), ou preocupado(a)? | ()Sim (X)Não |
| 7.Tem má digestão? | ()Sim (X)Não |
| 8.Tem dificuldade de pensar com clareza? | ()Sim (X)Não |
| 9.Tem se sentido triste ultimamente? | ()Sim (X)Não |
| 10.Tem chorado mais do que o costume? | ()Sim (X)Não |
| 11.Encontra dificuldades para realizar suas atividades diárias? | ()Sim (X)Não |
| 12.Tem dificuldade para tomar decisões? | ()Sim (X)Não |
| 13.Tem dificuldades no serviço?(seu trabalho lhe causa sofrimento)? | ()Sim (X)Não |
| 14.É incapaz de desempenhar um papel útil em sua vida? | ()Sim (X)Não |
| 15.Tem perdido o interesse pelas coisas? | ()Sim (X)Não |
| 16.Você se sente uma pessoa inútil, sem préstimo? | ()Sim (X)Não |
| 17.Tem tido idéias de acabar com a vida? | ()Sim (X)Não |
| 18.Sente-se cansado(a) o tempo todo? | ()Sim (X)Não |
| 19.Tem sensações desagradáveis no estomago ? | ()Sim (X)Não |
| 20.Você se cansa com facilidade? | ()Sim (X)Não |

Nota de corte:6. Acima de 06 pontos encaminhar para avaliação com a Psicóloga ou psiquiatra, dependendo da gravidade.

Cuiabá-MT, 17 de março de 2026



Como validar o documento pelo ITI:
Leia o qr-code e siga as instruções na página que será aberta.





Nome: <u>Robson Conçalves</u>	Idade: <u>28</u>	Sexo: <u>M</u>
Função: _____	Função: <u>MANUTENEDOR</u>	
Local: <u>Uialari</u>		

QUESTIONÁRIO OMS

Questionário I - Questionário para identificação de indivíduos com epilepsia (OMS)

Perguntas	Respostas
1 - Você tem ou teve crises (ataques, acesso, convulsão) na qual perde a consciência e cai subitamente? E na sua casa, alguém tem?	SIM [] NÃO [X]
2 - Você tem ou teve crises em que perde o contato com a realidade (meio) e fica como se estivesse fora do ar? E na sua casa, alguém tem?	SIM [] NÃO [X]
3 - Você tem ou teve crises na qual tem repuxões incontroláveis em braços, pernas, na boca ou vira a cabeça para o lado? E na sua casa, alguém tem?	SIM [] NÃO [X]
4 - Você tem ou teve crises de desmaio e que ao acordar nota que fez xixi ou cocô na roupa sem perceber? E na sua casa, alguém tem?	SIM [] NÃO [X]
5 - Você tem ou teve crises na qual sente sensação ruim de "fundeza" ou bola na "boca do estômago" e que sobe até a garganta e em seguida sai fora do ar, e depois dizem que você ficou mexendo em algo com as mãos ou mastigando ou olhando para algo distante? E na sua casa, alguém tem essas crises?	SIM [] NÃO [X]
6 - Algum médico ou profissional de saúde ou mesmo familiares já lhe disse que você tem ou teve convulsão febril na infância; ou durante alguma doença grave qualquer? E na sua casa, alguém teve este problema?	SIM [] NÃO [X]
7 - Você tem rápidos abalos tipo "choque" nos braços (as coisas caem da mão) ou pernas, com ou sem queda, principalmente pela manhã?	SIM [] NÃO [X]
8 - Há alguém na sua casa com epilepsia em algum asilo?	SIM [] NÃO [X]

Fonte: Li Min; Li et al, 2007

Uma resposta "sim" (exceto a número 08): encaminhar para avaliação do neurologista.

Se a resposta 08 for "sim" tem que conter outra resposta "sim"

Robson Conçalves da Silva

Dr. João Batista de Almeida
Médico
CRM-MT 15709

Nome e carimbo



ATESTADO DE ACUIDADE VISUAL

CNPJ : 01637895018422 Fantasia : VOTORANTIM CUIABA
Razão Social : VOTORANTIM CIMENTOS SA
Endereço : ROD. MT 401 N.º S/N Complemento : KM 14,4 ZONA RURAL FAZ. BELA
Cidade / UF : CUIABÁ / MT CEP : 78108000 ^{VISTA}

Funcionário

Nome : Robson Goncalves da Silva Setor: MOAGEM CIMENTO
CPF : 47383394860 Cargo: OPERADOR MANTENEDOR II
RG : 507118959 / SSP SP Nascimento: 21/01/1998

Ficha de Acuidade Visual

Longe

Método de avaliação : Escala Optométrica de Snellen

SEM CORREÇÃO

OD: 20/10

OE: 20/10

COM CORREÇÃO

OD: 20/10

OE: 20/10

Perto

Método de avaliação : Tabela de Jaeger

CORREÇÃO : NÃO

RESULTADO OLHO DIREITO : J1

RESULTADO OLHO ESQUERDO : J1

Teste Cromático

Visão Cromatica: NORMAL

Usa lente/óculos: Sim

Resultado: NORMAL

Cuiabá 17 de março de 2026

Dr. João Batista de Almeida
Médico
CRM-MT 15709

Dr. João Batista de Almeida Junior
CRM-MT 15709
NIS 269.85078.64-6

Autenticação Assintatura :998669C9AFAC0925B75339FE1E6E9B51
Para validar a assinatura : <https://sistema.hismet.com.br/validacao.php>

Cod.: 575208	Paciente: Robson Goncalves da Silva	Sexo: Masculino	Idade: 28 (A)
Atendido em: 17/03/2026	Profissional Solicitante: Dr.(a) Rafael Correa da Costa	Cadastro de Pessoas Físicas: CPF: 47383394860	Convênio: Hismet

GLICOSE EM JEJUM

95 mg/dL

Método: Enzimático Colorimétrico Material: Soro Coletado em: 17/03/2026 Liberado em: 17/03/2026 11:05

Valores de Referência:

70 a 99 mg/dL

Histórico de Resultados

81 mg/dL

01/08/2023

91 mg/dL

10/02/2025



Assinado Digitalmente

Dra. Julia Cristina da Silva
Biomédica
CRBM - 24963

A interpretação de qualquer teste com finalidade diagnóstica ou prognóstica depende de avaliação conjunta dos dados clínicos e da história médica do paciente.

Responsável Técnico: Bruno Bini Napoleão - CRBM 2121

Endereço: Av. General Vale,350, Bandeirantes.
Telefone:65-99295 3662

Protocolo:26031709152132

Data:17/03/2026

Paciente:ROBSON GONCALVES DA SILVA

Nasc.:21/01/1998 RG :507118959-SSP SP

CPF:47383394860

Exame :ELETROCARDIOGRAMA ECG

Resultado

FC = 47BPM (VARIA DE DE 50 A 100BPM, DE ACORDO COM AS ÚLTIMAS DIRETRIZES DE ECG DA SBC).

P-R = 0,12S (NORMAL = 0,10 A 0,20S), P SINUSAL (ONDA P SINUSAL SE POSITIVA E, D1, D2, D3, AVF).

QRS = 0,08S (NORMAL = 0,07 A 0,11S) OBS: Q PATOLÓGICA SE AMPLITUDE FOR PELO MENOS 25% DA ONDA R.

RITMO SINUSAL.

SÂQRS = +60_° (NORMAL = 0 A 90°, ALGUNS AUTORES CONSIDERAM NORMAL = -30 A +110°).

Impressão diagnóstica

BRADICARDIA SINUSAL

DRA. JAMILA LEITE XAVIER

Cardiologista CRM MT 6422 RQE 4016 MT

Dr.ª Jamila L. Xavier

v1.0 Chave:<http://sistema.imaggi.com.br/validar.php?chave=4935905900430104019248202031268>

CRM-MT 6422

AV. GENERAL MELLO, 227 - POÇÃO - CEP 78015-300 - CUIABÁ - MT

FONE: (65) 3055-2051 - IMAGGI@IMAGGI.COM.BR



**IMAGGI CLINICA DE RADIOLOGIA POR IMAGEM**Avenida General Melo, Nº227
Dom Aquino - Cuiabá - MT (65) 3055-5926

2GTG

**FOLHA DE LEITURA RADIOLOGICA — CLASSIFICAÇÃO INTERNACIONAL DE RADIOGRAFIAS DE PNEUMOCONIOSE - OIT**

Nome: ROBSON GONCALVES DA SILVA

RG: 507118959-SSP SP

Sexo: MASCULINO

Data Nasc.: 21/01/1998

CPF: 47383394860

Controle: NÃO INFORMADO

Data

17/03/2026

Empresa: IMAGGI CLINICA DE RADIOLOGIA E DIAG POR

Indicação: -

Função: -

Raio-X digital: Sim NãoLeitura em negatoscópio: Sim Não1A - Qualidade técnica: 1 2 3 4

Comentário: null

1B - Radiografia normal: Sim (finalizar a leitura) Não (passe para a seção 2)2A - Alguma anormalidade de parênquima consistente de com pneumoconiose? Sim (complete 2B e 2C) Não (passe para a seção 3)**2B - Pequenas opacidades**

A) Formas e tamanhos	b) Zonas	C) Profusão
Primárias Secundárias	D E	0/- [] 0/0 [] 0/1 []
p [] s [] p [] s []	[] []	1/0 [] 1/1 [] 1/2 []
q [] t [] q [] t []	[] []	2/1 [] 2/2 [] 2/3 []
r [] u [] r [] u []	[] []	3/2 [] 3/3 [] 3/+ []

2C - Grandes opacidades

0 [] A [] B [] C []

3A - Alguma anormalidade pleural consistente com pneumoconiose? Sim (complete 3B, 3C e 3D) Não (passe para a seção 4)3B - Placas Sim Não

Local	Calcificação	Extensão da parede (combinado perfil e frontal)	Largura (opcional) (mínimo de 3mm para
Parede em perfil	0 [] D [] E []	0 [] D [] 1 [] 2 [] 3 []	D [] A [] B [] C []
Frontal	0 [] D [] E []	0 [] E [] 1 [] 2 [] 3 []	E [] A [] B [] C []
Diafragma	0 [] D [] E []	Até 1/4 da parede lateral = 1	Até 1/4 da parede lateral = 1
Outros locais	0 [] D [] E []	1/4 à 1/2 da parede lateral = 2	1/4 à 1/2 da parede lateral = 2
		> 1/2 da parede lateral = 3	> 1/2 da parede lateral = 3

3C - Obliteração do seio 0 [] D [] E []

3D - Espessamento pleural Sim Não

Local	Calcificação	Extensão da parede (combinado perfil e frontal)	Largura (opcional) (mínimo de 3mm para
Parede em perfil	0 [] D [] E []	0 [] D [] 1 [] 2 [] 3 []	D [] A [] B [] C []
Frontal	0 [] D [] E []	0 [] E [] 1 [] 2 [] 3 []	E [] A [] B [] C []
		Até 1/4 da parede lateral = 1	3 à 5 mm = a
		1/4 à 1/2 da parede lateral = 2	5 à 10 mm = b
		> 1/2 da parede lateral = 3	> 10 mm = c

4A - Outras anormalidades? Sim (complete 4B) Não (finalizar leitura)

4B - Símbolos: (*) od: Necessário um comentário.

aa	at	ax	bu	ca	cg	cn	co	cp	cv	di	ef	em	es	fr	hi	ho	id	ih	kl	me	pa	pb	pi	px	ra	rp	tb	od
----	----	----	----	----	----	----	----	----	----	----	----	----	----	----	----	----	----	----	----	----	----	----	----	----	----	----	----	----

Descrição do item 4B: aa = Aorta aterosclerótica | at = Espessamento pleural apical significativo | ax = Coalescência de pequenas opacidades | bu = Bolhas | ca = Câncer | cg = Nódulos não pneumoconióticos calcificados | cn = Calcificação de pequenas opacidades pneumoconióticas | co = Anormalidade de forma e tamanho do coração | cp = Cor pulmonale | cv = Cavidade | di = Distorção significativa de estrutura intratorácica | ef = Derrame pleural | em = Enfisema | es = Calcificações em casca de ovo | fr = Fratura(s) de costela(s) recente(s) ou consolidada(s) | hi = Aumento de gânglios hilares e/ou mediastinais | ho = Faveolamento | id = Borda diafragmática mal definida | ih = Borda cardíaca mal definida | kl = Linhas septais (kerley) | me = Mesotelioma | od = Outras doenças | pa = Atelectasia laminar | pb — Banda(s) parenquimatosa(s) | pi = Espessamento pleural de cisura(s) interlobar(es) | px = Pneumotórax | ra = Atelectasia redonda | rp — Pneumoconiose reumatóide | tb = Tuberculose

4C - Comentários:

Belo Horizonte, terça-feira, 17 de março de
2026
13:06:41

Dr Ronaldo Zupo

CRM 13252

Nome	ROBSON GONCALVES DA SILVA		ID1	808106	Sexo	Masculino	Idade	28,1	Peso (kg)	80,00	Altura (cm)	179,0	
Agrupamento	--	D.O.B.	21/01/1998	ID2	--	BMI (kg/m2)	25,0	Fumante	Não	Anos de Tabag...	--	Cig/Dia	--
Técnico	--	Médico	--	Classe 2	--	Etnia	--	Outros/Não Especificado					

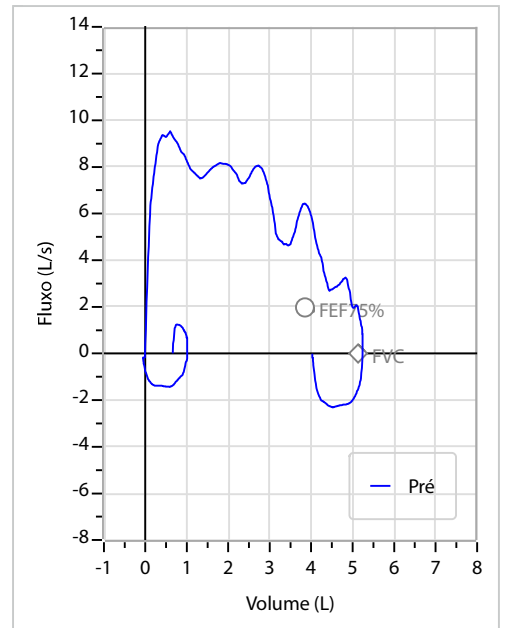
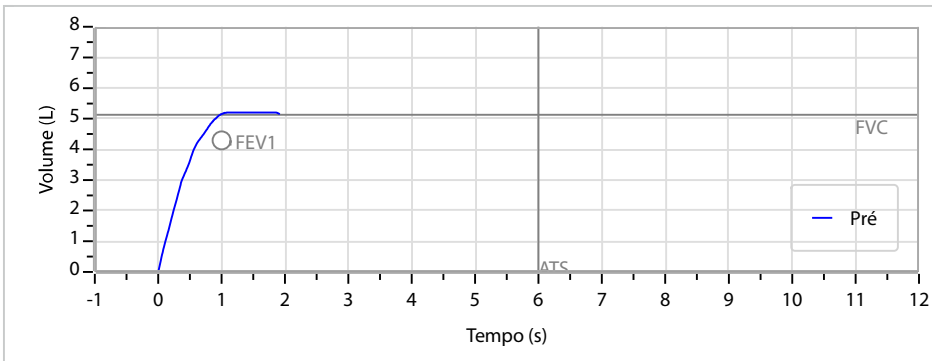
Interpretação

O indivíduo tem uma relação FEV1/FVC% de 98,8% e um valor FVC de 5,30 L que estão dentro dos limites normais. Os resultados do teste indicam uma ESPIROMETRIA NORMAL

Assinatura: _____

CAPACIDADE VITAL FORÇADA	Imprimir Resultado dos testes	Definir previsão	Posição do Teste
	08:17	GLI	SENTADO

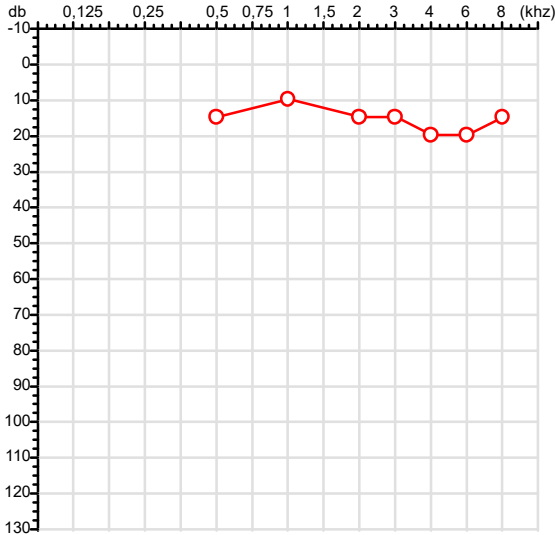
	Meas.	Pred	% Pred	z score
FVC	L 5,30	5,13	103	
FEV1	L 5,24	4,29	122	
FEV1/FVC%	% 98,8	84,1	118	
FEV1/Vcmax%	% 98,8	84,1	118	



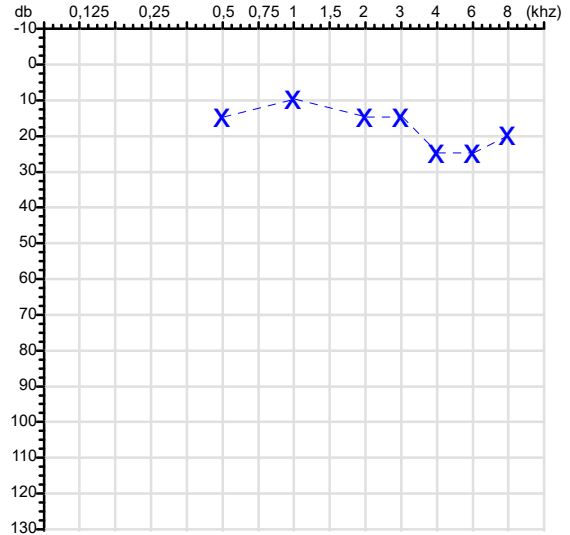
CPF :473.833.948-60	Paciente :Robson Goncalves da Silva	RG :507118959/SSP SP
CNPJ :01.637.895/0184-22	Razão :VOTORANTIM CIMENTOS SA	
Nascimento :21/01/1998	Idade : 28 anos	
Motivo :Admissional	Setor :MOAGEM CIMENTO	
Reposou :14h	Função :OPERADOR MANTENEDOR II	
Data do Exame : 17/03/2026		

Audiometria

Orelha Direita



Orelha Esquerda



Aérea

Khz	0,25	0,5	1	2	3	4	6	8
OD db	NDG	15	10	15	15	20	20	15

Khz	0,25	0,5	1	2	3	4	6	8
OE db	NDG	15	10	15	15	25	25	20

Ossea

Khz	0,25	0,5	1	2	3	4	6
OD db	NDG	NDG	NDG	NDG	NDG	NDG	NDG

Khz	0,25	0,5	1	2	3	4	6
OE db	NDG	NDG	NDG	NDG	NDG	NDG	NDG

Médias Tritonais

Khz	0,5	1	2	=	3	4	6	=
OD db	15	10	15	13	15	20	20	18

Khz	0,5	1	2	=	3	4	6	=
OE db	15	10	15	13	15	25	25	22

Laudo Clínico OD

Audição normal

Laudo Clínico OE

Audição normal

Classificações: tipo de perda auditiva (Silman e Silvermam - 1997), grau de perda auditiva média 500khz, 1000khz e 2000khz (Lloyd e Kaplan - 1978) e configuração audiométrica (Silman e Silverman - 1997 - adaptada de Carhart, 1945 e Lloyd e Kaplan, 1978)

Classificações: tipo de perda auditiva (Silman e Silvermam - 1997), grau de perda auditiva média 500khz, 1000khz e 2000khz (Lloyd e Kaplan - 1978) e configuração audiométrica (Silman e Silverman - 1997 - adaptada de Carhart, 1945 e Lloyd e Kaplan, 1978)

Emanuel Sempio
Fonoaudiólogo
Audiologia Clínica e Ocupacional
CRFa/ 5-5297-8

Emanuel Sempio
Fonoaudiólogo
CRFa 5 - 5297 - 8

Assinatura eletrônica :C84CB71B207CD7B1F3A7A7DE9EC06012
Para validar a assinatura : <https://sistema.hismet.com.br/validacao.php>

Robson Goncalves da Silva

** Assinado por biometria **

Modelo do Audiometro :AVS500 - VIBRASOM
Última Aferição :12/08/2025