



ATESTADO DE SAÚDE OCUPACIONAL N.º 808143

Médico do Trabalho Coordenador do PCMSO - -

CNPJ : 19.202.817/0001-70

Fantasia : SERVICE SOLUCOES EMPRESARIAIS

Razão Social : J V R SERVICOS COMBINADOS LTDA

Endereço : RUA FREDERICO SIMOES N.º 98

Complemento : EDF. ADVANCED TRADE CENTER SALAS

Cidade / UF : SALVADOR/BA

CEP : 41.820-774

Funcionário

Nome : Luan Dourado Pinho

Setor: GERAL

CPF : 628.005.223-05

Cargo: JARDINEIRO

RG : 0633815020173 / SSP MT

Nascimento: 09/12/1999

Em cumprimento às portarias N.ºS 3214/78,3164/82,12/83, 24/94 E 08/96 NR7 do Ministério do Trabalho e emprego para fins de exame:

Admissional

Riscos

Cód eSocial	Risco	Agente	Cód eSocial	Risco	Agente
09.01.001	AUSÊNCIA DE AGENTES NOCIVOS	A.A.N			---

Exames

Cód. eSocial	Data	Descrição	Cód. eSocial	Data	Descrição
530	17/03/2026	ECG - ELETROCARDIOGRAMA	658	17/03/2026	GLICEMIA DE JEJUM
536	17/03/2026	EEG - ELETROENCEFALOGRAMA	9999	17/03/2026	RX DE TORAX PA
1057	17/03/2026	ESPIROMETRIA	300	17/03/2026	TESTE PSICOLOGICO
295	17/03/2026	EXAME CLINICO			

Parecer

Apto

Observações:

Cuiabá-MT 17 de março de 2026



Luan Dourado Pinho

**** Assinado por biometria ****

Dr. João Batista de Almeida Junior
CRM-MT 15709
NIS 269.85078.64-6



ITI
Instituto Nacional de
Tecnologia da Informação

Como validar o documento pelo ITI:

Leia o qr-code e siga as instruções na página que sera aberta.

URL para validação e download do documento:

<https://sismed.villesistemas.com.br/copyurl.php?exame=808143>





ATESTADO DE SAÚDE OCUPACIONAL N.º 808143

Médico do Trabalho Coordenador do PCMSO - -

CNPJ : 19.202.817/0001-70

Fantasia : SERVICE SOLUCOES EMPRESARIAIS

Razão Social : J V R SERVICOS COMBINADOS LTDA

Endereço : RUA FREDERICO SIMOES N.º 98

Complemento : EDF. ADVANCED TRADE CENTER SALAS

Cidade / UF : SALVADOR/BA

CEP : 41.820-774

Funcionário

Nome : Luan Dourado Pinho

Setor: GERAL

CPF : 628.005.223-05

Cargo: JARDINEIRO

RG : 0633815020173 / SSP MT

Nascimento: 09/12/1999

Em cumprimento às portarias N.ºS 3214/78,3164/82,12/83, 24/94 E 08/96 NR7 do Ministério do Trabalho e emprego para fins de exame:

Admissional

Riscos

Cód eSocial	Risco	Agente	Cód eSocial	Risco	Agente
09.01.001	AUSÊNCIA DE AGENTES NOCIVOS	A.A.N			---

Exames

Cód. eSocial	Data	Descrição	Cód. eSocial	Data	Descrição
530	17/03/2026	ECG - ELETROCARDIOGRAMA	658	17/03/2026	GLICEMIA DE JEJUM
536	17/03/2026	EEG - ELETROENCEFALOGRAMA	9999	17/03/2026	RX DE TORAX PA
1057	17/03/2026	ESPIROMETRIA	300	17/03/2026	TESTE PSICOLOGICO
295	17/03/2026	EXAME CLINICO			

Parecer

Apto

Observações:

Cuiabá-MT 17 de março de 2026



Luan Dourado Pinho

**** Assinado por biometria ****

Dr. João Batista de Almeida Junior
CRM-MT 15709
NIS 269.85078.64-6



ITI
Instituto Nacional de
Tecnologia da Informação

Como validar o documento pelo ITI:

Leia o qr-code e siga as instruções na página que sera aberta.

URL para validação e download do documento:

<https://sismed.villesistemas.com.br/copyurl.php?exame=808143>



Cod.: 575225	Paciente: Luan Dourado Pinho	Sexo: Masculino	Idade: 26 (A)
Atendido em: 17/03/2026	Profissional Solicitante: Dr.(a) Rafael Correa da Costa	Cadastro de Pessoas Físicas: CPF: 62800522305	Convênio: Hismet

GLICOSE EM JEJUM

100 mg/dL

Método: Enzimático Colorimétrico Material: Soro Coletado em: 17/03/2026 Liberado em: 17/03/2026 11:05

Valores de Referência:

70 a 99 mg/dL



Assinado Digitalmente

Dra. Julia Cristina da Silva
Biomédica
CRBM - 24963

A interpretação de qualquer teste com finalidade diagnóstica ou prognóstica depende de avaliação conjunta dos dados clínicos e da história médica do paciente.

Responsável Técnico: Bruno Bini Napoleão - CRBM 2121

Endereço: Av. General Vale, 350, Bandeirantes.
Telefone: 65-99295 3662

Protocolo:26031709495346

Data:17/03/2026

Paciente:LUAN DOURADO PINHO

Nasc.:09/12/1999 RG :0633815020173-SSP MT

CPF:62800522305

Exame :ELETROENCEFALOGRAMA CLINICO

Resultado

A ATIVIDADE ELÉTRICA CEREBRAL DE REPOUSO MOSTROU-SE SIMÉTRICA ENTRE ÁREAS HOMÓLOGAS, ORGANIZADA, CONSTITUÍDA POR UM RITMO ALFA DOMINANTE, 09-10HZ DE MÉDIA AMPLITUDE, COM PREDOMÍNIO NAS REGIÕES POSTERIO.
AUSÊNCIA DE ATIVIDADE EPILEPTIFORME.
DURANTE TODO O DECORRER DO EXAME, MESMO COM A ATIVAÇÃO PELA HIPERPNÉIA, NÃO FORAM REGISTRADOS GRAFOELEMENTOS PATOLÓGICOS.
ELETROENCEFALOGRAMA DIGITAL, REALIZADO DURANTE VIGÍLIA, EM CONDIÇÕES TÉCNICAS SATISFATÓRIAS.

Impressão diagnóstica

DENTRO DOS PARÂMETROS NORMAIS.

DR. CESAR ANDROLAGE
Neurologista CRM 7432 MT RQE 4011 MT
CRM: MT 7432

v1.0 Chave:<http://sistema.imaggi.com.br/validar.php?chave=999700007160719513892183490831>



Protocolo:2603171007449

Data:17/03/2026


Paciente:LUAN DOURADO PINHO

Nasc.:09/12/1999 RG :0633815020173-SSP MT CPF:62800522305

Exame :RX TORAX PA

Resultado

OSSOS COM MORFOLOGIA E TEXTURA NORMAIS.
MEDIASTINO CENTRADO E SEM MASSAS VISÍVEIS NA SUA TOPOGRAFIA.
HILOS E TRAMA VASCULAR PULMONAR DE ASPECTO HABITUAL.
CAMPOS PLEUROPULMONARES COM TRANSPARÊNCIA SATISFATÓRIA.
CÚPULAS DIAFRAGMÁTICAS DE CONTORNOS NÍTIDOS E SEIOS COSTOFRÊNICOS LIVRES.
ÁREA CARDÍACA NOS LIMITES DA NORMALIDADE.



Dr. Leandro M. Colmanetti

Médico Radiologista CRM 5995 MT RQE 4585 MT

v1.0 Chave:<http://sistema.imaggi.com.br/validar.php?chave=162123201830916502643364028240>



Protocolo:26031709285746

Data:17/03/2026

Paciente:LUAN DOURADO PINHO

Nasc.:09/12/1999 RG:0633815020173-SSP MT

CPF:62800522305

Exame:ELETROCARDIOGRAMA ECG

Resultado

FC = 65BPM (VARIA DE DE 50 A 100BPM, DE ACORDO COM AS ÚLTIMAS DIRETRIZES DE ECG DA SBC).

P-R = 0,12S (NORMAL = 0,10 A 0,20S), P SINUSAL (ONDA P SINUSAL SE POSITIVA E, D1, D2, D3, AVF).

QRS = 0,08S (NORMAL = 0,07 A 0,11S) OBS: Q PATOLÓGICA SE AMPLITUDE FOR PELO MENOS 25% DA ONDA R.

QTC = 0,37S (NORMAL = 0,34 A 0,45S P/ HOMENS A 0,47S P/ MULHERES).

RITMO SINUSAL.

SÂQRS = +60° (NORMAL = 0 A 90°, ALGUNS AUTORES CONSIDERAM NORMAL = -30 A +110°).

Impressão diagnóstica

RITMO SINUSAL

ONDA T APICULADA

DRA. JAMILA LEITE XAVIER

Cardiologista CRM MT 6422 RQE 4016 MT

Dr.ª Jamila L. Xavier

v1.0 Chave:<http://sistema.imaggi.com.br/validar.php?chave=680998295155189443261655468141>

CRM-MT 6422

AV. GENERAL MELLO, 227 - POÇÃO - CEP 78015-300 - CUIABÁ - MT

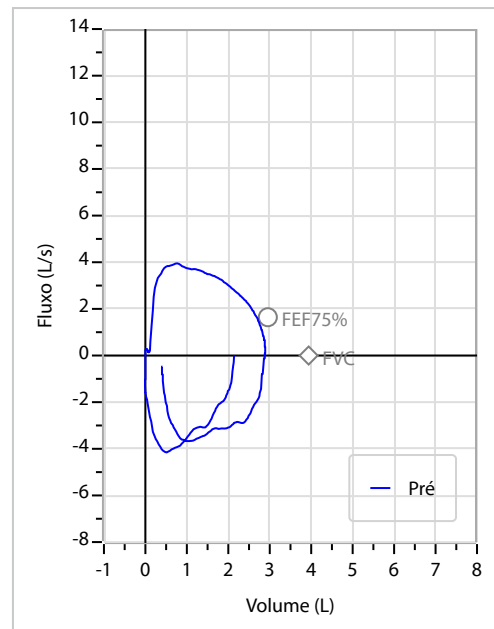
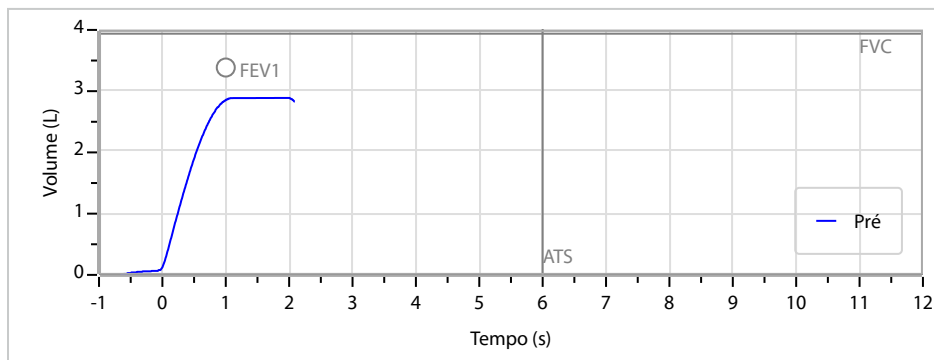
FONE: (65) 3055-2051 - IMAGGI@IMAGGI.COM.BR



Nome	LUAN DOURADO PINHO		ID1	808143	Sexo	Masculino	Idade	26,2	Peso (kg)	60,00	Altura (cm)	160,0	
Agrupamento	--	D.O.B.	09/12/1999	ID2	--	BMI (kg/m ²)	23,4	Fumante	Sim	Anos de Tabag...	7	Cig/Dia	20
Técnico	--	Médico	--	--	--	Classe 2	--	--	--	Etnia	Outros/Não Especificado		

CAPACIDADE VITAL FORÇADA	Imprimir Resultado dos testes	Definir previsão	Posição do Teste
	08:48	GLI	SENTADO

	Meas.	Pred	% Pred	z score
FVC	L 2,90	3,94	74	█
FEV1	L 2,85	3,39	84	█
FEV1/FVC%	% 98,2	86,1	114	█
FEV1/Vcmax%	% 98,2	86,1	114	█



Interpretação

O indivíduo tem uma relação FEV1/FVC% de 98,2% que está dentro do limite normal e um valor FVC de 2,90 L que está abaixo de LLN. Os resultados do teste indicam uma POSSÍVEL RESTRIÇÃO.

Assinatura: _____

Dr. João Batista de Almeida
 Médico
 CRM-MT 15709



**ATENDIMENTO CLÍNICO
EXAME N.º 808143**

Paciente

Nome : LUAN DOURADO PINHO

CPF : 62800522305

Cargo : JARDINEIRO

RG : 0633815020173/SSP MT

Nascimento : 09/12/1999

AVALIAÇÃO PSICOLÓGICA

I.DESCRICÃO DE DEMANDA

A presente avaliação teve por objetivo cumprir o regimento do processo seletivo com uso de uma entrevista, um teste psicométrico e o questionário SRQ 20. _____

II.PROCEDIMENTO

Para atender a demanda proposta foi realizada a aplicação do teste AC, que é considerado um teste que avalia a atenção concentrada e o formulário SRQ 20, sendo um instrumento de rastreamento psiquiátrico composto por vinte itens. _____

III.ANÁLISE

No geral obteve-se um resultado bom, obtendo percentil 40, o que representa um processo atencional médio, perante os sujeitos de sua mesma faixa etária e população. No questionário de rastreamento de transtornos mentais, o sujeito relatou não apresentar sintomas. Com estado mental aparentemente conservado. _____

IV.CONCLUSÃO

Em relação aos dados apresentados e analisados, mais as observações, há indícios de que o sujeito tem condições de exercer sua função. _____

V. PRAZO DE VALIDADE DA AVALIAÇÃO

Considerando que a personalidade é dinâmica e multideterminada, esta avaliação será válida para o presente momento.

Cuiabá-MT, 17 de março de 2026



Como validar o documento pelo ITI:
Leia o qr-code e siga as instruções na página que será aberta.

