



ATESTADO DE ACUIDADE VISUAL

CNPJ : 14915029000108 Fantasia : ENCOMIND ENGENHARIA LTDA
Razão Social : ENCOMIND ENGENHARIA LTDA
Endereço : ROD ARQUITETO HELDER CANDIA N.º 1200 Complemento : KM 3.5
Cidade / UF : CUIABÁ / MT CEP : 78048150

Funcionário

Nome : Marcelo Bento Galdino Alves Setor: MANUTENCAO
CPF : 03343373214 Cargo: ELETRICISTA MAQUINAS PESADAS
RG : / Nascimento: 13/08/1998

Ficha de Acuidade Visual

Longe

Método de avaliação : Escala Optométrica de Snellen

SEM CORREÇÃO

OD: 20/10

OE: 20/10

COM CORREÇÃO

OD: /

OE: /

Perto

Método de avaliação : Tabela de Jaeger

CORREÇÃO : NÃO

RESULTADO OLHO DIREITO : J1

RESULTADO OLHO ESQUERDO : J1

Teste Cromático

Visão Cromatica: NORMAL

Usa lente/óculos: Não

Resultado: NORMAL

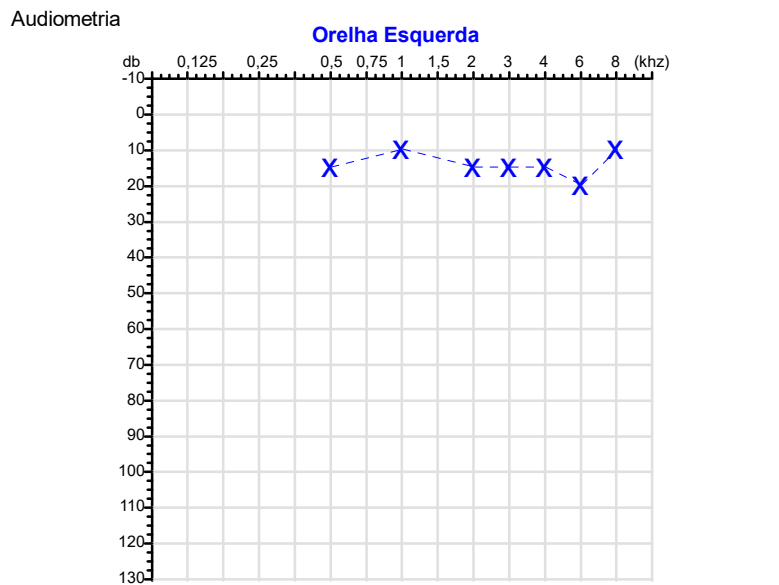
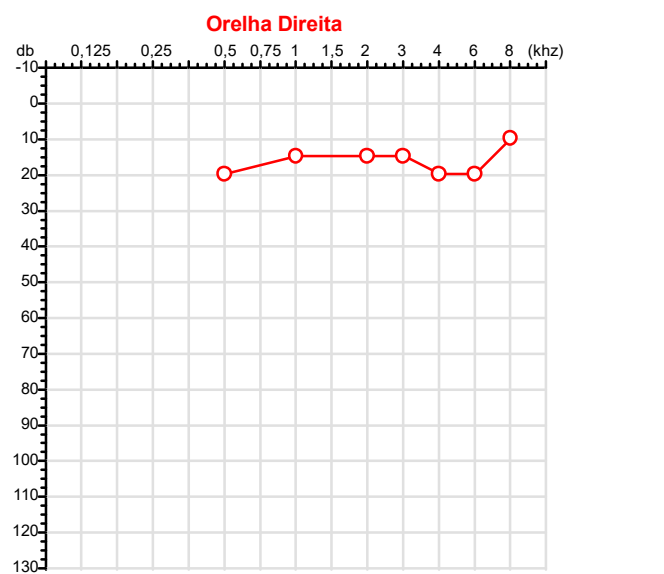
Cuiabá 17 de março de 2026

Dr. João Batista de Almeida
Médico
CRM-MT 15709

Dr. João Batista de Almeida Junior
CRM-MT 15709
NIS 269.85078.64-6

Autenticação Assintatura : 7BF2429B795AB3EB33D494F12D94199E
Para validar a assinatura : <https://sistema.hismet.com.br/validacao.php>

| | | |
|----------------------------|---------------------------------------|-------|
| CPF :033.433.732-14 | Paciente :Marcelo Bento Galdino Alves | RG :/ |
| CNPJ : 14.915.029/0001-08 | Razão :ENCOMIND ENGENHARIA LTDA | |
| Nascimento :13/08/1998 | Idade : 27 anos | |
| Motivo :Admissional | Setor :MANUTENCAO | |
| Reposuo :14h | Função :ELETRICISTA MAQUINAS PESADAS | |
| Data do Exame : 17/03/2026 | | |



Aérea

| Khz | 0,25 | 0,5 | 1 | 2 | 3 | 4 | 6 | 8 |
|-------|------|-----|----|----|----|----|----|----|
| OD db | NDG | 20 | 15 | 15 | 15 | 20 | 20 | 10 |

| Khz | 0,25 | 0,5 | 1 | 2 | 3 | 4 | 6 | 8 |
|-------|------|-----|----|----|----|----|----|----|
| OE db | NDG | 15 | 10 | 15 | 15 | 15 | 20 | 10 |

Ossea

| Khz | 0,25 | 0,5 | 1 | 2 | 3 | 4 | 6 |
|-------|------|-----|-----|-----|-----|-----|-----|
| OD db | NDG | NDG | NDG | NDG | NDG | NDG | NDG |

| Khz | 0,25 | 0,5 | 1 | 2 | 3 | 4 | 6 |
|-------|------|-----|-----|-----|-----|-----|-----|
| OE db | NDG | NDG | NDG | NDG | NDG | NDG | NDG |

Médias Tritonais

| Khz | 0,5 | 1 | 2 | = | 3 | 4 | 6 | = |
|-------|-----|----|----|----|----|----|----|----|
| OD db | 20 | 15 | 15 | 17 | 15 | 20 | 20 | 18 |

| Khz | 0,5 | 1 | 2 | = | 3 | 4 | 6 | = |
|-------|-----|----|----|----|----|----|----|----|
| OE db | 15 | 10 | 15 | 13 | 15 | 15 | 20 | 17 |

Lauda Clínico OD
 Audição normal

Lauda Clínico OE
 Audição normal

Classificações: tipo de perda auditiva (Silman e Silvermam - 1997), grau de perda auditiva média 500khz, 1000khz e 2000khz (Lloyd e Kaplan - 1978) e configuração audiométrica (Silman e Silverman - 1997 - adaptada de Carhart, 1945 e Lloyd e Kaplan, 1978)

Classificações: tipo de perda auditiva (Silman e Silvermam - 1997), grau de perda auditiva média 500khz, 1000khz e 2000khz (Lloyd e Kaplan - 1978) e configuração audiométrica (Silman e Silverman - 1997 - adaptada de Carhart, 1945 e Lloyd e Kaplan, 1978)

Emanuel Sempio
 Fonoaudiólogo
 Audiologia Clínica e Ocupacional
 CRFa 5-5297-8

Emanuel Sempio
 Fonoaudiólogo
 CRFa 5 - 5297 - 8
 Assinatura eletrônica :0D03BDB45606BD6FCC607A509A027A04
 Para validar a assinatura : <https://sistema.hismet.com.br/validacao.php>

Marcelo Bento Galdino Alves
 ** Assinado por biometria **

Modelo do Audiometro :AVS500 - VIBRASOM
 Última Aferição :12/08/2025

| | | | | | | | | | | | | | |
|-------------|-----------------------------|--------|------------|----------|------|-------------|-------|-------------------------|-----------|------------------|-------------|---------|----|
| Nome | MARCELO BENTO GALDINO ALVES | | ID1 | 808160 | Sexo | Masculino | Idade | 27,5 | Peso (kg) | 78,00 | Altura (cm) | 179,0 | |
| Agrupamento | -- | D.O.B. | 13/08/1998 | ID2 | -- | BMI (kg/m2) | 24,3 | Fumante | Não | Anos de Tabag... | -- | Cig/Dia | -- |
| Técnico | -- | Médico | -- | Classe 2 | -- | Etnia | -- | Outros/Não Especificado | | | | | |

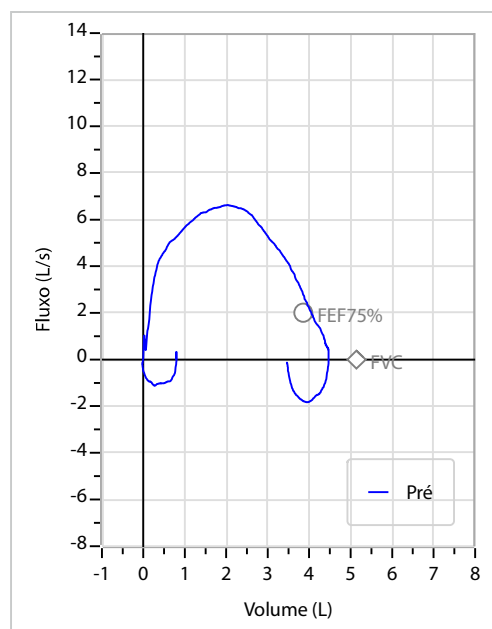
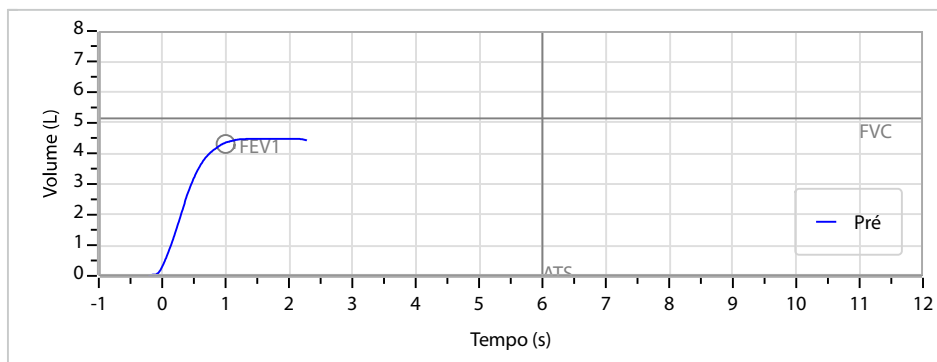
Interpretação

O indivíduo tem uma relação FEV1/FVC% de 96,9% e um valor FVC de 4,51 L que estão dentro dos limites normais. Os resultados do teste indicam uma ESPIROMETRIA NORMAL

Assinatura: _____

| | | | |
|---------------------------------|-------------------------------|------------------|------------------|
| CAPACIDADE VITAL FORÇADA | Imprimir Resultado dos testes | Definir previsão | Posição do Teste |
| | 08:29 | GLI | SENTADO |

| | Meas. | Pred | % Pred | z score |
|-------------|---------------|------|--------|---------|
| FVC | L 4,51 | 5,14 | 88 | |
| FEV1 | L 4,37 | 4,31 | 101 | |
| FEV1/FVC% | % 96,9 | 84,2 | 115 | |
| FEV1/Vcmax% | % 96,9 | 84,2 | 115 | |



| | | | |
|----------------------------|--|--|---------------------|
| Cod.: 575243 | Paciente: Marcelo Bento Galdino Alves | Sexo: Masculino | Idade: 27 (A) |
| Atendido em: 17/03/2026 | Profissional Solicitante: Dr.(a) Rafael Correa da Costa | Cadastro de Pessoas Físicas: CPF: 03343373214 | Convênio: Hismet |

HEMOGRAMA

Método: Automação XNL550 Material: PLASMA EDTA Coletado em: 17/03/2026 Liberado em: 17/03/2026 10:58

Eritrograma

| | | Valores de Referência |
|---|-------------|-----------------------------|
| Hemácias em milhões/ mm ³: | 5,49 | 4,30 a 5,70/mm ³ |
| Hemoglobina em g/dL.....: | 16,1 | 13,5 a 17,5g/dL |
| Hematócrito em %.....: | 44,2 | 39,0 a 50,0% |
| Vol. Glob. Média em fl.....: | 80,5 | 80,0 a 95,0fl |
| Hem. Glob. Média em pg.....: | 29,3 | 26,0 a 34,0pg |
| C.H. Glob. Média em g/dL.....: | 36,4 | 31,0 a 36,0g/dL |
| RDW.....: | 12,4 | 11,0 a 15,0% |

Leucograma

| | | | |
|---------------------------|-----------------------------|-----------------------------|--------------------------------|
| Leucócitos.....: | 5.850/mm³ | | 3.500 a 10.000/mm ³ |
| Neutrófilos.....: | 51,3% | 3.001/mm³ | 50 a 70 2000 a 7000 |
| Blastos.....: | 0,0% | 0/mm³ | 0 0 |
| Promielocitos.....: | 0,0% | 0/mm³ | 0 0 |
| Mielocitos.....: | 0,0% | 0/mm³ | 0 0 |
| Metamielocitos.....: | 0,0% | 0/mm³ | 0 0 |
| Bastões.....: | 0,0% | 0/mm³ | 0 a 6 0 a 600 |
| Segmentados.....: | 51,3% | 3.001/mm³ | 50 a 70 2000 a 7000 |
| Eosinófilos.....: | 3,9% | 228/mm³ | 2 a 4 80 a 600 |
| Basófilos.....: | 1,0% | 59/mm³ | 0 a 2 0 a 200 |
| Linfócitos típicos.....: | 31,8% | 1.860/mm³ | 25 a 35 1000 a 3500 |
| Linfócitos atípicos.....: | 0,0% | 0/mm³ | 0 0 |
| Monócitos.....: | 12,0% | 702/mm³ | 2 a 10 400 a 1000 |

Plaquetas

| | | |
|---------------------|-------------------------------|-----------------------------------|
| Plaquetas.....: | 200.000/mm³ | 150.000 a 450.000/mm ³ |
| VPM.....: | 10,6/fl | 6,7 a 10,0fl |
| Plaquetócrito.....: | 0,210% | 0,100 a 0,500% |
| PDW.....: | 12,5 | 15,0 a 17,9% |



Assinado Digitalmente



Dra. Julia Cristina da Silva
Biomédica
CRBM - 24963

A interpretação de qualquer teste com finalidade diagnóstica ou prognóstica depende de avaliação conjunta dos dados clínicos e da história médica do paciente.

Responsável Técnico: Bruno Bini Napoleão - CRBM 2121

Endereço: Av. General Vale,350, Bandeirantes.
Telefone:65-99295 3662

Protocolo:2603170941559

Data:17/03/2026

Paciente:MARCELO BENTO GALDINO ALVES

Nasc.:13/08/1998 RG :-

CPF:03343373214

Exame :RX COLUNA LOMBO SACRA AP / PERFIL

Resultado

CORPOS VERTEBRAIS VISUALIZADOS COM MORFOLOGIA E TEXTURA HABITUAIS.
APÓFISES ESPINHOSAS, TRANSVERSAS E PEDÍCULOS SEM ANORMALIDADES.
TRANSIÇÃO LOMBOSSACRA DE ASPECTO NORMAL.
ESPAÇOS DISCAIS DENTRO DOS LIMITES DA NORMALIDADE.
AUSÊNCIA DE ASSIMETRIAS EVIDENTES OU ESCOLIOSE DA COLUNA.
LINHA DE PESO PROJETADO ANTERIOR A BASE DO SACRO.



Dr. Leandro M. Colmanetti

Médico Radiologista CRM 5995 MT RQE 4585 MT

v1.0 Chave:<http://sistema.imaggi.com.br/validar.php?chave=003357003407856139082136802114>

