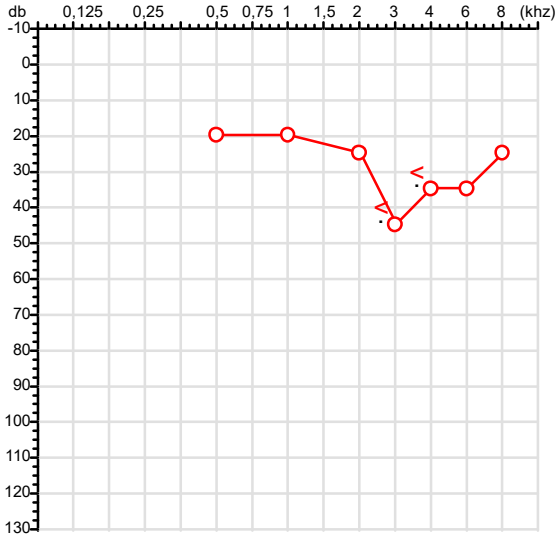


CPF :971.000.641-04 Paciente :Jarson Monteiro Excorcio RG :13376977/SESP MT
 CNPJ :53.424.963/0001-89 Razão :STG PROSERV LTDA
 Nascimento :10/10/1983 Idade : 42 anos
 Motivo :Admissional Setor :GERAL
 Repouso :14h Função :ELETRICISTA
 Data do Exame : 17/03/2026

Orelha Direita



Aérea

Khz	0,25	0,5	1	2	3	4	6	8
OD db	NDG	20	20	25	45	35	35	25

Ossea

Khz	0,25	0,5	1	2	3	4	6
OD db	NDG	NDG	NDG	NDG	40	30	NDG

Médias Tritonais

Khz	0,5	1	2	=	3	4	6	=
OD db	20	20	25	22	45	35	35	38

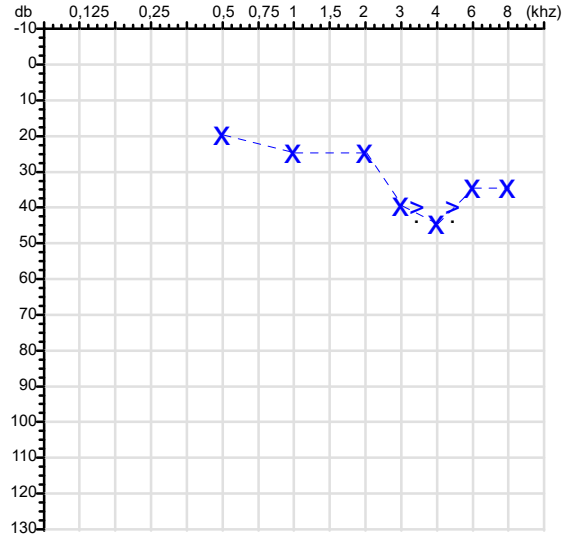
Laudo Clínico OD

Alteração auditiva neurossensorial com configuração em entalhe

Classificações: tipo de perda auditiva (Silman e Silvermam - 1997), grau de perda auditiva média 500khz, 1000khz e 2000khz (Lloyd e Kaplan - 1978) e configuração audiométrica (Silman e Silverman - 1997 - adaptada de Carhart, 1945 e Lloyd e Kaplan, 1978)

Audiometria

Orelha Esquerda



Khz	0,25	0,5	1	2	3	4	6	8
OE db	NDG	20	25	25	40	45	35	35

Khz	0,25	0,5	1	2	3	4	6
OE db	NDG	NDG	NDG	NDG	40	40	NDG

Khz	0,5	1	2	=	3	4	6	=
OE db	20	25	25	23	40	45	35	40

Laudo Clínico OE

Alteração auditiva neurossensorial com configuração em entalhe

Classificações: tipo de perda auditiva (Silman e Silvermam - 1997), grau de perda auditiva média 500khz, 1000khz e 2000khz (Lloyd e Kaplan - 1978) e configuração audiométrica (Silman e Silverman - 1997 - adaptada de Carhart, 1945 e Lloyd e Kaplan, 1978)

Emanuel Sempio
 Fonoaudiólogo
 Audiologia Clínica e Ocupacional
 CRFa 5-5297-8

Emanuel Sempio
 Fonoaudiólogo
 CRFa 5 - 5297 - 8
 Assinatura eletrônica :865AB5C376F80ED1FED57AB79B316F8F
 Para validar a assinatura : <https://sistema.hismet.com.br/validacao.php>

Jarson Monteiro Excorcio

**** Assinado por biometria ****

Modelo do Audiometro :AS-60 - AUDITEC
 Última Aferição :12/08/2025

Protocolo:26031710302932

Data:17/03/2026

Paciente:JARSON MONTEIRO EXCORCIO

Nasc.:10/10/1983 RG :13376977-SESP MT

CPF:97100064104

Exame :ELETROCARDIOGRAMA ECG

Resultado

FC = 68BPM (VARIA DE DE 50 A 100BPM, DE ACORDO COM AS ÚLTIMAS DIRETRIZES DE ECG DA SBC).

P-R = 0,12S (NORMAL = 0,10 A 0,20S), P SINUSAL (ONDA P SINUSAL SE POSITIVA E, D1, D2, D3, AVF).

QRS = 0,08S (NORMAL = 0,07 A 0,11S) OBS: Q PATOLÓGICA SE AMPLITUDE FOR PELO MENOS 25% DA ONDA R.

QTC = 0,38S (NORMAL = 0,34 A 0,45S P/ HOMENS A 0,47S P/ MULHERES).

RITMO SINUSAL.

SÂQRS = -30° (NORMAL = 0 A 90° , ALGUNS AUTORES CONSIDERAM NORMAL = -30 A $+110^{\circ}$).

Impressão diagnóstica

DENTRO DOS PARÂMETROS NORMAIS.

DRA. JAMILA LEITE XAVIER

Cardiologista CRM MT 6422 RQE 4016 MT

Dr.ª Jamila L. Xavier

983435167092038698178875491670

CRM-MT 6422

v1.0 Chave:<http://sistema.imaggi.com.br/validar.php?chave=983435167092038698178875491670>



Protocolo:26031710464932

Data:17/03/2026

Paciente:JARSON MONTEIRO EXCORCIO

Nasc.:10/10/1983 RG :13376977-SESP MT

CPF:97100064104

Exame :ELETROENCEFALOGRAMA CLINICO

Resultado

A ATIVIDADE ELÉTRICA CEREBRAL DE REPOUSO MOSTROU-SE SIMÉTRICA ENTRE ÁREAS HOMÓLOGAS, ORGANIZADA, CONSTITUÍDA POR UM RITMO ALFA DOMINANTE, 09-10HZ DE MÉDIA AMPLITUDE, COM PREDOMÍNIO NAS REGIÕES POSTERIO.
AUSÊNCIA DE ATIVIDADE EPILEPTIFORME.
DURANTE TODO O DECORRER DO EXAME, MESMO COM A ATIVAÇÃO PELA HIPERPNÉIA, NÃO FORAM REGISTRADOS GRAFOELEMENTOS PATOLÓGICOS.
ELETROENCEFALOGRAMA DIGITAL, REALIZADO DURANTE VIGÍLIA, EM CONDIÇÕES TÉCNICAS SATISFATÓRIAS.

Impressão diagnóstica

DENTRO DOS PARÂMETROS NORMAIS.

DR. CESAR ANDROLAGE
Neurologista CRM 7432 MT RQE 4011 MT
CRM: MT 7432

v1.0 Chave:<http://sistema.imaggi.com.br/validar.php?chave=190018053173928742572870232886>



Nome	JARSON MONTEIRO EXCORCIO		ID1	808210	Sexo	Masculino	Idade	42,4	Peso (kg)	83,00	Altura (cm)	173,0
Agrupamento	--	D.O.B.	10/10/1983	--	BMI (kg/m2)	27,7	Fumante	Não	Anos de Tabag...	--	Cig/Dia	--
Técnico	--	Médico	--	--	Classe 2	--	Etnia	--	Outros/Não Especificado			

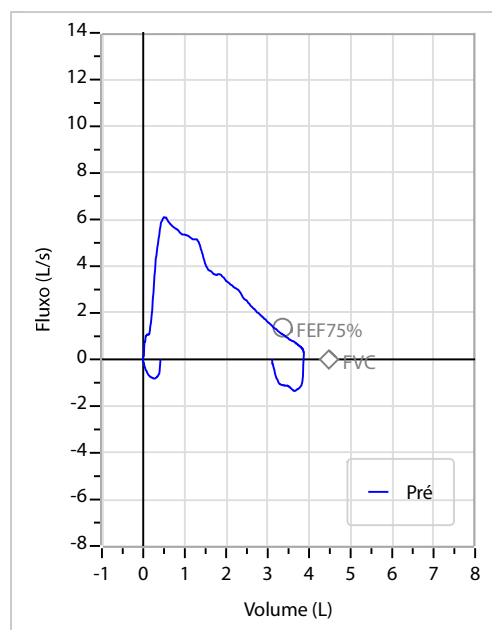
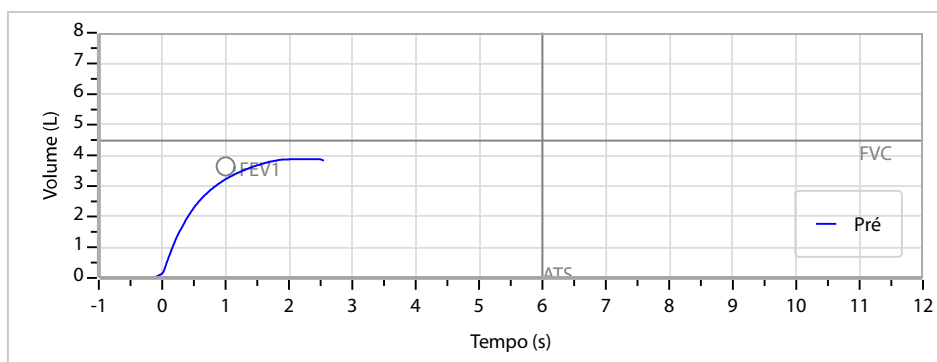
Interpretação

O indivíduo tem uma relação FEV1/FVC% de 82,7% e um valor FVC de 3,88 L que estão dentro dos limites normais. Os resultados do teste indicam uma ESPIROMETRIA NORMAL

Assinatura: _____

CAPACIDADE VITAL FORÇADA	Imprimir Resultado dos testes	Definir previsão	Posição do Teste
	09:51	GLI	SENTADO

	Meas.	Pred	% Pred	z score
FVC	L 3,88	4,48	87	
FEV1	L 3,21	3,64	88	
FEV1/FVC%	% 82,7	81,5	102	
FEV1/Vcmax%	% 82,7	81,5	102	



Cod.: 575297	Paciente: Jarson Monteiro Exorcio	Sexo: Masculino	Idade: 42 (A)
Atendido em: 17/03/2026	Profissional Solicitante: Dr.(a) Rafael Correa da Costa	Cadastro de Pessoas Físicas: CPF: 97100064104	Convênio: Hismet

GLICOSE EM JEJUM

81 mg/dL

Método: Enzimático Colorimétrico Material: Soro Coletado em: 17/03/2026 Liberado em: 17/03/2026 14:09

Valores de Referência:

70 a 99 mg/dL

Histórico de Resultados

75 mg/dL

07/03/2023



Assinado Digitalmente

Dra. Julia Cristina da Silva
Biomédica
CRBM - 24963

A interpretação de qualquer teste com finalidade diagnóstica ou prognóstica depende de avaliação conjunta dos dados clínicos e da história médica do paciente.

Responsável Técnico: Bruno Bini Napoleão - CRBM 2121

Endereço: Av. General Vale,350, Bandeirantes.
Telefone:65-99295 3662