



ATESTADO DE ACUIDADE VISUAL

CNPJ : 39904147000141 Fantasia : CONSORCIO JOTA ELE / MBM
Razão Social : CONSORCIO JOTA ELE / MBM
Endereço : AV SAO SEBASTIAO N.º 3567 Complemento : QUARTEL COWORKING
Cidade / UF : CUIABÁ / MT CEP : 78045000

Funcionário

Nome : Thiago Patrick Lucio Gomes Setor: OPERACIONAL - APOIO A PRODUCAO
CPF : 06304762178 Cargo: MEIO OFICIAL
RG : / Nascimento: 12/12/2002

Ficha de Acuidade Visual

Longe

Método de avaliação : Escala Optométrica de Snellen

SEM CORREÇÃO

OD: 20/10

OE: 20/10

COM CORREÇÃO

OD: /

OE: /

Perto

Método de avaliação : Tabela de Jaeger

CORREÇÃO : NÃO

RESULTADO OLHO DIREITO : J1

RESULTADO OLHO ESQUERDO : J1

Teste Cromático

Visão Cromatica: NORMAL

Usa lente/óculos: Não

Resultado: NORMAL

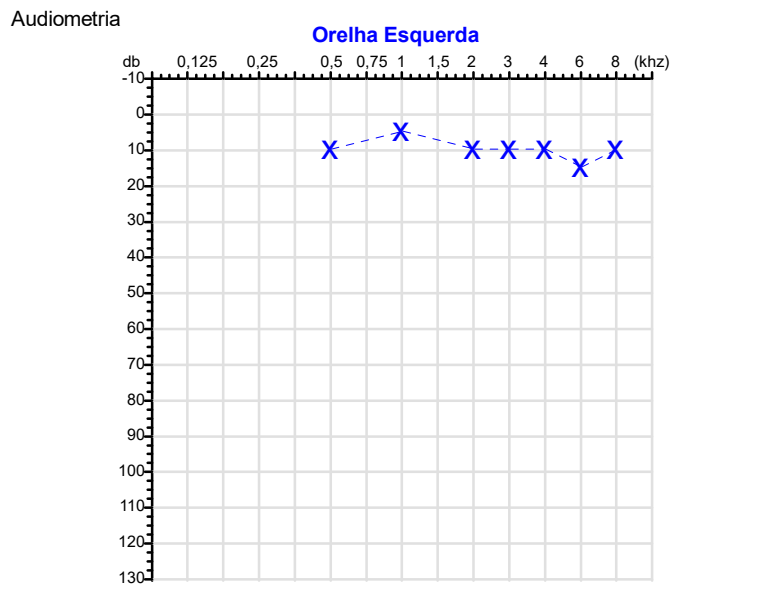
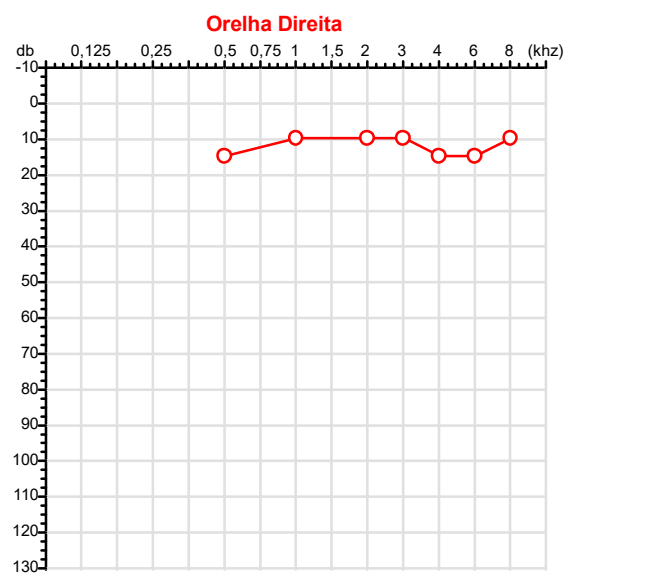
Cuiabá 18 de março de 2026


Dr. João Batista de Almeida
Médico
CRM-MT 15709

Dr. João Batista de Almeida Junior
CRM-MT 15709
NIS 269.85078.64-6

Autenticação Assintatura :37535078318937261AF0B97952992525
Para validar a assinatura : <https://sistema.hismet.com.br/validacao.php>

CPF :063.047.621-78	Paciente :THIAGO PATRICK LUCIO GOMES	RG :/
CNPJ :39.904.147/0001-41	Razão :CONSORCIO JOTA ELE / MBM	
Nascimento :12/12/2002	Idade : 23 anos	
Motivo :Periódico	Setor :OPERACIONAL - APOIO A PRODUCAO	
Reposuo :14h	Função :MEIO OFICIAL	
Data do Exame : 18/03/2026		



Aérea

Khz	0,25	0,5	1	2	3	4	6	8
OD db	NDG	15	10	10	10	15	15	10

Khz	0,25	0,5	1	2	3	4	6	8
OE db	NDG	10	5	10	10	10	15	10

Ossea

Khz	0,25	0,5	1	2	3	4	6
OD db	NDG	NDG	NDG	NDG	NDG	NDG	NDG

Khz	0,25	0,5	1	2	3	4	6
OE db	NDG	NDG	NDG	NDG	NDG	NDG	NDG

Médias Tritonais

Khz	0,5	1	2	=	3	4	6	=
OD db	15	10	10	12	10	15	15	13

Khz	0,5	1	2	=	3	4	6	=
OE db	10	5	10	8	10	10	15	12

Laudo Clínico OD
 Audição normal

Laudo Clínico OE
 Audição normal

Classificações: tipo de perda auditiva (Silman e Silvermam - 1997), grau de perda auditiva média 500khz, 1000khz e 2000khz (Lloyd e Kaplan - 1978) e configuração audiométrica (Silman e Silverman - 1997 - adaptada de Carhart, 1945 e Lloyd e Kaplan, 1978)

Classificações: tipo de perda auditiva (Silman e Silvermam - 1997), grau de perda auditiva média 500khz, 1000khz e 2000khz (Lloyd e Kaplan - 1978) e configuração audiométrica (Silman e Silverman - 1997 - adaptada de Carhart, 1945 e Lloyd e Kaplan, 1978)

Emanuel Sempio
 Fonoaudiólogo
 Audiologia Clínica e Ocupacional
 CRFa 5-5297-8

Emanuel Sempio
 Fonoaudiólogo
 CRFa 5 - 5297 - 8
 Assinatura eletrônica :4CE15401B0649E62828CB8B6AE47893E
 Para validar a assinatura : <https://sistema.hismet.com.br/validacao.php>

Thiago Patrick Lucio Gomes
 ** Assinado por biometria **

Modelo do Audiometro :AVS500 - VIBRASOM
 Última Aferição :12/08/2025



**ATENDIMENTO CLÍNICO
EXAME N.º 808412**

Paciente

Nome : THIAGO PATRICK LUCIO GOMES

CPF : 06304762178

RG : /

Cargo : MEIO OFICIAL

Nascimento : 12/12/2002

AVALIAÇÃO PSICOLÓGICA

I.DESCRICÃO DE DEMANDA

A presente avaliação teve por objetivo cumprir o regimento do processo periódico com uso de uma entrevista, um teste psicométrico e o questionário SRQ 20. _____

II.PROCEDIMENTO

Para atender a demanda proposta foi realizada a aplicação do teste AC, que é considerado um teste que avalia a atenção concentrada e o formulário SRQ 20, sendo um instrumento de rastreamento psiquiátrico composto por vinte itens. _____

III.ANÁLISE

No geral obteve-se um resultado bom, obtendo percentil 25, o que representa um processo atencional médio inferior, perante os sujeitos de sua mesma faixa etária e população. No questionário de rastreamento de transtornos mentais, o sujeito relatou não apresentar sintomas. Com estado mental aparentemente conservado. _____

IV.CONCLUSÃO

Em relação aos dados apresentados e analisados, mais as observações, há indícios de que o sujeito tem condições de exercer sua função. _____

V. PRAZO DE VALIDADE DA AVALIAÇÃO

Considerando que a personalidade é dinâmica e multideterminada, esta avaliação será válida para o presente momento.

Cuiabá-MT, 18 de março de 2026


Juliany Karoline S. Faccenda
Psicóloga
CRP 18/03950

Protocolo:26031808514248

Data:18/03/2026

Paciente:THIAGO PATRICK LUCIO GOMES

Nasc.:12/12/2002 RG :-

CPF:06304762178

Exame :ELETROCARDIOGRAMA ECG

Resultado

FC = 66BPM (VARIA DE DE 50 A 100BPM, DE ACORDO COM AS ÚLTIMAS DIRETRIZES DE ECG DA SBC).

P-R = 0,16S (NORMAL = 0,10 A 0,20S), P SINUSAL (ONDA P SINUSAL SE POSITIVA E, D1, D2, D3, AVF).

QRS = 0,08S (NORMAL = 0,07 A 0,11S) OBS: Q PATOLÓGICA SE AMPLITUDE FOR PELO MENOS 25% DA ONDA R.

QTC = 0,37S (NORMAL = 0,34 A 0,45S P/ HOMENS A 0,47S P/ MULHERES).

RITMO SINUSAL.

SÂQRS = +60° (NORMAL = 0 A 90°, ALGUNS AUTORES CONSIDERAM NORMAL = -30 A +110°).

Impressão diagnóstica

DENTRO DOS PARÂMETROS NORMAIS.

DRA. JAMILA LEITE XAVIER

Cardiologista CRM MT 6422 RQE 4016 MT

Dr.ª Jamila L. Xavier

v1.0 Chave:<http://sistema.imaggi.com.br/validar.php?chave=43124443478005428520166616055>

CRM-MT 6422

AV. GENERAL MELLO, 227 - POÇÃO - CEP 78015-300 - CUIABÁ - MT

FONE: (65) 3055-2051 - IMAGGI@IMAGGI.COM.BR



Protocolo:26032010401148

Data:20/03/2026

Paciente:THIAGO PATRICK LUCIO GOMES

Nasc.:12/12/2002 RG :-

CPF:06304762178

Exame :ELETROENCEFALOGRAMA CLINICO

Resultado

A ATIVIDADE ELÉTRICA CEREBRAL DE REPOUSO MOSTROU-SE SIMÉTRICA ENTRE ÁREAS HOMÓLOGAS, ORGANIZADA, CONSTITUÍDA POR UM RITMO ALFA DOMINANTE,09-10HZ DE MÉDIA AMPLITUDE, COM PREDOMÍNIO NAS REGIÕES POSTERIO.
AUSÊNCIA DE ATIVIDADE EPILEPTIFORME.
DURANTE TODO O DECORRER DO EXAME, MESMO COM A ATIVAÇÃO PELA HIPERPNÉIA, NÃO FORAM REGISTRADOS GRAFOELEMENTOS PATOLÓGICOS.
ELETROENCEFALOGRAMA DIGITAL, REALIZADO DURANTE VIGÍLIA, EM CONDIÇÕES TÉCNICAS SATISFATÓRIAS.

Impressão diagnóstica

DENTRO DOS PARÂMETROS NORMAIS.

DR. CESAR ANDROLAGE
Neurologista CRM 7432 MT RQE 4011 MT
CRM-MT 7432

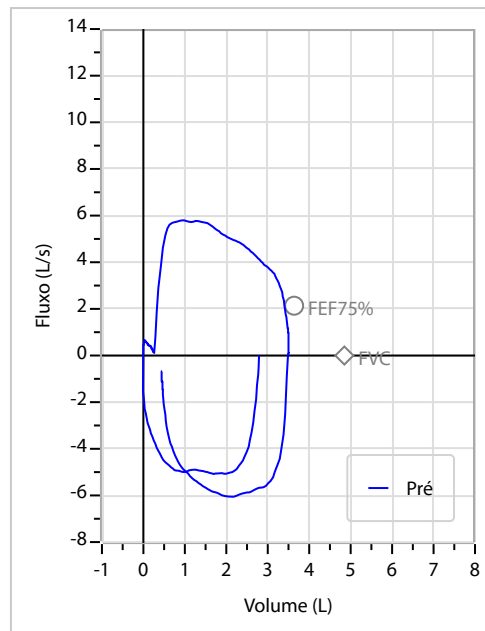
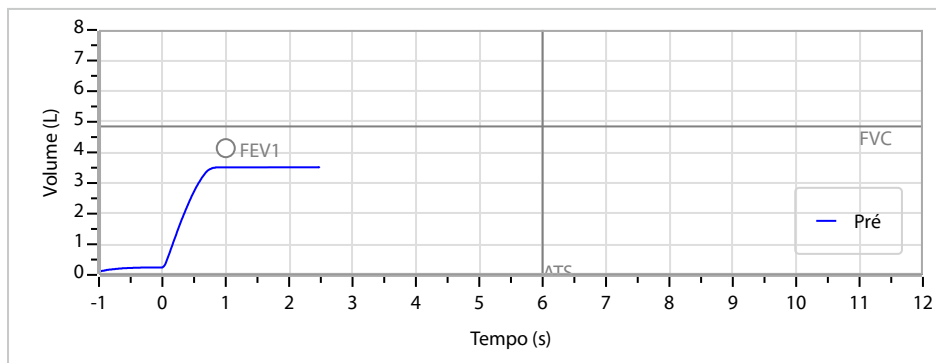
v1.0 Chave:<http://sistema.imaggi.com.br/validar.php?chave=989768643945872705163206567418>



Nome	THIAGO PATRICK LUCIO GOMES		ID1	808412	Sexo	Masculino	Idade	23,2	Peso (kg)	71,00	Altura (cm)	174,0
Agrupamento	--	D.O.B.	12/12/2002	--	BMI (kg/m ²)	23,5	Fumante	--	Anos de Tabag...	--	Cig/Dia	--
Técnico	--	Médico			Classe 2			Etnia	Outros/Não Especificado			

CAPACIDADE VITAL FORÇADA	Imprimir Resultado dos testes	Definir previsão	Posição do Teste
	08:09	GLI	SENTADO

	Meas.	Pred	% Pred	z score	
FVC	L	3,53	4,85	73	
FEV1	L	3,53	4,14	85	
FEV1/FVC%	%	99,8	85,9	116	
FEV1/Vcmax%	%	99,8	85,9	116	



Interpretação

O indivíduo tem uma relação FEV1/FVC% de 99,8% que está dentro do limite normal e um valor FVC de 3,53 L que está abaixo de LLN. Os resultados do teste indicam uma Espirometria Normal.

Assinatura: _____

Cod.: 575382	Paciente: Thiago Patrick Lucio Gomes	Sexo: Masculino	Idade: 23 (A)
Atendido em: 18/03/2026	Professional Solicitante: Dr.(a) Rafael Correa da Costa	Cadastro de Pessoas Físicas: CPF: 06304762178	Convênio: Hismet

GLICOSE EM JEJUM

87 mg/dL

Método: Enzimático Colorimétrico Material: Soro Coletado em: 18/03/2026 Liberado em: 18/03/2026 13:07

Valores de Referência:

70 a 99 mg/dL

Histórico de Resultados

91 mg/dL

11/03/2025



Assinado Digitalmente

Dra. Julia Cristina da Silva
Biomédica
CRBM - 24963

A interpretação de qualquer teste com finalidade diagnóstica ou prognóstica depende de avaliação conjunta dos dados clínicos e da história médica do paciente.

Responsável Técnico: Bruno Bini Napoleão - CRBM 2121

Endereço: Av. General Vale,350, Bandeirantes.
Telefone:65-99295 3662

Cod.: 575382	Paciente: Thiago Patrick Lucio Gomes	Sexo: Masculino	Idade: 23 (A)
Atendido em: 18/03/2026	Profissional Solicitante: Dr.(a) Rafael Correa da Costa	Cadastro de Pessoas Físicas: CPF: 06304762178	Convênio: Hismet

HEMOGRAMA

Método: Automação XNL550 Material: PLASMA EDTA Coletado em: 18/03/2026 Liberado em: 18/03/2026 12:07

Eritrograma

		Valores de Referência
Hemácias em milhões/ mm ³:	4,78	4,30 a 5,70/mm ³
Hemoglobina em g/dL.....:	14,4	13,5 a 17,5g/dL
Hematócrito em %.....:	40,4	39,0 a 50,0%
Vol. Glob. Média em fl.....:	84,5	80,0 a 95,0fl
Hem. Glob. Média em pg.....:	30,1	26,0 a 34,0pg
C.H. Glob. Média em g/dL.....:	35,6	31,0 a 36,0g/dL
RDW.....:	11,8	11,0 a 15,0%

Leucograma

Leucócitos.....:	6.020/mm³		3.500 a 10.000/mm ³
Neutrófilos.....:	51,8%	3.118/mm³	50 a 70 2000 a 7000
Blastos.....:	0,0%	0/mm³	0 0
Promielocitos.....:	0,0%	0/mm³	0 0
Mielocitos.....:	0,0%	0/mm³	0 0
Metamielocitos.....:	0,0%	0/mm³	0 0
Bastões.....:	0,0%	0/mm³	0 a 6 0 a 600
Segmentados.....:	51,8%	3.118/mm³	50 a 70 2000 a 7000
Eosinófilos.....:	7,3%	439/mm³	2 a 4 80 a 600
Basófilos.....:	1,2%	72/mm³	0 a 2 0 a 200
Linfócitos típicos.....:	31,9%	1.920/mm³	25 a 35 1000 a 3500
Linfócitos atípicos.....:	0,0%	0/mm³	0 0
Monócitos.....:	7,8%	470/mm³	2 a 10 400 a 1000

Plaquetas

Plaquetas.....:	237.000/mm³	150.000 a 450.000/mm ³
VPM.....:	10,7/fl	6,7 a 10,0fl
Plaquetócrito.....:	0,250%	0,100 a 0,500%
PDW.....:	11,8	15,0 a 17,9%



Assinado Digitalmente



Dra. Julia Cristina da Silva
Biomédica
CRBM - 24963

A interpretação de qualquer teste com finalidade diagnóstica ou prognóstica depende de avaliação conjunta dos dados clínicos e da história médica do paciente.

Responsável Técnico: Bruno Bini Napoleão - CRBM 2121

Endereço: Av. General Vale,350, Bandeirantes.
Telefone:65-99295 3662

Protocolo:2603180912219

Data:18/03/2026

Paciente:THIAGO PATRICK LUCIO GOMES

Nasc.:12/12/2002 RG :-

CPF:06304762178

Exame :RX COLUNA LOMBO SACRA AP / PERFIL

Resultado

CORPOS VERTEBRAIS VISUALIZADOS COM MORFOLOGIA E TEXTURA HABITUAIS.
APÓFISES ESPINHOSAS, TRANSVERSAS E PEDÍCULOS SEM ANORMALIDADES.
TRANSIÇÃO LOMBOSSACRA DE ASPECTO NORMAL.
ESPAÇOS DISCAIS DENTRO DOS LIMITES DA NORMALIDADE.
AUSÊNCIA DE ASSIMETRIAS EVIDENTES OU ESCOLIOSE DA COLUNA.
OSTEOFITOS MARGINAIS INCIPIENTES EM CORPOS VERTEBRAIS.
LINHA DE PESO PROJETADO ANTERIOR A BASE DO SACRO.



Dr. Leandro M. Colmanetti

Médico Radiologista CRM 5995 MT RQE 4585 MT

v1.0 Chave:<http://sistema.imaggi.com.br/validar.php?chave=410290766603287051018382651263>

