



Cod.: 575394	Paciente: Ary Quella da Silva	Sexo: Feminino	Idade: 54 (A)
Atendido em: 18/03/2026	Profissional Solicitante: Dr.(a) Rafael Correa da Costa	Registro Geral: CPF:	Convênio: Hismet

ACIDO TRANS-MUCONICO**148 µg/g de creatinina**

Método: CROMATOGRAFIA LIQUIDA - HPLC Material: Urina-amostra isolada Coletado em: 18/03/2026 Liberado em: 21/03/2026 10:53

Valores de Referência:

* A NR-7 não estabelece valores de IBE/EE para amostras isoladas.

"Metodologia desenvolvida e validada in house seguindo protocolos de validação nacionais e internacionais."

Nota: *ATENÇÃO PARA NOVOS VALORES DE REFERÊNCIA A PARTIR DE 19/05/202

Resultado transcrito do Laboratório Diagnósticos do Brasil.



Assinado Digitalmente



Dr. Bruno Bini Napoleão
Biomédico
CRBM - 2121

A interpretação de qualquer teste com finalidade diagnóstica ou prognóstica depende de avaliação conjunta dos dados clínicos e da história médica do paciente.

Responsável Técnico: Bruno Bini Napoleão - CRM 2121

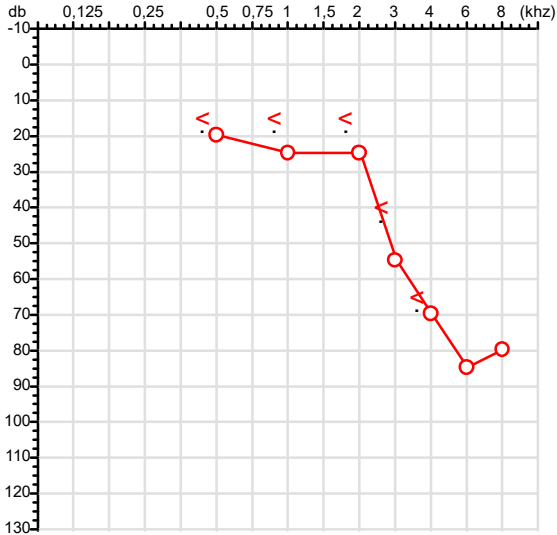
Endereço: Av. General Vale, 350, Bandeirantes.

Telefone: 65-99295 3662

CNES: 3055612

CPF :880.269.499-00	Paciente :Ary Quella da Silva	RG :67516206/SESP PR
CNPJ : 18.732.144/0001-06	Razão :NERI QUELLA DA SILVA	
Nascimento :16/11/1971	Idade : 54 anos	
Motivo :Periódico	Setor :INDUSTRIA	
Reposuo :14h	Função :ENCARREGADO DE PATIO	
Data do Exame : 18/03/2026		

Orelha Direita



Aérea

Khz	0,25	0,5	1	2	3	4	6	8
OD db	NDG	20	25	25	55	70	85	80

Ossea

Khz	0,25	0,5	1	2	3	4	6
OD db	NDG	15	15	15	40	65	NDG

Médias Tritonais

Khz	0,5	1	2	=	3	4	6	=
OD db	20	25	25	23	55	70	85	70

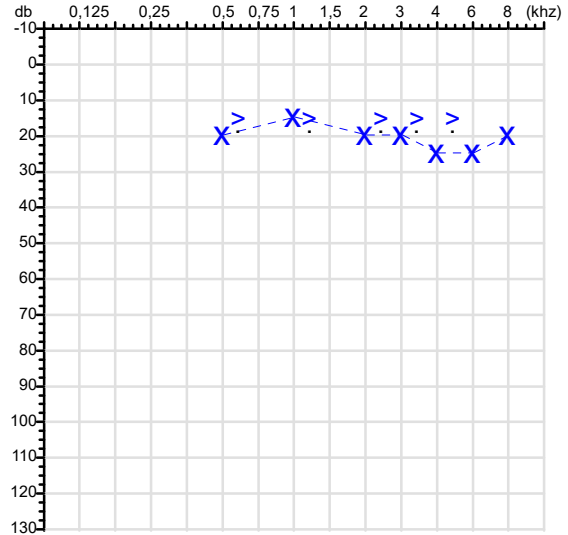
Laudo Clínico OD

Alteração auditiva mista

Classificações: tipo de perda auditiva (Silman e Silvermam - 1997), grau de perda auditiva média 500khz, 1000khz e 2000khz (Lloyd e Kaplan - 1978) e configuração audiométrica (Silman e Silverman - 1997 - adaptada de Carhart, 1945 e Lloyd e Kaplan, 1978)

Audiometria

Orelha Esquerda



Khz	0,25	0,5	1	2	3	4	6	8
OE db	NDG	20	15	20	20	25	25	20

Khz	0,25	0,5	1	2	3	4	6
OE db	NDG	15	15	15	15	15	NDG

Khz	0,5	1	2	=	3	4	6	=
OE db	20	15	20	18	20	25	25	23

Laudo Clínico OE

Audição normal

Classificações: tipo de perda auditiva (Silman e Silvermam - 1997), grau de perda auditiva média 500khz, 1000khz e 2000khz (Lloyd e Kaplan - 1978) e configuração audiométrica (Silman e Silverman - 1997 - adaptada de Carhart, 1945 e Lloyd e Kaplan, 1978)

Dr. Ericki Augusto Cenedese
Médico
CRM - MT 16240

Dr. Ericki Augusto Cenedese
CRM-MT 16240
NIS : 14302194355

Assinatura eletrônica :FC2582DC39AB976B7DDA61A6366991E4
Para validar a assinatura : <https://sistema.hismet.com.br/validacao.php>

Ary Quella da Silva

**** Assinado por biometria ****

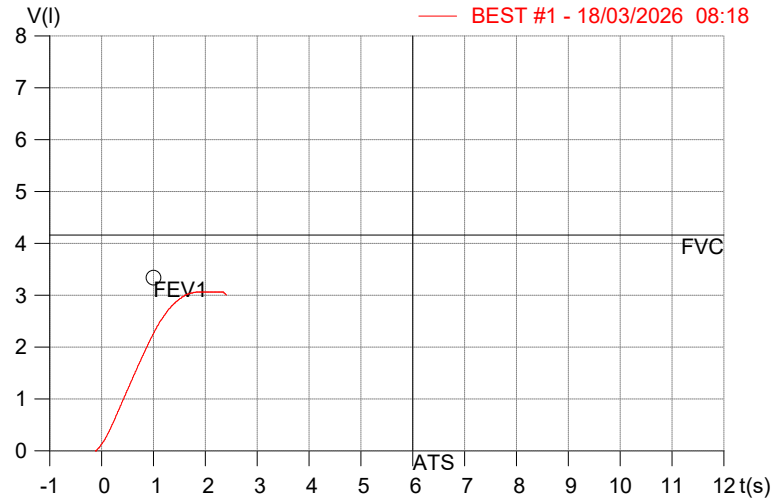
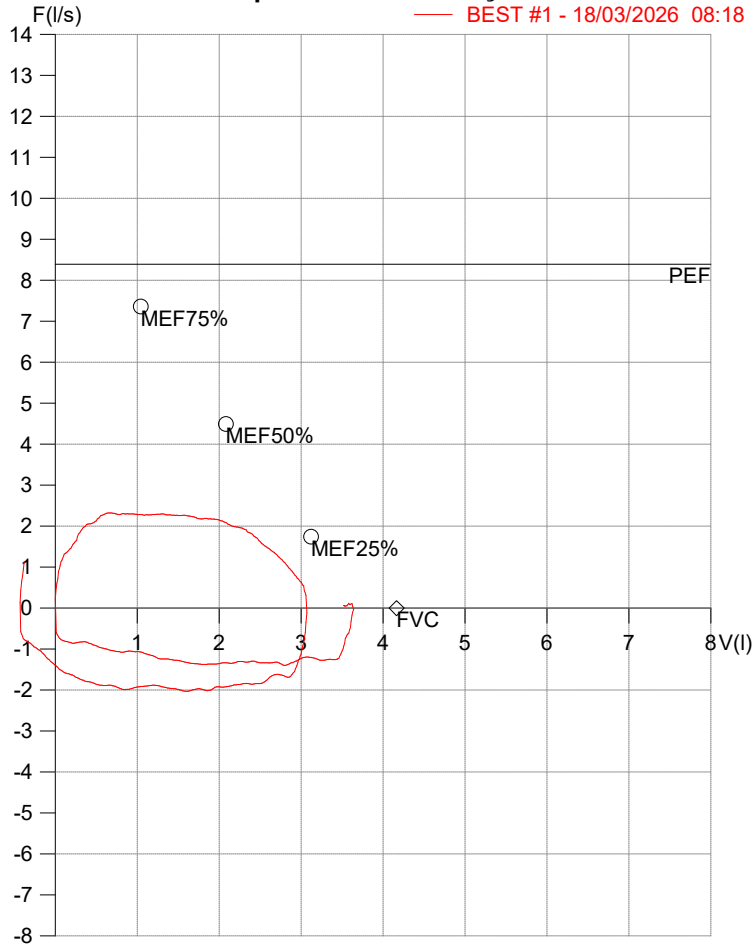
Modelo do Audiometro :AVS500 - VIBRASOM
Última Aferição :12/08/2025

HISMET - HIGIENE SEGURANÇA E MEDICINA DO TRABALHO LTDA
AV. GENERAL MELLO, 227. POÇÃO CUIABÁ - MT
TEL.: (65)3321-7051 www.hismet.com.br

Data: 18/03/2026
Primeiro Nome: ARY QUELLA DA SILVA
Sobrenome:
Altura (cm): 172.0
Peso (kg): 88.0

Data de nascimento: 16/11/1971
Sexo : Macho
Descrição:
Empresa: NERI QUELLA
Fuma: Não

Capacidade Vital Forçada



Parâmetro	UM	Descrição	Prev.	BEST#1	% Prev.
Best FVC	l(btps)	Melhor Capacidade Vital Forçada	4.16	3.08	73.9
FVC	l(btps)	Capacidade Vital Forçada	4.16	3.08	73.9
FEV1	l(btps)	Volume Exp Forçada em 1 seg	3.34	2.24	67.2
PEF	l/sec	Pico de Fluxo expiratório	8.39	2.32	27.7
PIF	l/sec	Pico de Fluxo Inspiratório		2.03	
FEV1/FVC%	%	FEV1 em % da FVC	77.5	72.9	94.1
FEF25-75%	l/sec	Fluxo expiratório médio forçado	3.71	2.20	59.2
MEF75%	l/sec	Fluxo Exp Máx @ 25% FVC	7.36	2.28	31.1
MEF50%	l/sec	Fluxo Exp Máx @ 50% FVC	4.49	2.25	50.1
MEF25%	l/sec	Fluxo Exp Máx @ 75% FVC	1.75	1.93	110.6
FET100%	sec	Tempo de Expiração forçada		1.8	
PEFr	l/min	Pico de Fluxo expiratório (l/min)	503.3	139.2	27.7

Diagnóstico:
 Espirometria normal

Cod.: 575394	Paciente: Ary Quella da Silva	Sexo: Feminino	Idade: 54 (A)
Atendido em: 18/03/2026	Profissional Solicitante: Dr.(a) Rafael Correa da Costa	Registro Geral: CPF:	Convênio: Hismet

HEMOGRAMA

Método: Automação XNL550 Material: PLASMA EDTA Coletado em: 18/03/2026 Liberado em: 18/03/2026 13:24

Eritrograma

Valores de Referência

Hemácias em milhões/ mm ³:	4,84	3,9 a 5,0/mm ³
Hemoglobina em g/dL.....:	14,2	11,5 a 15,5g/dL
Hematócrito em %.....:	42,3	35,0 a 45,0%
Vol. Glob. Média em fl.....:	87,4	80,0 a 96,0fl
Hem. Glob. Média em pg.....:	29,3	26,0 a 34,0pg
C.H. Glob. Média em g/dL.....:	33,6	31,0 a 36,0g/dL
RDW.....:	12,3	11,0 a 15,0%

Leucograma

Leucócitos.....:	7.470/mm³	3.500 a 10.000/mm ³
Neutrófilos.....:	69,2%	5.169/mm³ 50 a 70 2000 a 7000
Blastos.....:	0,0%	0/mm³ 0 0
Promielocitos.....:	0,0%	0/mm³ 0 0
Mielocitos.....:	0,0%	0/mm³ 0 0
Metamielocitos.....:	0,0%	0/mm³ 0 0
Bastões.....:	0,0%	0/mm³ 0 a 6 0 a 600
Segmentados.....:	69,2%	5.169/mm³ 50 a 70 2000 a 7000
Eosinófilos.....:	1,9%	142/mm³ 2 a 4 80 a 600
Basófilos.....:	0,5%	37/mm³ 0 a 2 0 a 200
Linfócitos típicos....:	21,7%	1.621/mm³ 25 a 35 1000 a 3500
Linfócitos atípicos...:	0,0%	0/mm³ 0 0
Monócitos.....:	6,7%	500/mm³ 2 a 10 400 a 1000

Plaquetas

Plaquetas.....:	261.000/mm³	150.000 a 450.000/mm ³
VPM.....:	10,3/fl	6,7 a 10,0
Plaquetócrito.....:	0,270%	0,100 a 0,500%
PDW.....:	11,7	15,0 a 17,9%



Dra. Julia Cristina da Silva
 Biomédica
CRBM - 24963



Nome: ARY QUELLA DA SILVA

Data Nasc.: 16/11/1971

Médico: HISMET

CRM: 175069-MT

Data: 18/03/2026

Protocolo: 1052278

Exame: RX COLUNA LOMBO-SACRA - 3 INCIDENCIAS

Senha: 634638

RAIO-X COLUNA LOMBO-SACRA

Exame radiográfico evidenciou:

Textura óssea normal.

Incipientes alterações degenerativas.

Espaços disciais conservados.

rbe

Dr. Raul Bernardo Paniagua Eljach
CRM-MT 8230 RQE N° 4157
Título de Especialista em Radiologia
e Diagnóstico por Imagem.

Para sua maior comodidade, acesse seu exame pelo site www.ceico.com.br com o **Protocolo** e **Senha** disponíveis no cabeçalho do laudo.

Responsável Técnico: Dr. Raul Bernardo P. Eljach CRM 8230-MT
Inscrição Pessoa Jurídica CRM 437-MT

1/1