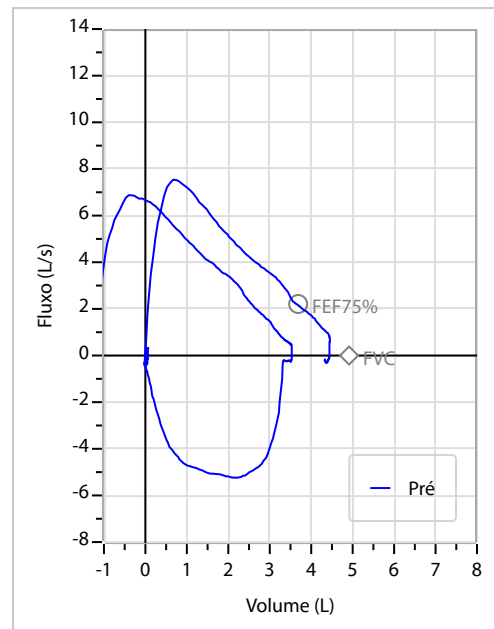
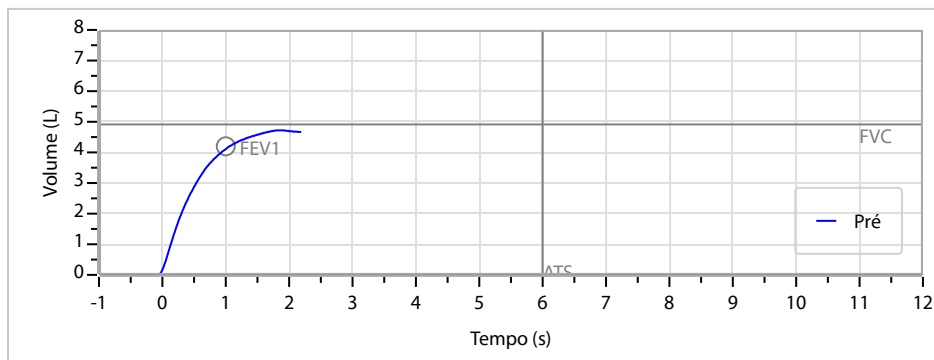


Nome	RENATO HORING JUNIOR		ID1	808467	Sexo	Masculino	Idade	22,4	Peso (kg)	63,00	Altura (cm)	175,0	
Agrupamento	--	D.O.B.	06/10/2003	ID2	--	BMI (kg/m <sup>2</sup> )	20,6	Fumante	Não	Anos de Tabag...	--	Cig/Dia	--
Técnico	--	Médico	--	--	--	Classe 2	--	Etnia	--	Outros/Não Especificado			

<b>CAPACIDADE VITAL FORÇADA</b>	Imprimir Resultado dos testes	Definir previsão	Posição do Teste
	08:56	GLI	SENTADO

	Meas.	Pred	% Pred	z score
FVC	L 4,75	4,91	97	
FEV1	L 4,11	4,20	98	
FEV1/FVC%	% 86,5	86,1	100	
FEV1/Vcmax%	% 86,5	86,1	100	



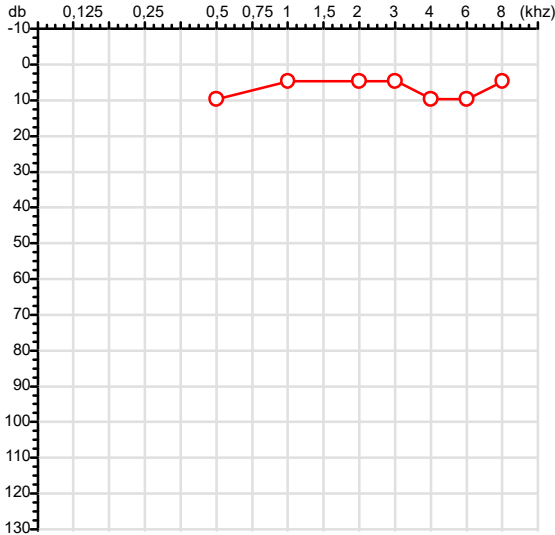
**Interpretação**

O indivíduo tem uma relação FEV1/FVC% de 86,5% e um valor FVC de 4,75 L que estão dentro dos limites normais. Os resultados do teste indicam uma ESPIROMETRIA NORMAL

Assinatura: \_\_\_\_\_

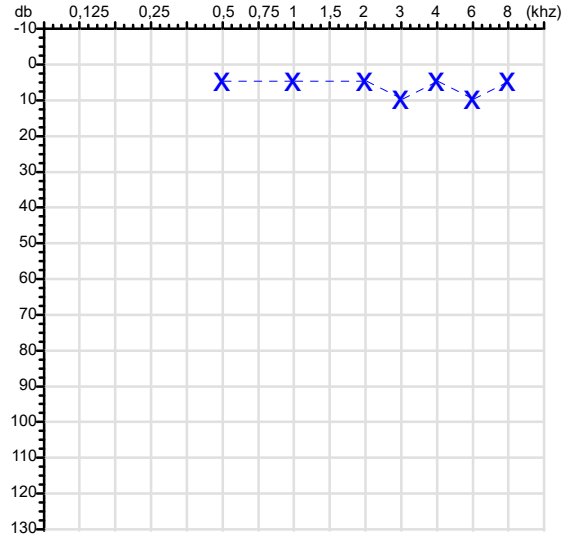
CPF :067.719.951-19	Paciente :Renato Horing Junior	RG :/
CNPJ :40.073.444/0001-71	Razão :RIO CABACAL MINERACAO LTDA	
Nascimento :06/10/2003	Idade : 22 anos	
Motivo :Admissional	Setor :GERAL	
Reposou :14h	Função :ESTAGIARIO	
Data do Exame : 18/03/2026		

**Orelha Direita**



**Audiometria**

**Orelha Esquerda**



**Aérea**

Khz	0,25	0,5	1	2	3	4	6	8
OD db	NDG	10	5	5	5	10	10	5

Khz	0,25	0,5	1	2	3	4	6	8
OE db	NDG	5	5	5	10	5	10	5

**Ossea**

Khz	0,25	0,5	1	2	3	4	6
OD db	NDG	NDG	NDG	NDG	NDG	NDG	NDG

Khz	0,25	0,5	1	2	3	4	6
OE db	NDG	NDG	NDG	NDG	NDG	NDG	NDG

**Médias Tritonais**

Khz	0,5	1	2	=	3	4	6	=
OD db	10	5	5	7	5	10	10	8

Khz	0,5	1	2	=	3	4	6	=
OE db	5	5	5	5	10	5	10	8

**Laudo Clínico OD**

Audição normal

**Laudo Clínico OE**

Audição normal

Classificações: tipo de perda auditiva (Silman e Silvermam - 1997), grau de perda auditiva média 500khz, 1000khz e 2000khz (Lloyd e Kaplan - 1978) e configuração audiométrica (Silman e Silverman - 1997 - adaptada de Carhart, 1945 e Lloyd e Kaplan, 1978)

Classificações: tipo de perda auditiva (Silman e Silvermam - 1997), grau de perda auditiva média 500khz, 1000khz e 2000khz (Lloyd e Kaplan - 1978) e configuração audiométrica (Silman e Silverman - 1997 - adaptada de Carhart, 1945 e Lloyd e Kaplan, 1978)

*Emanuel Sempio*  
Fonoaudiólogo  
Audiologia Clínica e Ocupacional  
CRFa/ 5-5297-8

Emanuel Sempio  
Fonoaudiólogo  
CRFa 5 - 5297 - 8

Assinatura eletrônica :B6F5FC73ECE7D5B52C62D61E070F29F2  
Para validar a assinatura : <https://sistema.hismet.com.br/validacao.php>

*Renato Horing Junior*

\*\* Assinado por biometria \*\*

Modelo do Audiometro :AVS500 - VIBRASOM  
Última Aferição :12/08/2025

Cod.: 575445	Paciente: <b>Renato Horing Junior</b>	Sexo: Masculino	Idade: 22 (A)
Atendido em: 18/03/2026	Profissional Solicitante: Dr.(a) Rafael Correa da Costa	Cadastro de Pessoas Físicas: CPF: 06771995119	Convênio: Hismet

## HEMOGRAMA

Método: Automação XNL550 Material: PLASMA EDTA Coletado em: 18/03/2026 Liberado em: 18/03/2026 12:06

### Eritrograma

		Valores de Referência
Hemácias em milhões/ mm <sup>3</sup> .....:	<b>5,30</b>	4,30 a 5,70/mm <sup>3</sup>
Hemoglobina em g/dL.....:	<b>16,0</b>	13,5 a 17,5g/dL
Hematócrito em %.....:	<b>44,0</b>	39,0 a 50,0%
Vol. Glob. Média em fl.....:	<b>83,0</b>	80,0 a 95,0fl
Hem. Glob. Média em pg.....:	<b>30,2</b>	26,0 a 34,0pg
C.H. Glob. Média em g/dL.....:	<b>36,4</b>	31,0 a 36,0g/dL
RDW.....:	<b>11,5</b>	11,0 a 15,0%

### Leucograma

Leucócitos.....:	<b>5.820/mm<sup>3</sup></b>		3.500 a 10.000/mm <sup>3</sup>
Neutrófilos.....:	<b>47,9%</b>	<b>2.788/mm<sup>3</sup></b>	50 a 70 2000 a 7000
Blastos.....:	<b>0,0%</b>	<b>0/mm<sup>3</sup></b>	0 0
Promielocitos.....:	<b>0,0%</b>	<b>0/mm<sup>3</sup></b>	0 0
Mielocitos.....:	<b>0,0%</b>	<b>0/mm<sup>3</sup></b>	0 0
Metamielocitos.....:	<b>0,0%</b>	<b>0/mm<sup>3</sup></b>	0 0
Bastões.....:	<b>0,0%</b>	<b>0/mm<sup>3</sup></b>	0 a 6 0 a 600
Segmentados.....:	<b>47,9%</b>	<b>2.788/mm<sup>3</sup></b>	50 a 70 2000 a 7000
Eosinófilos.....:	<b>3,3%</b>	<b>192/mm<sup>3</sup></b>	2 a 4 80 a 600
Basófilos.....:	<b>0,7%</b>	<b>41/mm<sup>3</sup></b>	0 a 2 0 a 200
Linfócitos típicos.....:	<b>39,3%</b>	<b>2.287/mm<sup>3</sup></b>	25 a 35 1000 a 3500
Linfócitos atípicos.....:	<b>0,0%</b>	<b>0/mm<sup>3</sup></b>	0 0
Monócitos.....:	<b>8,8%</b>	<b>512/mm<sup>3</sup></b>	2 a 10 400 a 1000

### Plaquetas

Plaquetas.....:	<b>199.000/mm<sup>3</sup></b>	150.000 a 450.000/mm <sup>3</sup>
VPM.....:	<b>9,4/fl</b>	6,7 a 10,0fl
Plaquetócrito.....:	<b>0,190%</b>	0,100 a 0,500%
PDW.....:	<b>10,0</b>	15,0 a 17,9%



Assinado Digitalmente



Dra. Julia Cristina da Silva  
Biomédica  
CRBM - 24963

A interpretação de qualquer teste com finalidade diagnóstica ou prognóstica depende de avaliação conjunta dos dados clínicos e da história médica do paciente.

Responsável Técnico: Bruno Bini Napoleão - CRBM 2121

Endereço: Av. General Vale,350, Bandeirantes.  
Telefone:65-99295 3662

Cod.: 575445	Paciente: <b>Renato Horing Junior</b>	Sexo: Masculino	Idade: 22 (A)
Atendido em: 18/03/2026	Profissional Solicitante: Dr.(a) Rafael Correa da Costa	Cadastro de Pessoas Físicas: CPF: 06771995119	Convênio: Hismet

## GLICOSE EM JEJUM

**95 mg/dL**

Método: Enzimático Colorimétrico Material: Soro Coletado em: 18/03/2026 Liberado em: 18/03/2026 13:10

Valores de Referência:

70 a 99 mg/dL



Assinado Digitalmente

Dra. Julia Cristina da Silva  
Biomédica  
**CRBM - 24963**

A interpretação de qualquer teste com finalidade diagnóstica ou prognóstica depende de avaliação conjunta dos dados clínicos e da história médica do paciente.

Responsável Técnico: Bruno Bini Napoleão - CRBM 2121

Endereço: Av. General Vale,350, Bandeirantes.  
Telefone:65-99295 3662