



ATESTADO DE ACUIDADE VISUAL

CNPJ : 20729709001020 Fantasia : NSG ENGENHARIA
Razão Social : CONSTRUTORA NSG LTDA
Endereço : R MALAIA N.º 192 Complemento : QUADRA08 LOTE 10 RUA APOLONIO
Cidade / UF : CUIABÁ / MT CEP : 78070250

Funcionário

Nome : Delmison Severino da Costa Setor: GERAL
CPF : 00565266101 Cargo: MANTENEDOR PREDIAL
RG : 15073394 / SSP MT Nascimento: 23/07/1983

Ficha de Acuidade Visual

Longe

Método de avaliação : Escala Optométrica de Snellen

SEM CORREÇÃO

OD: 20/10

OE: 20/15

COM CORREÇÃO

OD: /

OE: /

Perto

Método de avaliação : Tabela de Jaeger

CORREÇÃO : NÃO

RESULTADO OLHO DIREITO : J1

RESULTADO OLHO ESQUERDO : J1

Teste Cromático

Visão Cromatica: NORMAL

Usa lente/óculos: Não

Resultado: NORMAL

Cuiabá 18 de março de 2026

Dr. João Batista de Almeida
Médico
CRM-MT 15709

Dr. João Batista de Almeida Junior
CRM-MT 15709
NIS 269.85078.64-6

Autenticação Assintatura :02B1C62487C71D22669F4455B4375C3E
Para validar a assinatura : <https://sistema.hismet.com.br/validacao.php>

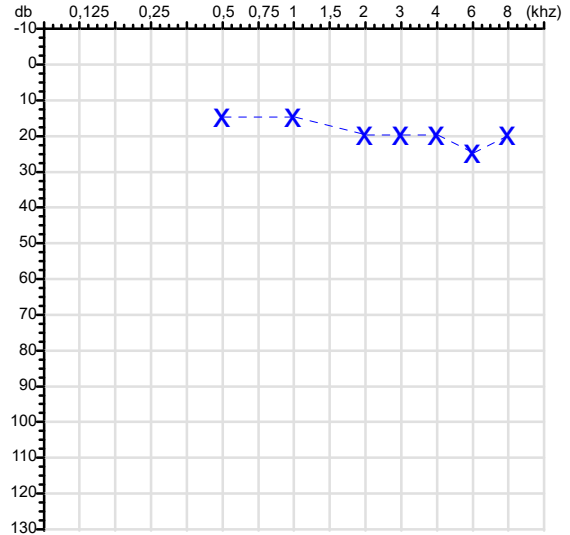
CPF :005.652.661-01	Paciente :Delmison Severino da Costa	RG :15073394/SSP MT
CNPJ :20.729.709/0010-20	Razão :CONSTRUTORA NSG LTDA	
Nascimento :23/07/1983	Idade : 42 anos	
Motivo :Periódico	Setor :GERAL	
Reposuo :14h	Função :MANTENEDOR PREDIAL	
Data do Exame : 18/03/2026		

Orelha Direita



Audiometria

Orelha Esquerda



Aérea

Khz	0,25	0,5	1	2	3	4	6	8
OD db	NDG	20	15	15	20	20	25	20

Ossea

Khz	0,25	0,5	1	2	3	4	6
OD db	NDG	NDG	NDG	NDG	NDG	NDG	NDG

Médias Tritonais

Khz	0,5	1	2	=	3	4	6	=
OD db	20	15	15	17	20	20	25	22

Laudo Clínico OD

Audição normal

Classificações: tipo de perda auditiva (Silman e Silvermam - 1997), grau de perda auditiva média 500khz, 1000khz e 2000khz (Lloyd e Kaplan - 1978) e configuração audiométrica (Silman e Silverman - 1997 - adaptada de Carhart, 1945 e Lloyd e Kaplan, 1978)

Khz	0,25	0,5	1	2	3	4	6	8
OE db	NDG	15	15	20	20	20	25	20

Khz	0,25	0,5	1	2	3	4	6
OE db	NDG	NDG	NDG	NDG	NDG	NDG	NDG

Khz	0,5	1	2	=	3	4	6	=
OE db	15	15	20	17	20	20	25	22

Laudo Clínico OE

Audição normal

Classificações: tipo de perda auditiva (Silman e Silvermam - 1997), grau de perda auditiva média 500khz, 1000khz e 2000khz (Lloyd e Kaplan - 1978) e configuração audiométrica (Silman e Silverman - 1997 - adaptada de Carhart, 1945 e Lloyd e Kaplan, 1978)

Emanuel Sempio
Fonoaudiólogo
Audiologia Clínica e Ocupacional
CRFa/ 5-5297-8

Emanuel Sempio
Fonoaudiólogo
CRFa 5 - 5297 - 8

Assinatura eletrônica :416D977C504F51740DA066F1E6A9250B

Para validar a assinatura : <https://sistema.hismet.com.br/validacao.php>

Delmison Severino da Costa

** Assinado por biometria **

Modelo do Audiometro :AVS500 - VIBRASOM

Última Aferição :12/08/2025

Protocolo:26031810502348

Data:18/03/2026

Paciente:DELMISON SEVERINO DA COSTA

Nasc.:23/07/1983 RG :15073394-SSP MT

CPF:00565266101

Exame :ELETROCARDIOGRAMA ECG

Resultado

FC = 54BPM (VARIA DE DE 50 A 100BPM, DE ACORDO COM AS ÚLTIMAS DIRETRIZES DE ECG DA SBC).

P-R = 0,12S (NORMAL = 0,10 A 0,20S), P SINUSAL (ONDA P SINUSAL SE POSITIVA E, D1, D2, D3, AVF).

QRS = 0,08S (NORMAL = 0,07 A 0,11S) OBS: Q PATOLÓGICA SE AMPLITUDE FOR PELO MENOS 25% DA ONDA R.

RITMO SINUSAL.

SÂQRS = +60° (NORMAL = 0 A 90°, ALGUNS AUTORES CONSIDERAM NORMAL = -30 A +110°).

Impressão diagnóstica

DENTRO DOS PARÂMETROS NORMAIS.

DRA. JAMILA LEITE XAVIER

Cardiologista CRM MT 6422 RQE 4016 MT

Dr.ª Jamila L. Xavier

v1.0 Chave:<http://sistema.imaggi.com.br/validar.php?chave=907157684950463558992387118053>

CRM-MT 6422

AV. GENERAL MELLO, 227 - POÇÃO - CEP 78015-300 - CUIABÁ - MT

FONE: (65) 3055-2051 - IMAGGI@IMAGGI.COM.BR



Protocolo:26031812042448

Data:18/03/2026

Paciente:DELMISON SEVERINO DA COSTA

Nasc.:23/07/1983 RG :15073394-SSP MT

CPF:00565266101

Exame :ELETROENCEFALOGRAMA CLINICO

Resultado

A ATIVIDADE ELÉTRICA CEREBRAL DE REPOUSO MOSTROU-SE SIMÉTRICA ENTRE ÁREAS HOMÓLOGAS, ORGANIZADA, CONSTITUÍDA POR UM RITMO ALFA DOMINANTE, 09-10HZ DE MÉDIA AMPLITUDE, COM PREDOMÍNIO NAS REGIÕES POSTERIO.
AUSÊNCIA DE ATIVIDADE EPILEPTIFORME.
DURANTE TODO O DECORRER DO EXAME, MESMO COM A ATIVAÇÃO PELA HIPERPNÉIA, NÃO FORAM REGISTRADOS GRAFOELEMENTOS PATOLÓGICOS.
ELETROENCEFALOGRAMA DIGITAL, REALIZADO DURANTE VIGÍLIA, EM CONDIÇÕES TÉCNICAS SATISFATÓRIAS.

Impressão diagnóstica

DENTRO DOS PARÂMETROS NORMAIS.

DR. CESAR ANDROLAGE
Neurologista CRM 7432 MT RQE 4011 MT
CRM-MT 7432

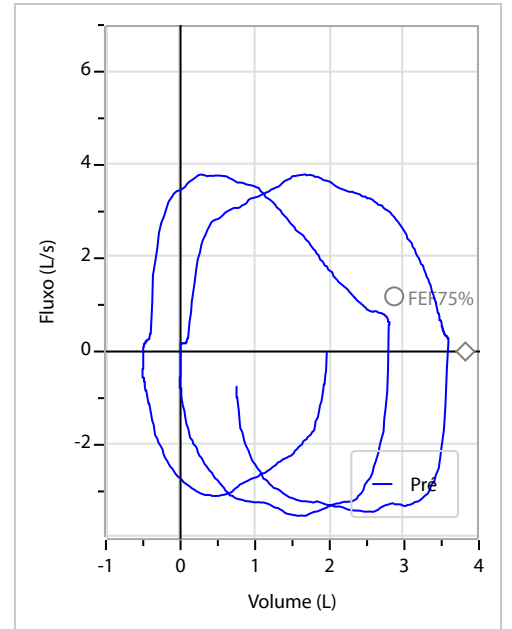
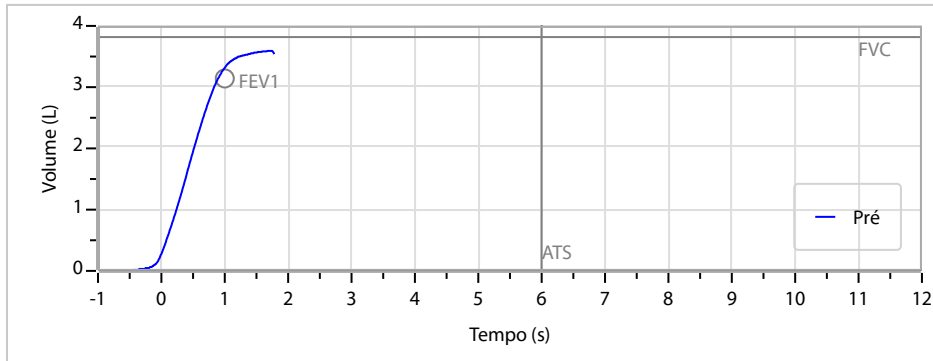
v1.0 Chave:<http://sistema.imaggi.com.br/validar.php?chave=679695256091693109439162534919>



Nome	DELMISSON SEVERINO DA COSTA		ID1	808468	Sexo	Masculino	Idade	42,6	Peso (kg)	62,00	Altura (cm)	162,0
Agrupamento	--	D.O.B.	23/07/1983	--	BMI (kg/m ²)	23,6	Fumante	--	Anos de Tabag...	--	Cig/Dia	--
Técnico	--	Médico	--	--	Classe 2	--	Etnia	--	Outros/Não Especificado			

CAPACIDADE VITAL FORÇADA	Imprimir Resultado dos testes	Definir previsão	Posição do Teste
	10:09	GLI	SENTADO

	Meas.	Pred	% Pred	z score
FVC	L 3,61	3,82	95	
FEV1	L 3,30	3,14	105	
FEV1/FVC%	% 91,6	82,3	111	
FEV1/Vcmax%	% 91,6	82,3	111	



Interpretação

O indivíduo tem uma relação FEV1/FVC% de 91,6% e um valor FVC de 3,61 L que estão dentro dos limites normais. Os resultados do teste indicam uma ESPIROMETRIA NORMAL

Assinatura: _____

Cod.: 575463	Paciente: Delmison Severino da Costa	Sexo: Masculino	Idade: 42 (A)
Atendido em: 18/03/2026	Profissional Solicitante: Dr.(a) Rafael Correa da Costa	Cadastro de Pessoas Físicas: CPF: 00565266101	Convênio: Hismet

GLICOSE EM JEJUM

95 mg/dL

Método: Enzimático Colorimétrico Material: Soro Coletado em: 18/03/2026 Liberado em: 18/03/2026 13:10

Valores de Referência:

70 a 99 mg/dL



Assinado Digitalmente

Dra. Julia Cristina da Silva
Biomédica
CRBM - 24963

A interpretação de qualquer teste com finalidade diagnóstica ou prognóstica depende de avaliação conjunta dos dados clínicos e da história médica do paciente.

Responsável Técnico: Bruno Bini Napoleão - CRBM 2121

Endereço: Av. General Vale,350, Bandeirantes.
Telefone:65-99295 3662

Cod.: 575463	Paciente: Delmison Severino da Costa	Sexo: Masculino	Idade: 42 (A)
Atendido em: 18/03/2026	Profissional Solicitante: Dr.(a) Rafael Correa da Costa	Cadastro de Pessoas Físicas: CPF: 00565266101	Convênio: Hismet

HEMOGRAMA

Método: Automação XNL550 Material: PLASMA EDTA Coletado em: 18/03/2026 Liberado em: 18/03/2026 12:06

Eritrograma

		Valores de Referência
Hemácias em milhões/ mm ³:	5,45	4,30 a 5,70/mm ³
Hemoglobina em g/dL.....:	14,4	13,5 a 17,5g/dL
Hematócrito em %.....:	41,7	39,0 a 50,0%
Vol. Glob. Média em fl.....:	76,5	80,0 a 95,0fl
Hem. Glob. Média em pg.....:	26,4	26,0 a 34,0pg
C.H. Glob. Média em g/dL.....:	34,5	31,0 a 36,0g/dL
RDW.....:	12,6	11,0 a 15,0%

Leucograma

Leucócitos.....:	4.990/mm³		3.500 a 10.000/mm ³
Neutrófilos.....:	62,3%	3.109/mm³	50 a 70 2000 a 7000
Blastos.....:	0,0%	0/mm³	0 0
Promielocitos.....:	0,0%	0/mm³	0 0
Mielocitos.....:	0,0%	0/mm³	0 0
Metamielocitos.....:	0,0%	0/mm³	0 0
Bastões.....:	0,0%	0/mm³	0 a 6 0 a 600
Segmentados.....:	62,3%	3.109/mm³	50 a 70 2000 a 7000
Eosinófilos.....:	1,2%	60/mm³	2 a 4 80 a 600
Basófilos.....:	1,8%	90/mm³	0 a 2 0 a 200
Linfócitos típicos.....:	27,9%	1.392/mm³	25 a 35 1000 a 3500
Linfócitos atípicos.....:	0,0%	0/mm³	0 0
Monócitos.....:	6,8%	339/mm³	2 a 10 400 a 1000

Plaquetas

Plaquetas.....:	286.000/mm³	150.000 a 450.000/mm ³
VPM.....:	11,6/fl	6,7 a 10,0fl
Plaquetócrito.....:	0,330%	0,100 a 0,500%
PDW.....:	15,2	15,0 a 17,9%



Assinado Digitalmente



Dra. Julia Cristina da Silva
Biomédica
CRBM - 24963

A interpretação de qualquer teste com finalidade diagnóstica ou prognóstica depende de avaliação conjunta dos dados clínicos e da história médica do paciente.

Responsável Técnico: Bruno Bini Napoleão - CRBM 2121

Endereço: Av. General Vale,350, Bandeirantes.
Telefone:65-99295 3662