



ATESTADO DE ACUIDADE VISUAL

CNPJ : 14915029000108 Fantasia : ENCOMIND ENGENHARIA LTDA
Razão Social : ENCOMIND ENGENHARIA LTDA
Endereço : ROD ARQUITETO HELDER CANDIA N.º 1200 Complemento : KM 3.5
Cidade / UF : CUIABÁ / MT CEP : 78048150

Funcionário

Nome : Cicero Silvano de Jesus Silva Setor: PAVIMENTACAO
CPF : 07436503448 Cargo: MOTORISTA ESPARGIDOR
RG : / Nascimento: 05/10/1983

Ficha de Acuidade Visual

Longe

Método de avaliação : Escala Optométrica de Snellen

SEM CORREÇÃO

OD: 20/10

OE: 20/10

COM CORREÇÃO

OD: /

OE: /

Perto

Método de avaliação : Tabela de Jaeger

CORREÇÃO : NÃO

RESULTADO OLHO DIREITO : J1

RESULTADO OLHO ESQUERDO : J1

Teste Cromático

Visão Cromatica: NORMAL

Usa lente/óculos: Não

Resultado: NORMAL

Cuiabá 18 de março de 2026

Dr. João Batista de Almeida
Médico
CRM-MT 15709

Dr. João Batista de Almeida Junior
CRM-MT 15709
NIS 269.85078.64-6

Autenticação Assintatura :44A5F2025668E764FFA142B3AF42D37E
Para validar a assinatura : <https://sistema.hismet.com.br/validacao.php>

CPF :074.365.034-48 Paciente :Cicero Silvano de Jesus Silva RG :/
 CNPJ :14.915.029/0001-08 Razão :ENCOMIND ENGENHARIA LTDA
 Nascimento :05/10/1983 Idade : 42 anos
 Motivo :Mudança de Riscos Ocupacionais :PAVIMENTACAO
 Repouso :14h Função :MOTORISTA ESPARGIDOR
 Data do Exame : 18/03/2026

Orelha Direita



Aérea

| Khz | 0,25 | 0,5 | 1 | 2 | 3 | 4 | 6 | 8 |
|-------|------|-----|----|----|----|----|----|----|
| OD db | NDG | 20 | 15 | 20 | 20 | 25 | 35 | 25 |

Ossea

| Khz | 0,25 | 0,5 | 1 | 2 | 3 | 4 | 6 |
|-------|------|-----|-----|-----|-----|-----|-----|
| OD db | NDG | NDG | NDG | NDG | NDG | NDG | NDG |

Médias Tritonais

| Khz | 0,5 | 1 | 2 | = | 3 | 4 | 6 | = |
|-------|-----|----|----|----|----|----|----|----|
| OD db | 20 | 15 | 20 | 18 | 20 | 25 | 35 | 27 |

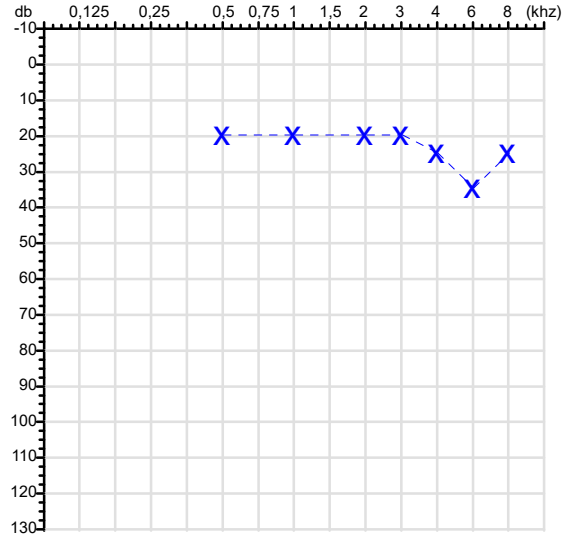
Laudo Clínico OD

Alteração auditiva com configuração em entalhe

Classificações: tipo de perda auditiva (Silman e Silvermam - 1997), grau de perda auditiva média 500khz, 1000khz e 2000khz (Lloyd e Kaplan - 1978) e configuração audiométrica (Silman e Silverman - 1997 - adaptada de Carhart, 1945 e Lloyd e Kaplan, 1978)

Audiometria

Orelha Esquerda



| Khz | 0,25 | 0,5 | 1 | 2 | 3 | 4 | 6 | 8 |
|-------|------|-----|----|----|----|----|----|----|
| OE db | NDG | 20 | 20 | 20 | 20 | 25 | 35 | 25 |

| Khz | 0,25 | 0,5 | 1 | 2 | 3 | 4 | 6 |
|-------|------|-----|-----|-----|-----|-----|-----|
| OE db | NDG | NDG | NDG | NDG | NDG | NDG | NDG |

| Khz | 0,5 | 1 | 2 | = | 3 | 4 | 6 | = |
|-------|-----|----|----|----|----|----|----|----|
| OE db | 20 | 20 | 20 | 20 | 20 | 25 | 35 | 27 |

Laudo Clínico OE

Alteração auditiva com configuração em entalhe

Classificações: tipo de perda auditiva (Silman e Silvermam - 1997), grau de perda auditiva média 500khz, 1000khz e 2000khz (Lloyd e Kaplan - 1978) e configuração audiométrica (Silman e Silverman - 1997 - adaptada de Carhart, 1945 e Lloyd e Kaplan, 1978)

Emanuel Sempio
 Fonoaudiólogo
 Audiologia Clínica e Ocupacional
 CRFa/ 5-5297-8

Emanuel Sempio
 Fonoaudiólogo
 CRFa 5 - 5297 - 8
 Assinatura eletrônica :E09F5CB7C49EA6ADACE662C887FF0C31
 Para validar a assinatura : <https://sistema.hismet.com.br/validacao.php>

Cicero Silvano de Jesus Silva
**** Assinado por biometria ****

Modelo do Audiometro :AVS500 - VIBRASOM
 Última Aferição :12/08/2025

Protocolo:26031811394332

Data:18/03/2026

Paciente:CICERO SILVANO DE JESUS SILVA

Nasc.:05/10/1983 RG :-

CPF:07436503448

Exame :ELETROCARDIOGRAMA ECG

Resultado

FC = 60BPM (VARIA DE DE 50 A 100BPM, DE ACORDO COM AS ÚLTIMAS DIRETRIZES DE ECG DA SBC).

P-R = 0,16S (NORMAL = 0,10 A 0,20S), P SINUSAL (ONDA P SINUSAL SE POSITIVA E, D1, D2, D3, AVF).

QRS = 0,08S (NORMAL = 0,07 A 0,11S) OBS: Q PATOLÓGICA SE AMPLITUDE FOR PELO MENOS 25% DA ONDA R.

QTC = 0,36S (NORMAL = 0,34 A 0,45S P/ HOMENS A 0,47S P/ MULHERES).

RITMO SINUSAL.

SÂQRS = +90° (NORMAL = 0 A 90°, ALGUNS AUTORES CONSIDERAM NORMAL = -30 A +110°).

Impressão diagnóstica

DENTRO DOS PARÂMETROS NORMAIS.

DRA. JAMILA LEITE XAVIER

Cardiologista CRM MT 6422 RQE 4016 MT

Dr.ª Jamila L. Xavier

v1.0 Chave:<http://sistema.imaggi.com.br/validar.php?chave=447672762241014374476225426985>

CRM-MT 6422

AV. GENERAL MELLO, 227 - POÇÃO - CEP 78015-300 - CUIABÁ - MT

FONE: (65) 3055-2051 - IMAGGI@IMAGGI.COM.BR



Protocolo:26031811501532

Data:18/03/2026

Paciente:CICERO SILVANO DE JESUS SILVA

Nasc.:05/10/1983 RG :-

CPF:07436503448

Exame :ELETROENCEFALOGRAMA CLINICO

Resultado

A ATIVIDADE ELÉTRICA CEREBRAL DE REPOUSO MOSTROU-SE SIMÉTRICA ENTRE ÁREAS HOMÓLOGAS, ORGANIZADA, CONSTITUÍDA POR UM RITMO ALFA DOMINANTE,09-10HZ DE MÉDIA AMPLITUDE, COM PREDOMÍNIO NAS REGIÕES POSTERIO.
AUSÊNCIA DE ATIVIDADE EPILEPTIFORME.
DURANTE TODO O DECORRER DO EXAME, MESMO COM A ATIVAÇÃO PELA HIPERPNÉIA, NÃO FORAM REGISTRADOS GRAFOELEMENTOS PATOLÓGICOS.
ELETROENCEFALOGRAMA DIGITAL, REALIZADO DURANTE VIGÍLIA, EM CONDIÇÕES TÉCNICAS SATISFATÓRIAS.

Impressão diagnóstica

DENTRO DOS PARÂMETROS NORMAIS.

DR. CESAR ANDROLAGE
Neurologista CRM 7432 MT RQE 4011 MT
CRM: MT 7432

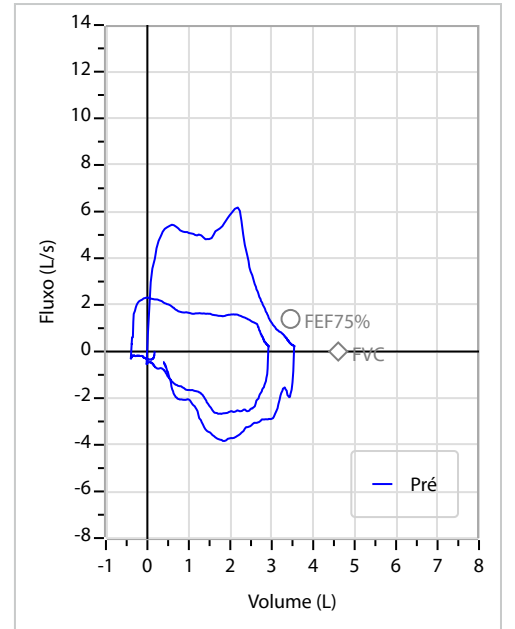
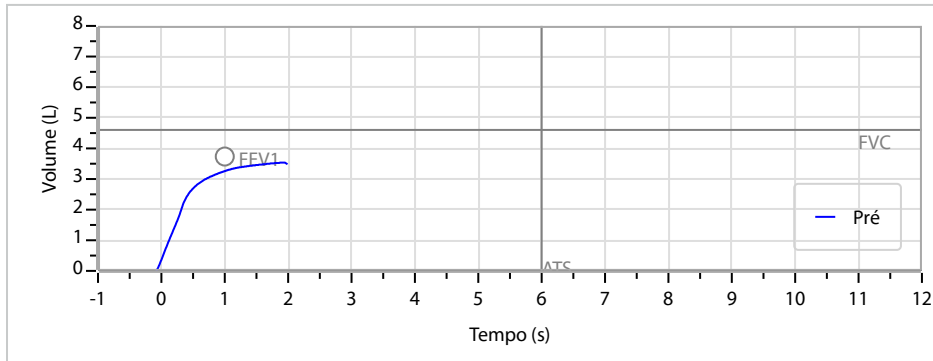
v1.0 Chave:<http://sistema.imaggi.com.br/validar.php?chave=135306913146937940597360031947>



| | | | | | | | | | | | | | |
|-------------|-------------------------------|--------|------------|--------|------|-------------|-------|---------|-----------|-------------------------|-------------|---------|----|
| Nome | CICERO SILVANO DE JESUS SILVA | | ID1 | 808516 | Sexo | Masculino | Idade | 42,4 | Peso (kg) | 79,00 | Altura (cm) | 175,0 | |
| Agrupamento | -- | D.O.B. | 05/10/1983 | ID2 | -- | BMI (kg/m2) | 25,8 | Fumante | Não | Anos de Tabag... | -- | Cig/Dia | -- |
| Técnico | -- | Médico | -- | -- | -- | Classe 2 | -- | Etnia | -- | Outros/Não Especificado | | | |

| | | | |
|---------------------------------|-------------------------------|------------------|------------------|
| CAPACIDADE VITAL FORÇADA | Imprimir Resultado dos testes | Definir previsão | Posição do Teste |
| | 10:44 | GLI | SENTADO |

| | Meas. | Pred | % Pred | z score |
|-------------|--------|------|--------|---------|
| FVC | L 3,58 | 4,60 | 78 | |
| FEV1 | L 3,29 | 3,73 | 88 | |
| FEV1/FVC% | % 91,9 | 81,4 | 113 | |
| FEV1/Vcmax% | % 91,9 | 81,4 | 113 | |



Interpretação

O indivíduo tem uma relação FEV1/FVC% de 91,9% que está dentro do limite normal e um valor FVC de 3,58 L que está abaixo de LLN. Os resultados do teste indicam uma POSSÍVEL RESTRIÇÃO.

Assinatura: _____



| | | | |
|----------------------------|--|--|---------------------|
| Cod.: 575480 | Paciente: Cícero Silvano de Jesus Silva | Sexo: Masculino | Idade: 42 (A) |
| Atendido em: 18/03/2026 | Profissional Solicitante: Dr.(a) Rafael Correa da Costa | Registro Geral: 6848629 CPF: 074.365.034-48 | Convênio: Hismet |

GLICOSE EM JEJUM**92 mg/dL**

Método: Enzimático Colorimétrico Material: Soro Coletado em: 18/03/2026 Liberado em: 18/03/2026 13:36

Valores de Referência:
70 a 99 mg/dLDra. Julia Cristina da Silva
Biomédica
CRBM - 24963

A interpretação de qualquer teste com finalidade diagnóstica ou prognóstica depende de avaliação conjunta dos dados clínicos e da história médica do paciente.

Responsável Técnico: Bruno Bini Napoleão - CREM 2121

Endereço: Av. General Vale, 350, Bandeirantes.

Telefone: 65-99295 3662

CNES: 3055612



| | | | |
|----------------------------|--|--|---------------------|
| Cod.: 575480 | Paciente: Cicero Silvano de Jesus Silva | Sexo: Masculino | Idade: 42 (A) |
| Atendido em: 18/03/2026 | Profissional Solicitante: Dr.(a) Rafael Correa da Costa | Registro Geral: 6848629 CPF: 074.365.034-48 | Convênio: Hismet |

HEMOGRAMA

Método: Automação XNL550 Material: PLASMA EDTA Coletado em: 18/03/2026 Liberado em: 18/03/2026 13:25

Eritrograma

Valores de Referência

| | | |
|---|-------------|-----------------------------|
| Hemácias em milhões/ mm ³: | 5,92 | 4,30 a 5,70/mm ³ |
| Hemoglobina em g/dL.....: | 16,2 | 13,5 a 17,5g/dL |
| Hematócrito em %.....: | 46,8 | 39,0 a 50,0% |
| Vol. Glob. Média em fl.....: | 79,1 | 80,0 a 95,0fl |
| Hem. Glob. Média em pg.....: | 27,4 | 26,0 a 34,0pg |
| C.H. Glob. Média em g/dL.....: | 34,6 | 31,0 a 36,0g/dL |
| RDW.....: | 13,4 | 11,0 a 15,0% |

Leucograma

| | | |
|-------------------------|-----------------------------|---|
| Leucócitos.....: | 5.190/mm³ | 3.500 a 10.000/mm ³ |
| Neutrófilos.....: | 51,2% | 2.657/mm³ 50 a 70 2000 a 7000 |
| Blastos.....: | 0,0% | 0/mm³ 0 0 |
| Promielocitos.....: | 0,0% | 0/mm³ 0 0 |
| Mielocitos.....: | 0,0% | 0/mm³ 0 0 |
| Metamielocitos.....: | 0,0% | 0/mm³ 0 0 |
| Bastões.....: | 0,0% | 0/mm³ 0 a 6 0 a 600 |
| Segmentados.....: | 51,2% | 2.657/mm³ 50 a 70 2000 a 7000 |
| Eosinófilos.....: | 2,7% | 140/mm³ 2 a 4 80 a 600 |
| Basófilos.....: | 1,0% | 52/mm³ 0 a 2 0 a 200 |
| Linfócitos típicos....: | 36,6% | 1.900/mm³ 25 a 35 1000 a 3500 |
| Linfócitos atípicos...: | 0,0% | 0/mm³ 0 0 |
| Monócitos.....: | 8,5% | 441/mm³ 2 a 10 400 a 1000 |

Plaquetas

| | | |
|---------------------|-------------------------------|-----------------------------------|
| Plaquetas.....: | 215.000/mm³ | 150.000 a 450.000/mm ³ |
| VPM.....: | 10,1/fl | 6,7 a 10,0fl |
| Plaquetócrito.....: | 0,220% | 0,100 a 0,500% |
| PDW.....: | 11,9 | 15,0 a 17,9% |

Dra. Julia Cristina da Silva
Biomédica
CRBM - 24963

A interpretação de qualquer teste com finalidade diagnóstica ou prognóstica depende de avaliação conjunta dos dados clínicos e da história médica do paciente.

Responsável Técnico: Bruno Bini Napoleão - CREM 2121

Endereço: Av. General Vale, 350, Bandeirantes.

Telefone: 65-99295 3662

CNES: 3055612

Protocolo:2603181027139

Data:18/03/2026

Paciente:CICERO SILVANO DE JESUS SILVA

Nasc.:05/10/1983 RG :-

CPF:07436503448

Exame :RX COLUNA LOMBO SACRA AP / PERFIL

Resultado

CORPOS VERTEBRAIS VISUALIZADOS COM MORFOLOGIA E TEXTURA HABITUAIS.
APÓFISES ESPINHOSAS, TRANSVERSAS E PEDÍCULOS SEM ANORMALIDADES.
TRANSIÇÃO LOMBOSSACRA DE ASPECTO NORMAL.
ESPAÇOS DISCAIS DENTRO DOS LIMITES DA NORMALIDADE.
AUSÊNCIA DE ASSIMETRIAS EVIDENTES OU ESCOLIOSE DA COLUNA.
OSTEOFITOS MARGINAIS INCIPIENTES EM CORPOS VERTEBRAIS.
LINHA DE PESO PROJETADO ANTERIOR A BASE DO SACRO.



Dr. Leandro M. Colmanetti

Médico Radiologista CRM 5995 MT RQE 4585 MT

v1.0 Chave:<http://sistema.imaggi.com.br/validar.php?chave=760678566002533704942222573605>

