

Cod.: 575544	Paciente: Rodrigo Silveira Ziebell	Sexo: Masculino	Idade: 32 (A)
Atendido em: 18/03/2026	Profissional Solicitante: Dr.(a) Rafael Correa da Costa	Registro Geral: CPF: 047.721.311-16	Convênio: Hismet

HEMOGRAMA

Método: Automação XNL550 Material: PLASMA EDTA Coletado em: 18/03/2026 Liberado em: 18/03/2026 17:19

Eritrograma

Valores de Referência

Hemácias em milhões/ mm ³:	5,21	4,30 a 5,70/mm ³
Hemoglobina em g/dL.....:	14,8	13,5 a 17,5g/dL
Hematócrito em %.....:	43,0	39,0 a 50,0%
Vol. Glob. Média em fl.....:	82,5	80,0 a 95,0fl
Hem. Glob. Média em pg.....:	28,4	26,0 a 34,0pg
C.H. Glob. Média em g/dL.....:	34,4	31,0 a 36,0g/dL
RDW.....:	13,1	11,0 a 15,0%

Leucograma

Leucócitos.....:	7.590/mm³	3.500 a 10.000/mm ³
Neutrófilos.....:	57,1%	4.334/mm³ 50 a 70 2000 a 7000
Blastos.....:	0,0%	0/mm³ 0 0
Promielocitos.....:	0,0%	0/mm³ 0 0
Mielocitos.....:	0,0%	0/mm³ 0 0
Metamielocitos.....:	0,0%	0/mm³ 0 0
Bastões.....:	0,0%	0/mm³ 0 a 6 0 a 600
Segmentados.....:	57,1%	4.334/mm³ 50 a 70 2000 a 7000
Eosinófilos.....:	1,8%	137/mm³ 2 a 4 80 a 600
Basófilos.....:	0,7%	53/mm³ 0 a 2 0 a 200
Linfócitos típicos....:	33,7%	2.558/mm³ 25 a 35 1000 a 3500
Linfócitos atípicos...:	0,0%	0/mm³ 0 0
Monócitos.....:	6,7%	509/mm³ 2 a 10 400 a 1000

Plaquetas

Plaquetas.....:	221.000/mm³	150.000 a 450.000/mm ³
VPM.....:	11,7/fl	6,7 a 10,0fl
Plaquetócrito.....:	0,260%	0,100 a 0,500%
PDW.....:	15,8	15,0 a 17,9%



Dra. Julia Cristina da Silva
 Biomédica
CRBM - 24963

A interpretação de qualquer teste com finalidade diagnóstica ou prognóstica depende de avaliação conjunta dos dados clínicos e da história médica do paciente.

Responsável Técnico: Bruno Bini Napoleão - CREM 2121

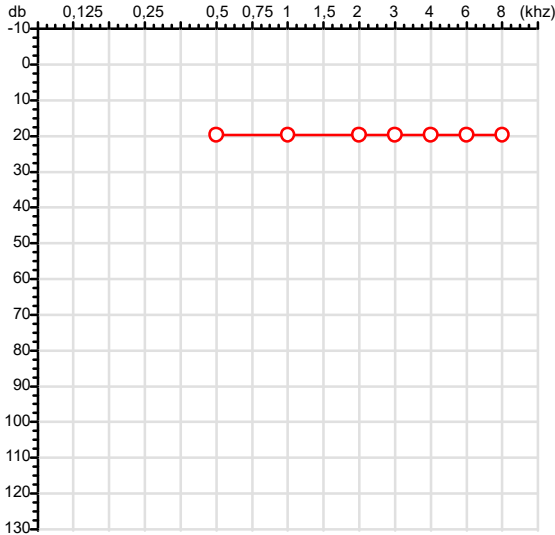
Endereço: Av. General Vale, 350, Bandeirantes.

Telefone: 65-99295 3662

CNES: 3055612

CPF :047.721.311-16	Paciente :Rodrigo Silveira Ziebell	RG :/
CNPJ : 19.627.708/0001-03	Razão :ARGAFIX FABRICACAO E COMERCIO DE ARGAMASSA LTDA	
Nascimento :20/05/1993	Idade : 32 anos	
Motivo :Demissional	Setor :GERAL	
Reposuo :14h	Função :COLORISTA	
Data do Exame : 18/03/2026		

Orelha Direita



Aérea

Khz	0,25	0,5	1	2	3	4	6	8
OD db	NDG	20	20	20	20	20	20	20

Ossea

Khz	0,25	0,5	1	2	3	4	6
OD db	NDG	NDG	NDG	NDG	NDG	NDG	NDG

Médias Tritonais

Khz	0,5	1	2	=	3	4	6	=
OD db	20	20	20	20	20	20	20	20

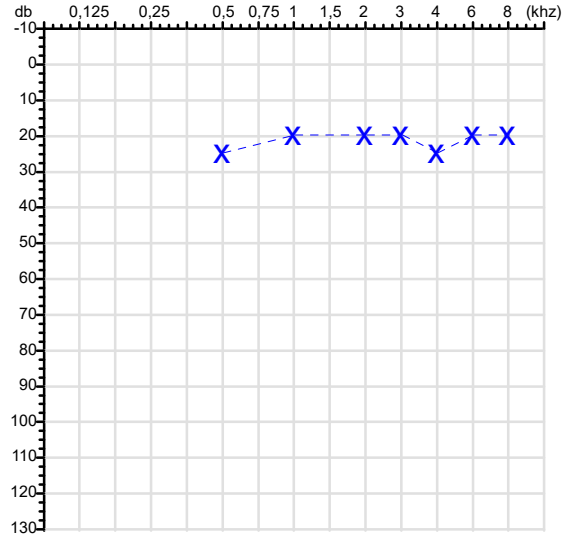
Laudo Clínico OD

Audição normal

Classificações: tipo de perda auditiva (Silman e Silvermam - 1997), grau de perda auditiva média 500khz, 1000khz e 2000khz (Lloyd e Kaplan - 1978) e configuração audiométrica (Silman e Silverman - 1997 - adaptada de Carhart, 1945 e Lloyd e Kaplan, 1978)

Audiometria

Orelha Esquerda



Khz	0,25	0,5	1	2	3	4	6	8
OE db	NDG	25	20	20	20	25	20	20

Khz	0,25	0,5	1	2	3	4	6
OE db	NDG	NDG	NDG	NDG	NDG	NDG	NDG

Khz	0,5	1	2	=	3	4	6	=
OE db	25	20	20	22	20	25	20	22

Laudo Clínico OE

Audição normal

Classificações: tipo de perda auditiva (Silman e Silvermam - 1997), grau de perda auditiva média 500khz, 1000khz e 2000khz (Lloyd e Kaplan - 1978) e configuração audiométrica (Silman e Silverman - 1997 - adaptada de Carhart, 1945 e Lloyd e Kaplan, 1978)

Dr. Ericki Augusto Cenedese
Médico
CRM - MT 16240

Dr. Ericki Augusto Cenedese
CRM-MT 16240
NIS : 14302194355

Assinatura eletrônica :AB0520865655A0FEA51C9E5E4880D68C
Para validar a assinatura : <https://sistema.hismet.com.br/validacao.php>

Rodrigo Silveira Ziebell
** Assinado por biometria **

Modelo do Audiometro :AS-60 - AUDITEC
Última Aferição :12/08/2025



ATESTADO DE ACUIDADE VISUAL

CNPJ : 19627708000103 Fantasia : COLA FACIL
Razão Social : ARGAFIX FABRICACAO E COMERCIO DE ARGAMASSA LTDA
Endereço : R CAPAO DO PEQUI (LOT C N.º 16 Complemento : LOTE 16
Cidade / UF : VARZEA GRANDE / MT CEP : 78134306

Funcionário

Nome : Rodrigo Silveira Ziebell Setor: GERAL
CPF : 04772131116 Cargo: COLORISTA
RG : / Nascimento: 20/05/1993

Ficha de Acuidade Visual

Longe

Método de avaliação : Escala Optométrica de Snellen

SEM CORREÇÃO

OD: 20/10

OE: 20/50

COM CORREÇÃO

OD: /

OE: /

Perto

Método de avaliação : Tabela de Jaeger

CORREÇÃO : NÃO

RESULTADO OLHO DIREITO : J1

RESULTADO OLHO ESQUERDO : J1

Teste Cromático

Visão Cromatica: NORMAL

Usa lente/óculos: Não

Várzea Grande 18 de março de 2026

Resultado: NORMAL

Dr. Ericki A. Cenedese
Médico
CRM - MT 16240

Dr. Ericki Augusto Cenedese
CRM-MT 16240
NIS 14302194355

Autenticação Assinatura :9C39AD847F04205E3F679A4C469AD2AF
Para validar a assinatura : <https://sistema.hismet.com.br/validacao.php>



Nome: RODRIGO SILVEIRA ZIEBELL

Data Nasc.: 20/05/1993

Médico: HISMET

CRM: 175069-MT

Data: 18/03/2026

Protocolo: 1052421

Exame: RX COLUNA LOMBO-SACRA - 3 INCIDENCIAS

Senha: 675012

RAIO-X COLUNA LOMBO-SACRA

Exame radiográfico evidenciou:

Textura óssea normal.

Incipientes alterações degenerativas.

Espaços discais conservados.

rbe

Dr. Raul Bernardo Paniagua Eljach
CRM-MT 8230 RQE N° 4157
Título de Especialista em Radiologia
e Diagnóstico por Imagem.

Para sua maior comodidade, acesse seu exame pelo site www.ceico.com.br com o **Protocolo** e **Senha** disponíveis no cabeçalho do laudo.

Responsável Técnico: Dr. Raul Bernardo P. Eljach CRM 8230-MT
Inscrição Pessoa Jurídica CRM 437-MT

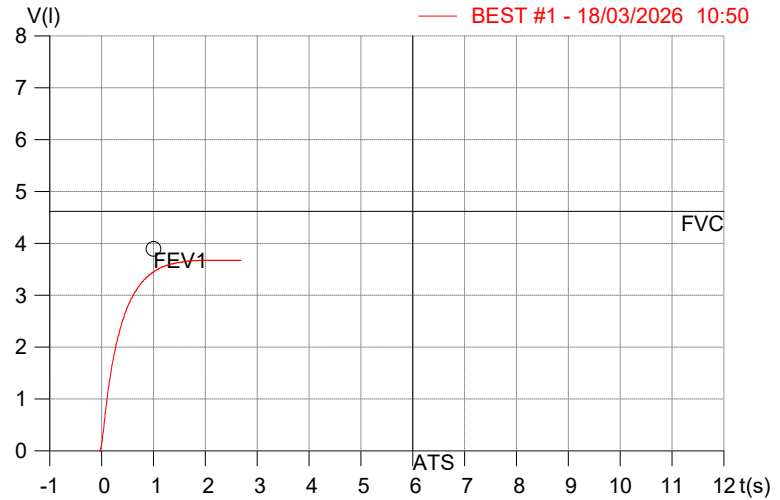
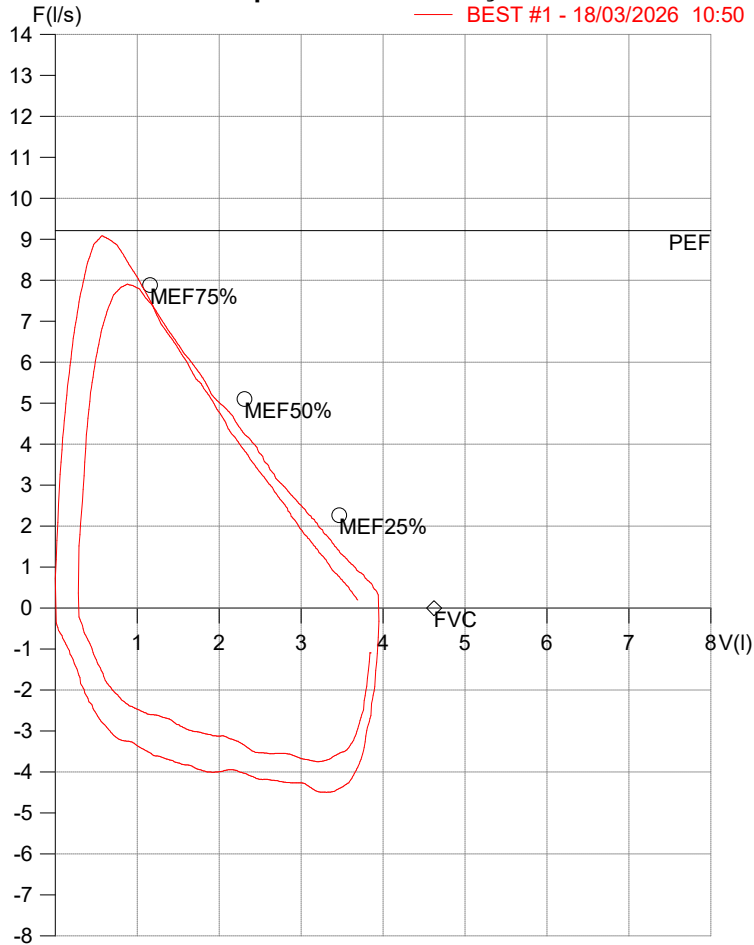
1/1

HISMET - HIGIENE SEGURANÇA E MEDICINA DO TRABALHO LTDA
AV. GENERAL MELLO, 227. POÇÃO CUIABÁ - MT
TEL.: (65)3321-7051 www.hismet.com.br

Data: 18/03/2026
Primeiro Nome: RODRIGO SILVEIRA
Sobrenome: ZIEBELL
Altura (cm): 170.0
Peso (kg): 89.0

Data de nascimento: 20/05/1993
Sexo: Macho
Descrição:
Empresa: ARGAFIX
Fuma: Não

Capacidade Vital Forçada



Parâmetro	UM	Descrição	Prev.	BEST#1	% Prev.
Best FVC	l(btps)	Melhor Capacidade Vital Forçada	4.62	3.72	80.4
FVC	l(btps)	Capacidade Vital Forçada	4.62	3.72	80.4
FEV1	l(btps)	Volume Exp Forçada em 1 seg	3.89	3.48	89.3
PEF	l/sec	Pico de Fluxo expiratório	9.21	9.09	98.6
FEV1/FVC%	%	FEV1 em % da FVC	81.4	93.5	114.8
FEF25-75%	l/sec	Fluxo expiratório médio forçado	4.62	4.78	103.3
MEF75%	l/sec	Fluxo Exp Máx @ 25% FVC	7.88	8.35	105.9
MEF50%	l/sec	Fluxo Exp Máx @ 50% FVC	5.10	5.18	101.5
MEF25%	l/sec	Fluxo Exp Máx @ 75% FVC	2.27	2.60	114.6
FET100%	sec	Tempo de Expiração forçada		1.9	
PEFr	l/min	Pico de Fluxo expiratório (l/min)	552.7	545.1	98.6

Diagnóstico:
 Espirometria normal