



ATESTADO DE SAÚDE OCUPACIONAL N.º 808637

Médico do Trabalho Coordenador do PCMSO- Dr. Rafael Corrêa da Costa - CRM N.º CRM-MT 8885 RQE 6179 MT

CNPJ : 37.457.942/0001-03

Fantasia : TRAEI TRANSFORMADORES ELETRICOS

Razão Social : TRAEI TRANSFORMADORES ELETRICOS LTDA

Endereço : RUA N N.º 244

Complemento : QUADRA 17

Cidade / UF : CUIABÁ/MT

CEP : 78.098-400

Funcionário

Nome : Carlos Andres Angel Soto

Setor: FORCA - SOLDA - FORCA

CPF : 016.273.800-51

Cargo: AUXILIAR DE PRODUCAO

RG : /

Nascimento: 27/01/1988

Em cumprimento às portarias N.ºS 3214/78,3164/82,12/83, 24/94 E 08/96 NR7 do Ministério do Trabalho e emprego para fins de exame:

Admissional

Riscos

| Cód eSocial | Risco | Agente | Cód eSocial | Risco | Agente |
|-------------|------------|---|-------------|--------------------|--|
| 02.01.014 | FISICO | CALOR | 01.08.001 | QUIMICO | CHUMBO E SEUS COMPOSTOS TÓXICOS |
| 01.14.001 | QUIMICO | MANGANÊS E SEUS COMPOSTOS | | MECANICO/ACIDENTES | PARTICULAS PROJETADAS, SUPERFICIES E/OU MATERIAIS AQUECIDOS EXPOSTOS, QUEDA DE OBJETOS/MATERIAIS |
| --- | ERGONÔMICO | POSTURA DE PÉ POR LONGOS PERÍODOS, POSTURAS INCOMODAS, LEVANTAMENTO E TRANSPORTE MANUAL DE CARGAS, POSTURAL | | FISICO | RADIAÇÃO NÃO IONIZANTES |
| 02.01.001 | FISICO | RUIDO | | | --- |

Exames

| Cód. eSocial | Data | Descrição | Cód. eSocial | Data | Descrição |
|--------------|------------|---------------------------|--------------|------------|-------------------------------------|
| 296 | 19/03/2026 | ACUIDADE VISUAL | 295 | 19/03/2026 | EXAME CLINICO |
| 281 | 19/03/2026 | AUDIOMETRIA TONAL | 658 | 19/03/2026 | GLICEMIA DE JEJUM |
| 300 | 19/03/2026 | AVALIACAO PSICOSSOCIAL | 693 | 19/03/2026 | HEMOGRAMA COM CONTAGEM DE PLAQUETAS |
| 387 | 19/03/2026 | CHUMBO URINARIO | 1075 | 19/03/2026 | RX COLUNA LOMBO SACRA AP/PERFIL |
| 530 | 19/03/2026 | ECG - ELETROCARDIOGRAMA | 9999 | 19/03/2026 | RX DE TORAX PA |
| 536 | 19/03/2026 | EEG - ELETROENCEFALOGRAMA | 0 | 19/03/2026 | USG CANAL INGUINAL DIREITO |
| 1057 | 19/03/2026 | ESPIROMETRIA | 0 | 19/03/2026 | USG CANAL INGUINAL ESQUERDO |

Parecer

Inapto

Observações: INAPTO AO LEVANTAMENTO DE PESO E TRANSPORTE MANUAL DE CARGAS.



Carlos Andres Angel Soto

**** Assinado por biometria ****

19 de março de 2026

Dr. João Batista de Almeida
Médico
CRM-MT 15709

Dr. João Batista de Almeida Junior
CRM-MT 15709
NIS 269.85078.64-6

Autenticação Assintatura :a314ab386d273d208028efd42c69f319
Para validar a assinatura : <https://sistema.hismet.com.br/validacao.php>



ATESTADO DE ACUIDADE VISUAL

CNPJ : 37457942000103 Fantasia : TRAEI TRANSFORMADORES ELETRICOS
Razão Social : TRAEI TRANSFORMADORES ELETRICOS LTDA
Endereço : RUA N N.º 244 Complemento : QUADRA 17
Cidade / UF : CUIABÁ / MT CEP : 78098400

Funcionário

Nome : Carlos Andres Angel Soto Setor: FORCA - SOLDA - FORCA
CPF : 01627380051 Cargo: AUXILIAR DE PRODUCAO
RG : / Nascimento: 27/01/1988

Ficha de Acuidade Visual

Longe

Método de avaliação : Escala Optométrica de Snellen

SEM CORREÇÃO

OD: 20/100

OE: 20/100

COM CORREÇÃO

OD: 20/13

OE: 20/10

Perto

Método de avaliação : Tabela de Jaeger

CORREÇÃO : NÃO

RESULTADO OLHO DIREITO : J1

RESULTADO OLHO ESQUERDO : J1

Teste Cromático

Visão Cromatica: NORMAL

Usa lente/óculos: Sim

Resultado: NORMAL

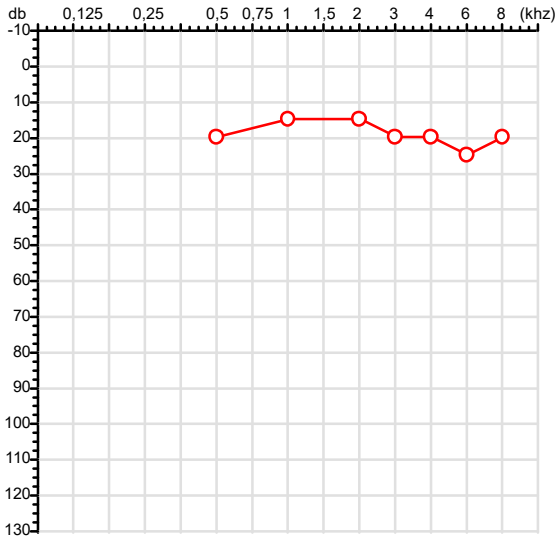
Cuiabá 19 de março de 2026

Dr. João Batista de Almeida
Médico
CRM-MT 15709

Dr. João Batista de Almeida Junior
CRM-MT 15709
NIS 269.85078.64-6

Autenticação Assintatura :119F2F983D73461911293CB95B2A3D16
Para validar a assinatura : <https://sistema.hismet.com.br/validacao.php>

| | | |
|----------------------------|---|-------|
| CPF :016.273.800-51 | Paciente :Carlos Andres Angel Soto | RG :/ |
| CNPJ :37.457.942/0001-03 | Razão :TRAEI TRANSFORMADORES ELETRICOS LTDA | |
| Nascimento :27/01/1988 | Idade : 38 anos | |
| Motivo :Admissional | Setor :FORCA - SOLDA - FORCA | |
| Repouso :14h | Função :AUXILIAR DE PRODUCAO | |
| Data do Exame : 19/03/2026 | | |

Orelha Direita

Aérea

| Khz | 0,25 | 0,5 | 1 | 2 | 3 | 4 | 6 | 8 |
|-------|------|-----|----|----|----|----|----|----|
| OD db | NDG | 20 | 15 | 15 | 20 | 20 | 25 | 20 |

Óssea

| Khz | 0,25 | 0,5 | 1 | 2 | 3 | 4 | 6 |
|-------|------|-----|-----|-----|-----|-----|-----|
| OD db | NDG | NDG | NDG | NDG | NDG | NDG | NDG |

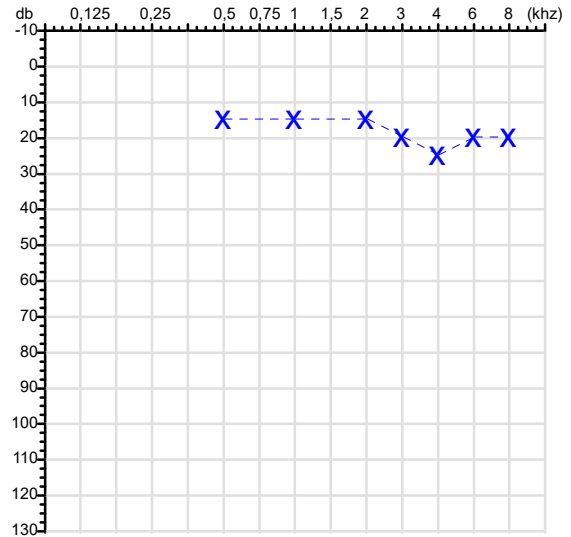
Médias Tritonais

| Khz | 0,5 | 1 | 2 | = | 3 | 4 | 6 | = |
|-------|-----|----|----|----|----|----|----|----|
| OD db | 20 | 15 | 15 | 17 | 20 | 20 | 25 | 22 |

Laudo Clínico OD

Audição normal

Classificações: tipo de perda auditiva (Silman e Silvermam - 1997), grau de perda auditiva média 500khz, 1000khz e 2000khz (Lloyd e Kaplan - 1978) e configuração audiométrica (Silman e Silverman - 1997 - adaptada de Carhart, 1945 e Lloyd e Kaplan, 1978)

Audiometria
Orelha Esquerda


| Khz | 0,25 | 0,5 | 1 | 2 | 3 | 4 | 6 | 8 |
|-------|------|-----|----|----|----|----|----|----|
| OE db | NDG | 15 | 15 | 15 | 20 | 25 | 20 | 20 |

| Khz | 0,25 | 0,5 | 1 | 2 | 3 | 4 | 6 |
|-------|------|-----|-----|-----|-----|-----|-----|
| OE db | NDG | NDG | NDG | NDG | NDG | NDG | NDG |

| Khz | 0,5 | 1 | 2 | = | 3 | 4 | 6 | = |
|-------|-----|----|----|----|----|----|----|----|
| OE db | 15 | 15 | 15 | 15 | 20 | 25 | 20 | 22 |

Laudo Clínico OE

Audição normal

Classificações: tipo de perda auditiva (Silman e Silvermam - 1997), grau de perda auditiva média 500khz, 1000khz e 2000khz (Lloyd e Kaplan - 1978) e configuração audiométrica (Silman e Silverman - 1997 - adaptada de Carhart, 1945 e Lloyd e Kaplan, 1978)

Emanuel Sempio
 Fonoaudiólogo
 Audiologia Clínica e Ocupacional
 CRFa 5-5297-8

Emanuel Sempio
 Fonoaudiólogo
 CRFa 5 - 5297 - 8

Assinatura eletrônica :819210B294D2B0888BA3F2CB126903D4

Para validar a assinatura : <https://sistema.hismet.com.br/validacao.php>

Carlos Andres Angel Soto

** Assinado por biometria **

Modelo do Audiometro :AVS500 - VIBRASOM

Última Aferição :12/08/2025



**ATENDIMENTO CLÍNICO
EXAME N.º 808637**

Paciente

Nome : **CARLOS ANDRES ANGEL SOTO**

CPF : **01627380051**

RG : /

Cargo : **AUXILIAR DE PRODUCAO**

Nascimento : **27/01/1988**

AVALIAÇÃO PSICOLÓGICA

I.DESCRICÃO DE DEMANDA

A presente avaliação teve por objetivo cumprir o regimento do processo seletivo com uso de uma entrevista, um teste psicométrico e o questionário SRQ 20. _____

II.PROCEDIMENTO

Para atender a demanda proposta foi realizada a aplicação do teste AC, que é considerado um teste que avalia a atenção concentrada e o formulário SRQ 20, sendo um instrumento de rastreamento psiquiátrico composto por vinte itens. _____

III.ANÁLISE

No geral obteve-se um resultado bom, obtendo percentil 70, o que representa um processo atencional médio, perante os sujeitos de sua mesma faixa etária e população. No questionário de rastreamento de transtornos mentais, o sujeito relatou não apresentar sintomas. Com estado mental aparentemente conservado. _____

IV.CONCLUSÃO

Em relação aos dados apresentados e analisados, mais as observações, há indícios de que o sujeito tem condições de exercer sua função. _____

V. PRAZO DE VALIDADE DA AVALIAÇÃO

Considerando que a personalidade é dinâmica e multideterminada, esta avaliação será válida para o presente momento.

Cuiabá-MT, 19 de março de 2026



Como validar o documento pelo ITI:
Leia o qr-code e siga as instruções na página que será aberta.





| | | | |
|----------------------------|--|---|---------------------|
| Cod.: 575592 | Paciente: Carlos Andres Angel Soto | Sexo: Masculino | Idade: 38 (A) |
| Atendido em: 19/03/2026 | Profissional Solicitante: Dr.(a) Rafael Correa da Costa | Cadastro de Pessoas Físicas: CPF: 01627380051 | Convênio: Hismet |

CHUMBO - URINA**2,9** ug/L

Método: ESPECTROMETRIA DE MASSAS COM PLASMA INDUTIVAMENTE ACOPLADO - ICP/MS Material: Urina pré-jornada de trabalho Coletado em: 19/03/2026 Liberado em: 23/03/2026 08:45

Valores de Referência:

*A NR-7 não estabelece valores de IBE/EE para início de Jornada.

"Metodologia desenvolvida e validada in house seguindo protocolos de validação nacionais e internacionais."

Nota: *ATENÇÃO PARA NOVOS VALORES DE REFERÊNCIA A PARTIR DE 02/06/202

Resultado transcrito do Laboratório Diagnósticos do Brasil.

Dra. Julia Cristina da Silva
Biomédica
CRBM - 24963

A interpretação de qualquer teste com finalidade diagnóstica ou prognóstica depende de avaliação conjunta dos dados clínicos e da história médica do paciente.

Responsável Técnico: Bruno Bini Napoleão - CREM 2121

Endereço: Av. General Vale, 350, Bandeirantes.

Telefone: 65-99295 3662

CNES: 3055612

Protocolo:26031909045548

Data:19/03/2026

Paciente:CARLOS ANDRES ANGEL SOTO

Nasc.:27/01/1988 RG :-

CPF:01627380051

Exame :ELETROCARDIOGRAMA ECG

Resultado

FC = 69BPM (VARIA DE DE 50 A 100BPM, DE ACORDO COM AS ÚLTIMAS DIRETRIZES DE ECG DA SBC).

P-R = 0,12S (NORMAL = 0,10 A 0,20S), P SINUSAL (ONDA P SINUSAL SE POSITIVA E, D1, D2, D3, AVF).

QRS = 0,08S (NORMAL = 0,07 A 0,11S) OBS: Q PATOLÓGICA SE AMPLITUDE FOR PELO MENOS 25% DA ONDA R.

QTC = 0,38S (NORMAL = 0,34 A 0,45S P/ HOMENS A 0,47S P/ MULHERES).

RITMO SINUSAL.

SÂQRS = +60° (NORMAL = 0 A 90°, ALGUNS AUTORES CONSIDERAM NORMAL = -30 A +110°).

Impressão diagnóstica

DENTRO DOS PARÂMETROS NORMAIS.

DRA. JAMILA LEITE XAVIER

Cardiologista CRM MT 6422 RQE 4016 MT

Dr.ª Jamila L. Xavier

v1.0 Chave:<http://sistema.imaggi.com.br/validar.php?chave=606198454081796440368602171177>

CRM-MT 6422

AV. GENERAL MELLO, 227 - POÇÃO - CEP 78015-300 - CUIABÁ - MT

FONE: (65) 3055-2051 - IMAGGI@IMAGGI.COM.BR



Protocolo:26031908502348

Data:19/03/2026

Paciente:CARLOS ANDRES ANGEL SOTO

Nasc.:27/01/1988 RG :-

CPF:01627380051

Exame :ELETROENCEFALOGRAMA CLINICO

Resultado

A ATIVIDADE ELÉTRICA CEREBRAL DE REPOUSO MOSTROU-SE SIMÉTRICA ENTRE ÁREAS HOMÓLOGAS, ORGANIZADA, CONSTITUÍDA POR UM RITMO ALFA DOMINANTE,09-10HZ DE MÉDIA AMPLITUDE, COM PREDOMÍNIO NAS REGIÕES POSTERIO.
AUSÊNCIA DE ATIVIDADE EPILEPTIFORME.
DURANTE TODO O DECORRER DO EXAME, MESMO COM A ATIVAÇÃO PELA HIPERPNÉIA, NÃO FORAM REGISTRADOS GRAFOELEMENTOS PATOLÓGICOS.
ELETROENCEFALOGRAMA DIGITAL, REALIZADO DURANTE VIGÍLIA, EM CONDIÇÕES TÉCNICAS SATISFATÓRIAS.

Impressão diagnóstica

DENTRO DOS PARÂMETROS NORMAIS.

DR. CESAR ANDROLAGE
Neurologista CRM 7432 MT RQE 4011 MT
CRM: MT 7432

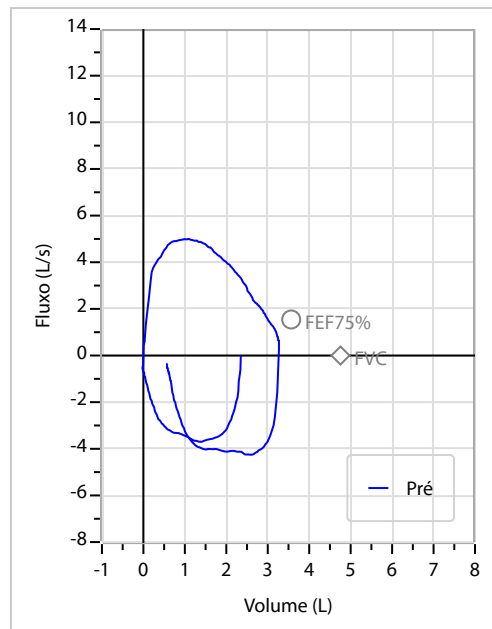
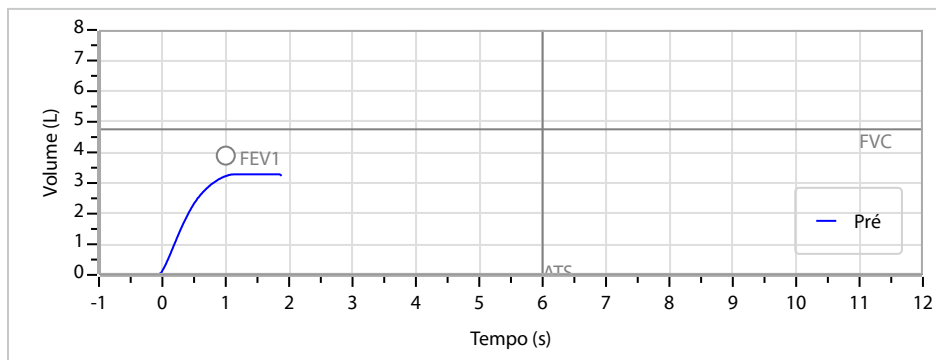
v1.0 Chave:<http://sistema.imaggi.com.br/validar.php?chave=114011103551768057585899648570>



| | | | | | | | | | | | | |
|-------------|--------------------------|--------|------------|--------|-------------|-----------|---------|------|-------------------------|--------|-------------|-------|
| Nome | CARLOS ANDRES ANGEL SOTO | | ID1 | 808637 | Sexo | Masculino | Idade | 38,1 | Peso (kg) | 100,00 | Altura (cm) | 176,0 |
| Agrupamento | -- | D.O.B. | 27/01/1988 | -- | BMI (kg/m2) | 32,3 | Fumante | Sim | Anos de Tabag... | 15 | Cig/Dia | 20 |
| Técnico | -- | Médico | -- | -- | Classe 2 | -- | Etnia | -- | Outros/Não Especificado | | | |

| | | | |
|---------------------------------|-------------------------------|------------------|------------------|
| CAPACIDADE VITAL FORÇADA | Imprimir Resultado dos testes | Definir previsão | Posição do Teste |
| | 08:11 | GLI | SENTADO |

| | Meas. | Pred | % Pred | z score | |
|-------------|-------|-------------|--------|---------|--|
| FVC | L | 3,30 | 4,75 | 69 | |
| FEV1 | L | 3,23 | 3,90 | 83 | |
| FEV1/FVC% | % | 97,7 | 82,1 | 119 | |
| FEV1/Vcmax% | % | 97,7 | 82,1 | 119 | |



Interpretação

O indivíduo tem uma relação FEV1/FVC% de 97,7% que está dentro do limite normal e um valor FVC de 3,30 L que está abaixo de LLN. Os resultados do teste indicam uma POSSÍVEL RESTRIÇÃO.

Assinatura: _____

Dr. João Batista de Almeida
 Médico
 CRM-MT 15709



ATESTADO DE SAÚDE OCUPACIONAL N.º 808637

Médico do Trabalho Coordenador do PCMSO - Dr. Rafael Corrêa da Costa - CRM N.º CRM-MT 8885 RQE 6179 MT

CNPJ : 37.457.942/0001-03

Fantasia : TRAEI TRANSFORMADORES ELETRICOS

Razão Social : TRAEI TRANSFORMADORES ELETRICOS LTDA

Endereço : RUA N N.º 244

Complemento : QUADRA 17

Cidade / UF : CUIABÁ/MT

CEP : 78.098-400

Funcionário

Nome : Carlos Andres Angel Soto

Setor: FORCA - SOLDA - FORCA

CPF : 016.273.800-51

Cargo: AUXILIAR DE PRODUCAO

RG : /

Nascimento: 27/01/1988

Em cumprimento às portarias N.ºS 3214/78,3164/82,12/83, 24/94 E 08/96 NR7 do Ministério do Trabalho e emprego para fins de exame:

Admissional

Riscos

| Cód eSocial | Risco | Agente | Cód eSocial | Risco | Agente |
|-------------|------------|---|-------------|--------------------|--|
| 02.01.014 | FISICO | CALOR | 01.08.001 | QUIMICO | CHUMBO E SEUS COMPOSTOS TÓXICOS |
| 01.14.001 | QUIMICO | MANGANÊS E SEUS COMPOSTOS | | MECANICO/ACIDENTES | PARTICULAS PROJETADAS, SUPERFÍCIES E/OU MATERIAIS AQUECIDOS EXPOSTOS, QUEDA DE OBJETOS/MATERIAIS |
| --- | ERGONÔMICO | POSTURA DE PÉ POR LONGOS PERÍODOS, POSTURAS INCOMODAS, LEVANTAMENTO E TRANSPORTE MANUAL DE CARGAS, POSTURAL | | FISICO | RADIAÇÃO NÃO IONIZANTES |
| 02.01.001 | FISICO | RUIDO | | | --- |

Exames

| Cód. eSocial | Data | Descrição | Cód. eSocial | Data | Descrição |
|--------------|------------|---------------------------|--------------|------------|-------------------------------------|
| 296 | 19/03/2026 | ACUIDADE VISUAL | 295 | 19/03/2026 | EXAME CLINICO |
| 281 | 19/03/2026 | AUDIOMETRIA TONAL | 658 | 19/03/2026 | GLICEMIA DE JEJUM |
| 300 | 19/03/2026 | AVALIACAO PSICOSSOCIAL | 693 | 19/03/2026 | HEMOGRAMA COM CONTAGEM DE PLAQUETAS |
| 387 | 19/03/2026 | CHUMBO URINARIO | 1075 | 19/03/2026 | RX COLUNA LOMBO SACRA AP/PERFIL |
| 530 | 19/03/2026 | ECG - ELETROCARDIOGRAMA | 9999 | 19/03/2026 | RX DE TORAX PA |
| 536 | 19/03/2026 | EEG - ELETROENCEFALOGRAMA | 0 | 19/03/2026 | USG CANAL INGUINAL DIREITO |
| 1057 | 19/03/2026 | ESPIROMETRIA | 0 | 19/03/2026 | USG CANAL INGUINAL ESQUERDO |

Parecer

Inapto

Observações: INAPTO AO LEVANTAMENTO DE PESO E TRANSPORTE MANUAL DE CARGAS.



Cuiabá-MT 19 de março de 2026

Carlos Andres Angel Soto

**** Assinado por biometria ****

Dr. João Batista de Almeida Junior
CRM-MT 15709
NIS 269.85078.64-6



ITI
Instituto Nacional de
Tecnologia da Informação

Como validar o documento pelo ITI:

Leia o qr-code e siga as instruções na página que sera aberta.

URL para validação e download do documento:

<https://sismed.villesistemas.com.br/copyurl.php?exame=808637>



| | | | |
|----------------------------|--|--|---------------------|
| Cod.: 575592 | Paciente: Carlos Andres Angel Soto | Sexo: Masculino | Idade: 38 (A) |
| Atendido em: 19/03/2026 | Profissional Solicitante: Dr.(a) Rafael Correa da Costa | Cadastro de Pessoas Físicas: CPF: 01627380051 | Convênio: Hismet |

GLICOSE EM JEJUM

95 mg/dL

Método: Enzimático Colorimétrico Material: Soro Coletado em: 19/03/2026 Liberado em: 19/03/2026 11:50

Valores de Referência:

70 a 99 mg/dL



Assinado Digitalmente

Dra. Julia Cristina da Silva
Biomédica
CRBM - 24963

A interpretação de qualquer teste com finalidade diagnóstica ou prognóstica depende de avaliação conjunta dos dados clínicos e da história médica do paciente.

Responsável Técnico: Bruno Bini Napoleão - CRBM 2121

Endereço: Av. General Vale,350, Bandeirantes.
Telefone:65-99295 3662

| | | | |
|----------------------------|--|--|---------------------|
| Cod.: 575592 | Paciente: Carlos Andres Angel Soto | Sexo: Masculino | Idade: 38 (A) |
| Atendido em: 19/03/2026 | Profissional Solicitante: Dr.(a) Rafael Correa da Costa | Cadastro de Pessoas Físicas: CPF: 01627380051 | Convênio: Hismet |

HEMOGRAMA

Método: Automação XNL550 Material: PLASMA EDTA Coletado em: 19/03/2026 Liberado em: 19/03/2026 11:47

Eritrograma

| | | Valores de Referência |
|---|-------------|-----------------------------|
| Hemácias em milhões/ mm ³: | 5,17 | 4,30 a 5,70/mm ³ |
| Hemoglobina em g/dL.....: | 16,2 | 13,5 a 17,5g/dL |
| Hematócrito em %.....: | 45,3 | 39,0 a 50,0% |
| Vol. Glob. Média em fl.....: | 87,6 | 80,0 a 95,0fl |
| Hem. Glob. Média em pg.....: | 31,3 | 26,0 a 34,0pg |
| C.H. Glob. Média em g/dL.....: | 35,8 | 31,0 a 36,0g/dL |
| RDW.....: | 13,0 | 11,0 a 15,0% |

Leucograma

| | | | |
|---------------------------|-----------------------------|-----------------------------|--------------------------------|
| Leucócitos.....: | 8.040/mm³ | | 3.500 a 10.000/mm ³ |
| Neutrófilos.....: | 61,8% | 4.969/mm³ | 50 a 70 2000 a 7000 |
| Blastos.....: | 0,0% | 0/mm³ | 0 0 |
| Promielocitos.....: | 0,0% | 0/mm³ | 0 0 |
| Mielocitos.....: | 0,0% | 0/mm³ | 0 0 |
| Metamielocitos.....: | 0,0% | 0/mm³ | 0 0 |
| Bastões.....: | 0,0% | 0/mm³ | 0 a 6 0 a 600 |
| Segmentados.....: | 61,8% | 4.969/mm³ | 50 a 70 2000 a 7000 |
| Eosinófilos.....: | 2,6% | 209/mm³ | 2 a 4 80 a 600 |
| Basófilos.....: | 1,4% | 113/mm³ | 0 a 2 0 a 200 |
| Linfócitos típicos.....: | 27,1% | 2.179/mm³ | 25 a 35 1000 a 3500 |
| Linfócitos atípicos.....: | 0,0% | 0/mm³ | 0 0 |
| Monócitos.....: | 7,1% | 571/mm³ | 2 a 10 400 a 1000 |

Plaquetas

| | | |
|---------------------|-------------------------------|-----------------------------------|
| Plaquetas.....: | 219.000/mm³ | 150.000 a 450.000/mm ³ |
| VPM.....: | 12,2/fl | 6,7 a 10,0fl |
| Plaquetócrito.....: | 0,270% | 0,100 a 0,500% |
| PDW.....: | 15,9 | 15,0 a 17,9% |



Assinado Digitalmente



Dra. Julia Cristina da Silva
Biomédica
CRBM - 24963

A interpretação de qualquer teste com finalidade diagnóstica ou prognóstica depende de avaliação conjunta dos dados clínicos e da história médica do paciente.

Responsável Técnico: Bruno Bini Napoleão - CRBM 2121

Endereço: Av. General Vale,350, Bandeirantes.
Telefone:65-99295 3662

Protocolo:2603190917189

Data:19/03/2026

Paciente:CARLOS ANDRES ANGEL SOTO

Nasc.:27/01/1988 RG :-

CPF:01627380051

Exame :RX COLUNA LOMBO SACRA AP / PERFIL

Resultado

CORPOS VERTEBRAIS VISUALIZADOS COM MORFOLOGIA E TEXTURA HABITUAIS.
APÓFISES ESPINHOSAS, TRANSVERSAS E PEDÍCULOS SEM ANORMALIDADES.
TRANSIÇÃO LOMBOSSACRA DE ASPECTO NORMAL.
ESPAÇOS DISCAIS DENTRO DOS LIMITES DA NORMALIDADE.
AUSÊNCIA DE ASSIMETRIAS EVIDENTES OU ESCOLIOSE DA COLUNA.
OSTEOFITOS MARGINAIS INCIPIENTES EM CORPOS VERTEBRAIS.
LINHA DE PESO PROJETADO ANTERIOR A BASE DO SACRO.



Dr. Leandro M. Colmanetti

Médico Radiologista CRM 5995 MT RQE 4585 MT

v1.0 Chave:<http://sistema.imaggi.com.br/validar.php?chave=922559171563654049034130759395>



Protocolo:2603190922119

Data:19/03/2026

Paciente:CARLOS ANDRES ANGEL SOTO

Nasc.:27/01/1988 RG :-

CPF:01627380051

Exame :RX TORAX PA

Resultado

OSSOS COM MORFOLOGIA E TEXTURA NORMAIS.
MEDIASTINO CENTRADO E SEM MASSAS VISÍVEIS NA SUA TOPOGRAFIA.
HILOS E TRAMA VASCULAR PULMONAR DE ASPECTO HABITUAL.
CAMPOS PLEUROPULMONARES COM TRANSPARÊNCIA SATISFATÓRIA.
CÚPULAS DIAFRAGMÁTICAS DE CONTORNOS NÍTIDOS E SEIOS COSTOFRÊNICOS LIVRES.
ÁREA CARDÍACA NOS LIMITES DA NORMALIDADE.



Dr. Leandro M. Colmanetti

Médico Radiologista CRM 5995 MT RQE 4585 MT

v1.0 Chave:<http://sistema.imaggi.com.br/validar.php?chave=253155704569225595562862591793>



Paciente: CARLOS ANDRES ANGEL SOTO

Data Nasc.: 27/01/1988

Idade.: 38a 2m 5d

Convênio: HISMET - Seg e Medic

CPF: 016.273.800-51

Trabal

Pedido Dr(a): HISMET

Exame: US ESTRUTURAS

SUPERFICIAIS(cervical,axilas,inguinalmusc e tendao)

ID: 798285

Sexo: Masculino

Realizado: 31/03/2026

CRM: 5660-S

Usuário:

ULTRASSONOGRAFIA REGIÃO INGUINAL DIREITA

TÉCNICA:

Exame ecográfico realizado utilizando transdutor linear multifrequencial.

RESULTADO:

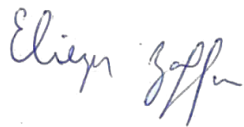
Pele e subcutâneo sem alterações.

Nota-se herniação de conteúdo abdominal para o canal inguinal direito durante a manobra de Valsalva, apresentando colo de comunicação que mede 0,9 cm.

Não há evidência de coleções ou massas sólidas ou císticas.

HIPÓTESE DIAGNÓSTICA:

* Hérnia inguinal direita, indireta.



Dr. Eliezer Zaffani
MÉDICO / DIAGNÓSTICO POR
IMAGEM
CRM-MT 5590 / RQE-5418

RESPONSÁVEL TÉCNICO

Dra. Cintia Pires Santos CRM 6289

Nº Registro IRHPA - CRM MT 000434

Página 1 de 1

Paciente: CARLOS ANDRES ANGEL SOTO

Data Nasc.: 27/01/1988

Convênio: HISMET - Seg e Medic

Trabal

Pedido Dr(a): HISMET

Exame: US ESTRUTURAS

SUPERFICIAIS(cervical,axilas,inguinalmusc e tendao)

ID: 798285

Sexo: Masculino

Realizado: 31/03/2026

CRM: 5660-S

Usuário:

ULTRASSONOGRAFIA REGIÃO INGUINAL ESQUERDA

TÉCNICA:

Exame ecográfico realizado utilizando transdutor linear multifrequencial.

RESULTADO:

Pele e subcutâneo sem alterações.

Não há evidência de formação de sacos herniários, nem mesmo durante a manobra de Valsalva.

Não há evidência de coleções ou massas sólidas ou císticas.

HIPÓTESE DIAGNÓSTICA:

* Estudo ecográfico da região inguinal dentro da normalidade.



Dr. Eliezer Zaffani
MÉDICO / DIAGNÓSTICO POR
IMAGEM
CRM-MT 5590 / RQE-5418

RESPONSÁVEL TÉCNICO

Dra. Cintia Pires Santos CRM 6289

Nº Registro IRHPA - CRM MT 000434

Página 1 de 1