



ATESTADO DE ACUIDADE VISUAL

CNPJ : 01303940000112 Fantasia : SELCO ENGENHARIA LTDA
Razão Social : SELCO ENGENHARIA LTDA
Endereço : AVENIDA BEIRA RIO N.º 1655 Complemento :
Cidade / UF : CUIABÁ / MT CEP : 78070500

Funcionário

Nome : Benedito Claudio da Silva Setor: ENGENHARIA ELETRICA
CPF : 62092600125 Cargo: AUXILIAR DE ELETRICISTA
RG : / Nascimento: 28/01/1977

Ficha de Acuidade Visual

Longe

Método de avaliação : Escala Optométrica de Snellen

SEM CORREÇÃO

OD: 20/10

OE: 20/10

COM CORREÇÃO

OD: /

OE: /

Perto

Método de avaliação : Tabela de Jaeger

CORREÇÃO : NÃO

RESULTADO OLHO DIREITO : J1

RESULTADO OLHO ESQUERDO : J1

Teste Cromático

Visão Cromatica: NORMAL

Usa lente/óculos: Não

Resultado: NORMAL

Cuiabá 19 de março de 2026

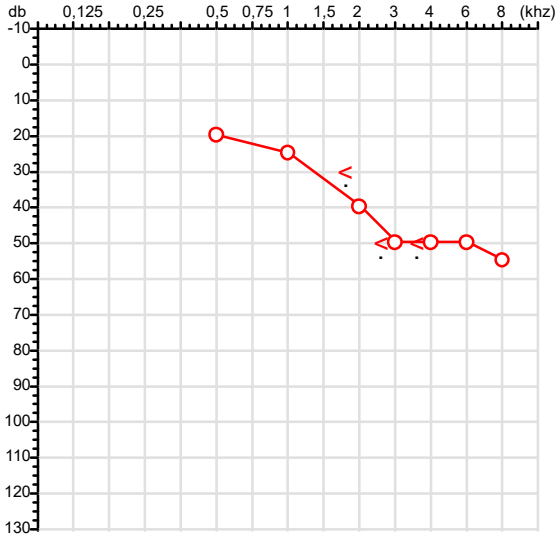

Dr. João Batista de Almeida
Médico
CRM-MT 15709

Dr. João Batista de Almeida Junior
CRM-MT 15709
NIS 269.85078.64-6

Autenticação Assintatura : AD873F4A2A95D5247AA19074D8E4D31D
Para validar a assinatura : <https://sistema.hismet.com.br/validacao.php>

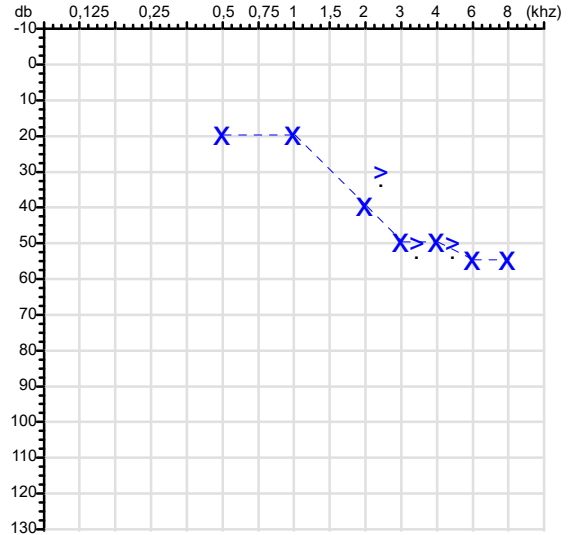
CPF :620.926.001-25	Paciente :BENEDITO CLAUDIO DA SILVA	RG :/
CNPJ :01.303.940/0001-12	Razão :SELCO ENGENHARIA LTDA	
Nascimento :28/01/1977	Idade : 49 anos	
Motivo :Periódico	Setor :ENGENHARIA ELETRICA	
Reposuo :14h	Função :AUXILIAR DE ELETRICISTA	
Data do Exame : 19/03/2026		

Orelha Direita



Audiometria

Orelha Esquerda



Aérea

Khz	0,25	0,5	1	2	3	4	6	8
OD db	NDG	20	25	40	50	50	50	55

Khz	0,25	0,5	1	2	3	4	6	8
OE db	NDG	20	20	40	50	50	55	55

Ossea

Khz	0,25	0,5	1	2	3	4	6
OD db	NDG	NDG	NDG	30	50	50	NDG

Khz	0,25	0,5	1	2	3	4	6
OE db	NDG	NDG	NDG	30	50	50	NDG

Médias Tritonais

Khz	0,5	1	2	=	3	4	6	=
OD db	20	25	40	28	50	50	50	50

Khz	0,5	1	2	=	3	4	6	=
OE db	20	20	40	27	50	50	55	52

Laudo Clínico OD

Perda auditiva neurossensorial de grau leve com configuração descendente acentuada

Laudo Clínico OE

Perda auditiva neurossensorial de grau leve com configuração descendente acentuada

Classificações: tipo de perda auditiva (Silman e Silvermam - 1997), grau de perda auditiva média 500khz, 1000khz e 2000khz (Lloyd e Kaplan - 1978) e configuração audiométrica (Silman e Silverman - 1997 - adaptada de Carhart, 1945 e Lloyd e Kaplan, 1978)

Classificações: tipo de perda auditiva (Silman e Silvermam - 1997), grau de perda auditiva média 500khz, 1000khz e 2000khz (Lloyd e Kaplan - 1978) e configuração audiométrica (Silman e Silverman - 1997 - adaptada de Carhart, 1945 e Lloyd e Kaplan, 1978)

Emanuel Sempio
 Fonoaudiólogo
 Audiologia Clínica e Ocupacional
 CRFa, 5-5297-8

Emanuel Sempio
 Fonoaudiólogo
 CRFa 5 - 5297 - 8

Assinatura eletrônica :65B1914AC03E016007B50FCD8D59C187
 Para validar a assinatura : <https://sistema.hismet.com.br/validacao.php>

Benedito Claudio da Silva

**** Assinado por biometria ****

Modelo do Audiometro :AVS500 - VIBRASOM
 Ultima Aferição :12/08/2025



**ATENDIMENTO CLÍNICO
EXAME N.º 808716**

Paciente

Nome : **BENEDITO CLAUDIO DA SILVA**

CPF : **62092600125**

RG : /

Cargo : **AUXILIAR DE ELETRICISTA**

Nascimento : **28/01/1977**

AVALIAÇÃO PSICOLÓGICA

I.DESCRICÃO DE DEMANDA

A presente avaliação teve por objetivo cumprir o regimento do processo periódico com uso de uma entrevista, um teste psicométrico e o questionário SRQ 20. _____

II.PROCEDIMENTO

Para atender a demanda proposta foi realizada a aplicação do teste AC, que é considerado um teste que avalia a atenção concentrada e o formulário SRQ 20, sendo um instrumento de rastreamento psiquiátrico composto por vinte itens. _____

III.ANÁLISE

No geral obteve-se um resultado moderadamente abaixo do esperado, o que representa um processo atencional limítrofe, perante os sujeitos de sua mesma faixa etária e população, porém com estado mental aparentemente conservado. No questionário de rastreamento de transtornos mentais, o sujeito relatou não apresentar sintomas. _____

IV.CONCLUSÃO

Em relação aos dados apresentados e analisados, mais as observações, há indícios de que o sujeito tem condições de exercer sua função. _____

V. PRAZO DE VALIDADE DA AVALIAÇÃO

Considerando que a personalidade é dinâmica e multideterminada, esta avaliação será válida para o presente momento.

Cuiabá-MT, 19 de março de 2026



Como validar o documento pelo ITI:
Leia o qr-code e siga as instruções na página que será aberta.



Protocolo:26031908431146

Data:19/03/2026

Paciente:BENEDITO CLAUDIO DA SILVA

Nasc.:28/01/1977 RG :-

CPF:62092600125

Exame :ELETROCARDIOGRAMA ECG

Resultado

FC = 64BPM (VARIA DE DE 50 A 100BPM, DE ACORDO COM AS ÚLTIMAS DIRETRIZES DE ECG DA SBC).

P-R = 0,12S (NORMAL = 0,10 A 0,20S), P SINUSAL (ONDA P SINUSAL SE POSITIVA E, D1, D2, D3, AVF).

QRS = 0,08S (NORMAL = 0,07 A 0,11S) OBS: Q PATOLÓGICA SE AMPLITUDE FOR PELO MENOS 25% DA ONDA R.

QTC = 0,37S (NORMAL = 0,34 A 0,45S P/ HOMENS A 0,47S P/ MULHERES).

RITMO SINUSAL.

SÂQRS = +30° (NORMAL = 0 A 90°, ALGUNS AUTORES CONSIDERAM NORMAL = -30 A +110°).

Impressão diagnóstica

DENTRO DOS PARÂMETROS NORMAIS.

DRA. JAMILA LEITE XAVIER

Cardiologista CRM MT 6422 RQE 4016 MT

Dr.ª Jamila L. Xavier

v1.0 Chave:<http://sistema.imaggi.com.br/validar.php?chave=442272627375369461299565938937>

CRM-MT 6422

AV. GENERAL MELLO, 227 - POÇÃO - CEP 78015-300 - CUIABÁ - MT

FONE: (65) 3055-2051 - IMAGGI@IMAGGI.COM.BR



Protocolo:26031909095946

Data:19/03/2026

Paciente:BENEDITO CLAUDIO DA SILVA

Nasc.:28/01/1977 RG :-

CPF:62092600125

Exame :ELETROENCEFALOGRAMA CLINICO

Resultado

A ATIVIDADE ELÉTRICA CEREBRAL DE REPOUSO MOSTROU-SE SIMÉTRICA ENTRE ÁREAS HOMÓLOGAS, ORGANIZADA, CONSTITUÍDA POR UM RITMO ALFA DOMINANTE,09-10HZ DE MÉDIA AMPLITUDE, COM PREDOMÍNIO NAS REGIÕES POSTERIO.
AUSÊNCIA DE ATIVIDADE EPILEPTIFORME.
DURANTE TODO O DECORRER DO EXAME, MESMO COM A ATIVAÇÃO PELA HIPERPNÉIA, NÃO FORAM REGISTRADOS GRAFOELEMENTOS PATOLÓGICOS.
ELETROENCEFALOGRAMA DIGITAL, REALIZADO DURANTE VIGÍLIA, EM CONDIÇÕES TÉCNICAS SATISFATÓRIAS.

Impressão diagnóstica

DENTRO DOS PARÂMETROS NORMAIS.

DR. CESAR ANDROLAGE
Neurologista CRM 7432 MT RQE 4011 MT
CRM-MT 7432

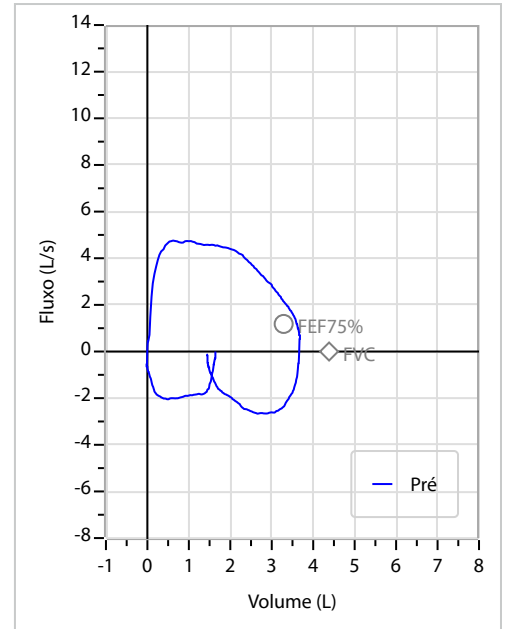
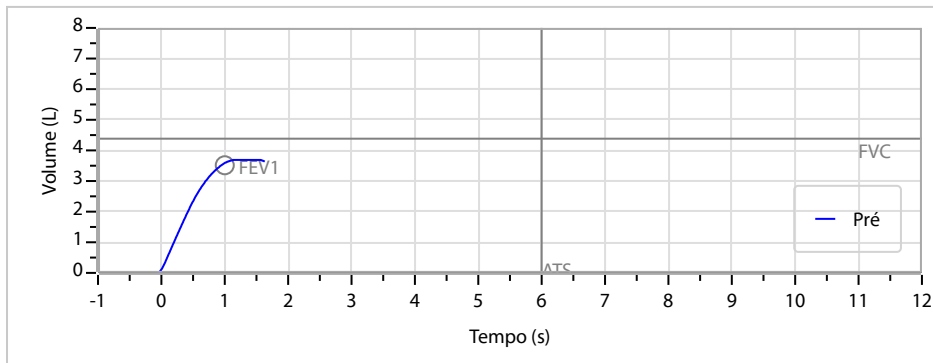
v1.0 Chave:<http://sistema.imaggi.com.br/validar.php?chave=635871689059908457022967143846>



Nome	BENEDITO CLAUDIO DA SILVA		ID1	808716	Sexo	Masculino	Idade	49,1	Peso (kg)	62,00	Altura (cm)	174,0
Agrupamento	--	D.O.B.	28/01/1977	--	BMI (kg/m2)	20,5	Fumante	Sim	Anos de Tabag...	6	Cig/Dia	4
Técnico	--	Médico	--	--	Classe 2	--	Etnia	--	Outros/Não Especificado			

CAPACIDADE VITAL FORÇADA	Imprimir Resultado dos testes	Definir previsão	Posição do Teste
	08:08	GLI	SENTADO

	Meas.	Pred	% Pred	z score
FVC	L 3,70	4,38	85	
FEV1	L 3,58	3,51	102	
FEV1/FVC%	% 96,6	80,4	120	
FEV1/Vcmax%	% 96,6	80,4	120	



Interpretação

O indivíduo tem uma relação FEV1/FVC% de 96,6% e um valor FVC de 3,70 L que estão dentro dos limites normais. Os resultados do teste indicam uma ESPIROMETRIA NORMAL

Assinatura: _____

Cod.: 575591	Paciente: Benedito Claudio da Silva	Sexo: Masculino	Idade: 49 (A)
Atendido em: 19/03/2026	Professional Solicitante: Dr.(a) Rafael Correa da Costa	Cadastro de Pessoas Físicas: CPF: 62092600125	Convênio: Hismet

GLICOSE EM JEJUM

79 mg/dL

Método: Enzimático Colorimétrico Material: Soro Coletado em: 19/03/2026 Liberado em: 19/03/2026 11:50

Valores de Referência:

70 a 99 mg/dL

Histórico de Resultados

85 mg/dL

04/01/2023

84 mg/dL

09/02/2024

87 mg/dL

26/03/2025



Assinado Digitalmente

Dra. Julia Cristina da Silva
Biomédica
CRBM - 24963

A interpretação de qualquer teste com finalidade diagnóstica ou prognóstica depende de avaliação conjunta dos dados clínicos e da história médica do paciente.

Responsável Técnico: Bruno Bini Napoleão - CRBM 2121

Endereço: Av. General Vale,350, Bandeirantes.
Telefone:65-99295 3662

Cod.: 575591	Paciente: Benedito Claudio da Silva	Sexo: Masculino	Idade: 49 (A)
Atendido em: 19/03/2026	Profissional Solicitante: Dr.(a) Rafael Correa da Costa	Cadastro de Pessoas Físicas: CPF: 62092600125	Convênio: Hismet

HEMOGRAMA

Método: Automação XNL550 Material: PLASMA EDTA Coletado em: 19/03/2026 Liberado em: 19/03/2026 11:35

Eritrograma

Valores de Referência

Hemácias em milhões/ mm ³:	4,73	4,30 a 5,70/mm ³
Hemoglobina em g/dL.....:	14,5	13,5 a 17,5g/dL
Hematócrito em %.....:	41,9	39,0 a 50,0%
Vol. Glob. Média em fl.....:	88,6	80,0 a 95,0fl
Hem. Glob. Média em pg.....:	30,7	26,0 a 34,0pg
C.H. Glob. Média em g/dL.....:	34,6	31,0 a 36,0g/dL
RDW.....:	13,0	11,0 a 15,0%

Leucograma

Leucócitos.....:	5.590/mm³	3.500 a 10.000/mm ³
Neutrófilos.....:	51,6%	2.884/mm³ 50 a 70 2000 a 7000
Blastos.....:	0,0%	0/mm³ 0 0
Promielocitos.....:	0,0%	0/mm³ 0 0
Mielocitos.....:	0,0%	0/mm³ 0 0
Metamielocitos.....:	0,0%	0/mm³ 0 0
Bastões.....:	0,0%	0/mm³ 0 a 6 0 a 600
Segmentados.....:	51,6%	2.884/mm³ 50 a 70 2000 a 7000
Eosinófilos.....:	2,7%	151/mm³ 2 a 4 80 a 600
Basófilos.....:	0,5%	28/mm³ 0 a 2 0 a 200
Linfócitos típicos.....:	34,5%	1.929/mm³ 25 a 35 1000 a 3500
Linfócitos atípicos.....:	0,0%	0/mm³ 0 0
Monócitos.....:	10,7%	598/mm³ 2 a 10 400 a 1000

Plaquetas

Plaquetas.....:	251.000/mm³	150.000 a 450.000/mm ³
VPM.....:	10,6/fl	6,7 a 10,0fl
Plaquetócrito.....:	0,270%	0,100 a 0,500%
PDW.....:	12,0	15,0 a 17,9%



Assinado Digitalmente



Dra. Julia Cristina da Silva
Biomédica
CRBM - 24963

A interpretação de qualquer teste com finalidade diagnóstica ou prognóstica depende de avaliação conjunta dos dados clínicos e da história médica do paciente.

Responsável Técnico: Bruno Bini Napoleão - CRBM 2121

Endereço: Av. General Vale,350, Bandeirantes.
Telefone:65-99295 3662

Protocolo:26031909291447

Data:19/03/2026

Paciente:BENEDITO CLAUDIO DA SILVA

Nasc.:28/01/1977 RG :-

CPF:62092600125

Exame :RX COLUNA LOMBO SACRA AP / PERFIL

Resultado

CORPOS VERTEBRAIS VISUALIZADOS COM MORFOLOGIA E TEXTURA HABITUAIS.
APÓFISES ESPINHOSAS, TRANSVERSAS E PEDÍCULOS SEM ANORMALIDADES.
TRANSIÇÃO LOMBOSSACRA DE ASPECTO NORMAL.
ESPAÇOS DISCAIS DENTRO DOS LIMITES DA NORMALIDADE.
AUSÊNCIA DE ASSIMETRIAS EVIDENTES OU ESCOLIOSE DA COLUNA.
OSTEOFITOS MARGINAIS INCIPIENTES EM CORPOS VERTEBRAIS.
LINHA DE PESO PROJETADO ANTERIOR A BASE DO SACRO.
ALTERAÇÕES DEGENERATIVAS DAS INTERAPOFISÁRIAS EM L5-S1.



Dr. Leandro M. Colmanetti

Médico Radiologista CRM 5995 MT RQE 4585 MT

v1.0 Chave:<http://sistema.imaggi.com.br/validar.php?chave=632033834477257608963098708233>



Protocolo:26031909250847

Data:19/03/2026

Paciente:BENEDITO CLAUDIO DA SILVA

Nasc.:28/01/1977 RG :-

CPF:62092600125

Exame :RX TORAX PA

Resultado

OSSOS COM MORFOLOGIA E TEXTURA NORMAIS.
MEDIASTINO CENTRADO E SEM MASSAS VISÍVEIS NA SUA TOPOGRAFIA.
HILOS E TRAMA VASCULAR PULMONAR DE ASPECTO HABITUAL.
CAMPOS PLEUROPULMONARES COM TRANSPARÊNCIA SATISFATÓRIA.
CÚPULAS DIAFRAGMÁTICAS DE CONTORNOS NÍTIDOS E SEIOS COSTOFRÊNICOS LIVRES.
ÁREA CARDÍACA NOS LIMITES DA NORMALIDADE.



Dr. Leandro M. Colmanetti

Médico Radiologista CRM 5995 MT RQE 4585 MT

v1.0 Chave:<http://sistema.imaggi.com.br/validar.php?chave=396361263856068547004393349302>

