



ATESTADO DE ACUIDADE VISUAL

CNPJ : 37457942000103 Fantasia : TRAEI TRANSFORMADORES ELETRICOS
Razão Social : TRAEI TRANSFORMADORES ELETRICOS LTDA
Endereço : RUA N N.º 244 Complemento : QUADRA 17
Cidade / UF : CUIABÁ / MT CEP : 78098400

Funcionário

Nome : Gabriel Jose Vegas Farias Setor: FORCA - BOBINAGEM - FORCA
CPF : 71386381160 Cargo: BOBINADOR (A) V
RG : F008431Z / PF Nascimento: 10/08/1986

Ficha de Acuidade Visual

Longe

Método de avaliação : Escala Optométrica de Snellen

SEM CORREÇÃO

OD: 20/10

OE: 20/10

COM CORREÇÃO

OD: /

OE: /

Perto

Método de avaliação : Tabela de Jaeger

CORREÇÃO : NÃO

RESULTADO OLHO DIREITO : J1

RESULTADO OLHO ESQUERDO : J1

Teste Cromático

Visão Cromatica: NORMAL

Usa lente/óculos: Não

Resultado: NORMAL

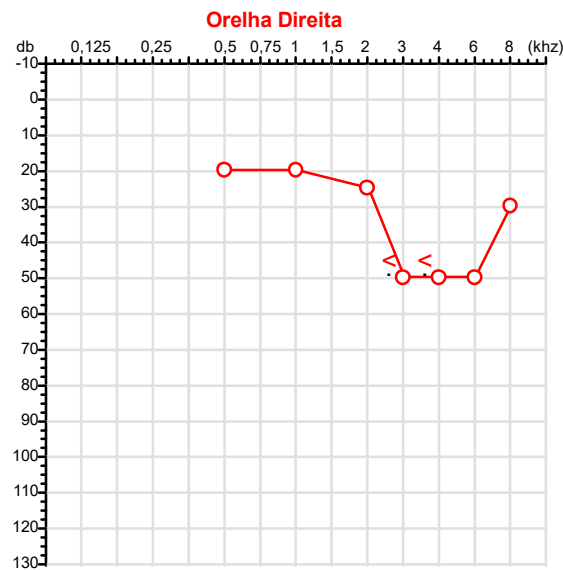
Cuiabá 19 de março de 2026

Dr. João Batista de Almeida
Médico
CRM-MT 15709

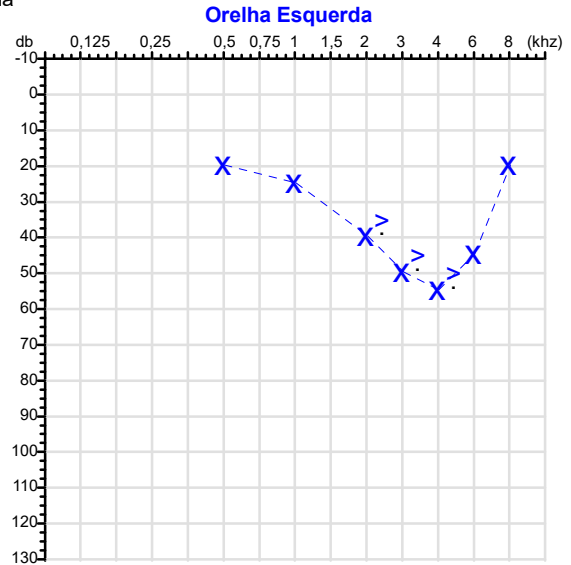
Dr. João Batista de Almeida Junior
CRM-MT 15709
NIS 269.85078.64-6

Autenticação Assinatura :329D879B27ED69E1208F5C9AAF5A3D6F
Para validar a assinatura : <https://sistema.hismet.com.br/validacao.php>

CPF :713.863.811-60	Paciente :Gabriel Jose Vegas Farias	RG :F008431Z/PF
CNPJ :37.457.942/0001-03	Razão :TRAEI TRANSFORMADORES ELETRICOS LTDA	
Nascimento :10/08/1986	Idade : 39 anos	
Motivo :Periódico	Setor :FORCA - BOBINAGEM - FORCA	
Reposuo :14h	Função :BOBINADOR (A) V	
Data do Exame : 19/03/2026		



Audiometria



Aérea

Khz	0,25	0,5	1	2	3	4	6	8
OD db	NDG	20	20	25	50	50	50	30

Khz	0,25	0,5	1	2	3	4	6	8
OE db	NDG	20	25	40	50	55	45	20

Ossea

Khz	0,25	0,5	1	2	3	4	6
OD db	NDG	NDG	NDG	NDG	45	45	NDG

Khz	0,25	0,5	1	2	3	4	6
OE db	NDG	NDG	NDG	35	45	50	NDG

Médias Tritonais

Khz	0,5	1	2	=	3	4	6	=
OD db	20	20	25	22	50	50	50	50

Khz	0,5	1	2	=	3	4	6	=
OE db	20	25	40	28	50	55	45	50

Laudo Clínico OD

Alteração auditiva neurossensorial com configuração em U

Laudo Clínico OE

Perda auditiva neurossensorial de grau leve com configuração em U

Classificações: tipo de perda auditiva (Silman e Silvermam - 1997), grau de perda auditiva média 500khz, 1000khz e 2000khz (Lloyd e Kaplan - 1978) e configuração audiométrica (Silman e Silverman - 1997 - adaptada de Carhart, 1945 e Lloyd e Kaplan, 1978)

Classificações: tipo de perda auditiva (Silman e Silvermam - 1997), grau de perda auditiva média 500khz, 1000khz e 2000khz (Lloyd e Kaplan - 1978) e configuração audiométrica (Silman e Silverman - 1997 - adaptada de Carhart, 1945 e Lloyd e Kaplan, 1978)

Emanuel Sempio
Fonoaudiólogo
Audiologia Clínica e Ocupacional
CRFa 5-5297-8

Emanuel Sempio
Fonoaudiólogo
CRFa 5 - 5297 - 8

Assinatura eletrônica :9B633764BD9513C1ABBB5978AD6E1B7A
Para validar a assinatura : <https://sistema.hismet.com.br/validacao.php>

Gabriel Jose Vegas Farias

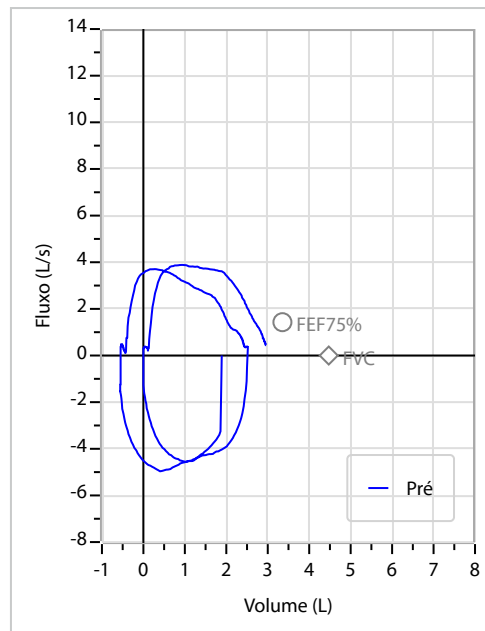
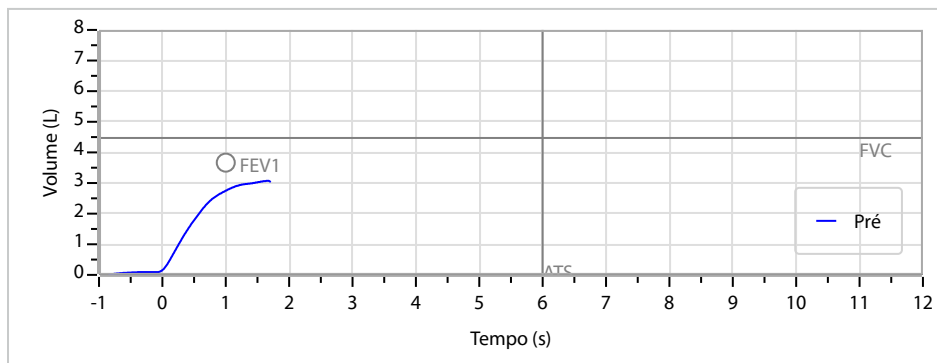
** Assinado por biometria **

Modelo do Audiometro :AVS500 - VIBRASOM
Última Aferição :12/08/2025

Nome	GABRIEL JOSE VEGAS FARIAS		ID1	808730	Sexo	Masculino	Idade	39,6	Peso (kg)	92,00	Altura (cm)	172,0	
Agrupamento	--	D.O.B.	10/08/1986	ID2	--	BMI (kg/m ²)	31,1	Fumante	Não	Anos de Tabag...	--	Cig/Dia	--
Técnico	--	Médico	--	Classe 2	--	Etnia	Outros/Não Especificado						

CAPACIDADE VITAL FORÇADA	Imprimir Resultado dos testes	Definir previsão	Posição do Teste
	07:47	GLI	SENTADO

	Meas.	Pred	% Pred	z score	
FVC	L	3,72	4,47	83	
FEV1	L	2,74	3,67	75	
FEV1/FVC%	%	73,6	82,1	90	
FEV1/Vcmax%	%	73,6	82,1	90	



Interpretação

O indivíduo tem uma relação FEV1/FVC% de 73,6% e um valor FVC de 3,72 L que estão dentro dos limites normais. Os resultados do teste indicam uma **ESPIROMETRIA NORMAL**

Assinatura: _____



Cod.: 575597	Paciente: Gabriel Jose Vegas Farias	Sexo: Masculino	Idade: 39 (A)
Atendido em: 19/03/2026	Profissional Solicitante: Dr.(a) Rafael Correa da Costa	Cadastro de Pessoas Físicas: CPF: 71386381160	Convênio: Hismet

HEMOGRAMA

Método: Automação XNL550 Material: PLASMA EDTA Coletado em: 19/03/2026 Liberado em: 19/03/2026 11:47

Eritrograma

Valores de Referência

Hemácias em milhões/ mm ³:	4,70	4,30 a 5,70/mm ³
Hemoglobina em g/dL.....:	13,5	13,5 a 17,5g/dL
Hematócrito em %.....:	38,8	39,0 a 50,0%
Vol. Glob. Média em fl.....:	82,6	80,0 a 95,0fl
Hem. Glob. Média em pg.....:	28,7	26,0 a 34,0pg
C.H. Glob. Média em g/dL.....:	34,8	31,0 a 36,0g/dL
RDW.....:	12,7	11,0 a 15,0%

Leucograma

Leucócitos.....:	9.120/mm³	3.500 a 10.000/mm ³
Neutrófilos.....:	48,6%	4.432/mm³ 50 a 70 2000 a 7000
Blastos.....:	0,0%	0/mm³ 0 0
Promielocitos.....:	0,0%	0/mm³ 0 0
Mielocitos.....:	0,0%	0/mm³ 0 0
Metamielocitos.....:	0,0%	0/mm³ 0 0
Bastões.....:	0,0%	0/mm³ 0 a 6 0 a 600
Segmentados.....:	48,6%	4.432/mm³ 50 a 70 2000 a 7000
Eosinófilos.....:	1,4%	128/mm³ 2 a 4 80 a 600
Basófilos.....:	0,3%	27/mm³ 0 a 2 0 a 200
Linfócitos típicos....:	43,0%	3.922/mm³ 25 a 35 1000 a 3500
Linfócitos atípicos...:	0,0%	0/mm³ 0 0
Monócitos.....:	6,7%	611/mm³ 2 a 10 400 a 1000

Plaquetas

Plaquetas.....:	290.000/mm³	150.000 a 450.000/mm ³
VPM.....:	10,4/fl	6,7 a 10,0fl
Plaquetócrito.....:	0,300%	0,100 a 0,500%
PDW.....:	12,3	15,0 a 17,9%

Dra. Julia Cristina da Silva
Biomédica
CRBM - 24963

A interpretação de qualquer teste com finalidade diagnóstica ou prognóstica depende de avaliação conjunta dos dados clínicos e da história médica do paciente.
Responsável Técnico: Bruno Bini Napoleão - CRM 2121

Endereço: Av. General Vale, 350, Bandeirantes.
Telefone: 65-99295 3662
CNES: 3055612

Protocolo:2603190851529

Data:19/03/2026

Paciente:GABRIEL JOSE VEGAS FARIAS

Nasc.:10/08/1986 RG:F008431Z-PF

CPF:71386381160

Exame:RX COLUNA LOMBO SACRA AP / PERFIL

Resultado

CORPOS VERTEBRAIS VISUALIZADOS COM MORFOLOGIA E TEXTURA HABITUAIS.
APÓFISES ESPINHOSAS, TRANSVERSAS E PEDÍCULOS SEM ANORMALIDADES.
TRANSIÇÃO LOMBOSSACRA DE ASPECTO NORMAL.
ESPAÇOS DISCAIS DENTRO DOS LIMITES DA NORMALIDADE.
AUSÊNCIA DE ASSIMETRIAS EVIDENTES OU ESCOLIOSE DA COLUNA.
OSTEOFITOS MARGINAIS INCIPIENTES EM CORPOS VERTEBRAIS.
LINHA DE PESO PROJETADO ANTERIOR A BASE DO SACRO.



Dr. Leandro M. Colmanetti

Médico Radiologista CRM 5995 MT RQE 4585 MT

v1.0 Chave:<http://sistema.imaggi.com.br/validar.php?chave=930993342920248187362598535933>



Protocolo:2603190854589

Data:19/03/2026

Paciente:GABRIEL JOSE VEGAS FARIAS

Nasc.:10/08/1986 RG:F008431Z-PF

CPF:71386381160

Exame:RX TORAX PA

Resultado

OSSOS COM MORFOLOGIA E TEXTURA NORMAIS.
MEDIASTINO CENTRADO E SEM MASSAS VISÍVEIS NA SUA TOPOGRAFIA.
HILOS E TRAMA VASCULAR PULMONAR DE ASPECTO HABITUAL.
CAMPOS PLEUROPULMONARES COM TRANSPARÊNCIA SATISFATÓRIA.
CÚPULAS DIAFRAGMÁTICAS DE CONTORNOS NÍTIDOS E SEIOS COSTOFRÊNICOS LIVRES.
ÁREA CARDÍACA NOS LIMITES DA NORMALIDADE.



Dr. Leandro M. Colmanetti

Médico Radiologista CRM 5995 MT RQE 4585 MT

v1.0 Chave:<http://sistema.imaggi.com.br/validar.php?chave=202239300346009858903682482841>

