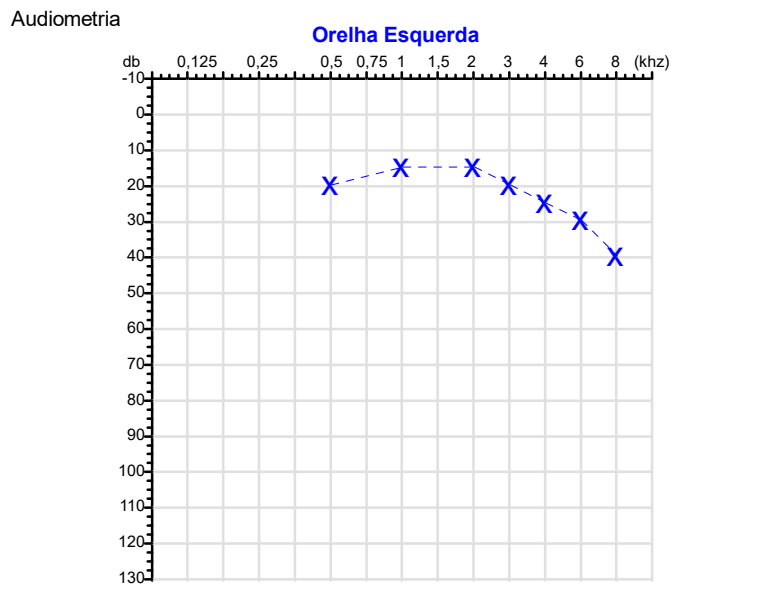
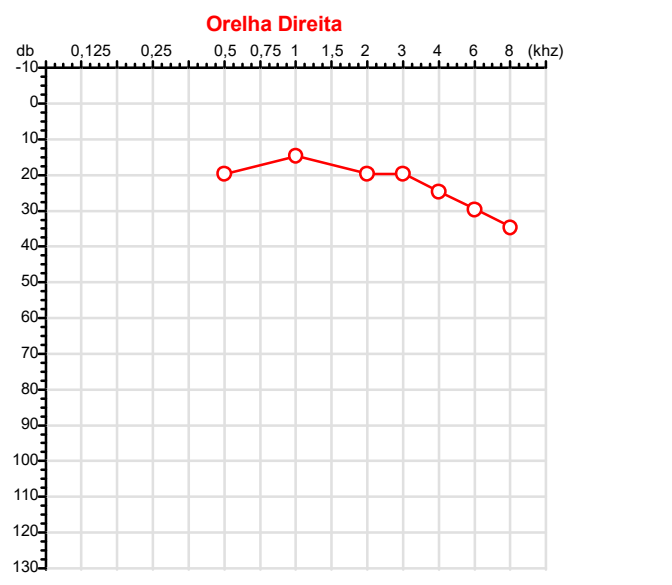


CPF :839.084.121-53 Paciente :Pedro Felix Bastos RG :1319067-9/SSP
 CNPJ :28.211.542/0001-22 Razão :NEOPLASTIC FABRICACAO E RECUPERACAO DE MATERIAL PLASTICO LTDA
 Nascimento :06/03/1980 Idade : 46 anos
 Motivo :Admissional Setor :GERAL
 Repouso :14h Função :AUXILIAR PRODUCAO
 Data do Exame : 19/03/2026



Aérea

kHz	0,25	0,5	1	2	3	4	6	8
OD db	NDG	20	15	20	20	25	30	35

kHz	0,25	0,5	1	2	3	4	6	8
OE db	NDG	20	15	15	20	25	30	40

Óssea

kHz	0,25	0,5	1	2	3	4	6
OD db	NDG	NDG	NDG	NDG	NDG	NDG	NDG

kHz	0,25	0,5	1	2	3	4	6
OE db	NDG	NDG	NDG	NDG	NDG	NDG	NDG

Médias Tritonais

kHz	0,5	1	2	=	3	4	6	=
OD db	20	15	20	18	20	25	30	25

kHz	0,5	1	2	=	3	4	6	=
OE db	20	15	15	17	20	25	30	25

Lauda Clínico OD
 Alteração auditiva com configuração descendente leve

Lauda Clínico OE
 Alteração auditiva com configuração descendente leve

Classificações: tipo de perda auditiva (Silman e Silvermam - 1997), grau de perda auditiva média 500khz, 1000khz e 2000khz (Lloyd e Kaplan - 1978) e configuração audiométrica (Silman e Silverman - 1997 - adaptada de Carhart, 1945 e Lloyd e Kaplan, 1978)

Classificações: tipo de perda auditiva (Silman e Silvermam - 1997), grau de perda auditiva média 500khz, 1000khz e 2000khz (Lloyd e Kaplan - 1978) e configuração audiométrica (Silman e Silverman - 1997 - adaptada de Carhart, 1945 e Lloyd e Kaplan, 1978)

Emanuel Sempio
 Fonoaudiólogo
 Audiologia Clínica e Ocupacional
 CRFa/ 5-5297-8

Emanuel Sempio
 Fonoaudiólogo
 CRFa 5 - 5297 - 8
 Assinatura eletrônica :6A54C54AA17511D149BF1E5A11283B8E
 Para validar a assinatura : <https://sistema.hismet.com.br/validacao.php>

Pedro Felix Bastos
 ** Assinado por biometria **

Modelo do Audiometro :AVS500 - VIBRASOM
 Última Aferição :12/08/2025

Nome	PEDRO FELIX BASTOS		ID1	808770	Sexo	Masculino	Idade	46,0	Peso (kg)	80,00	Altura (cm)	172,0	
Agrupamento	--	D.O.B.	06/03/1980	ID2	--	BMI (kg/m2)	27,0	Fumante	Não	Anos de Tabag...	--	Cig/Dia	--
Técnico	--	Médico	--	Classe 2	--	Etnia	--	Outros/Não Especificado					

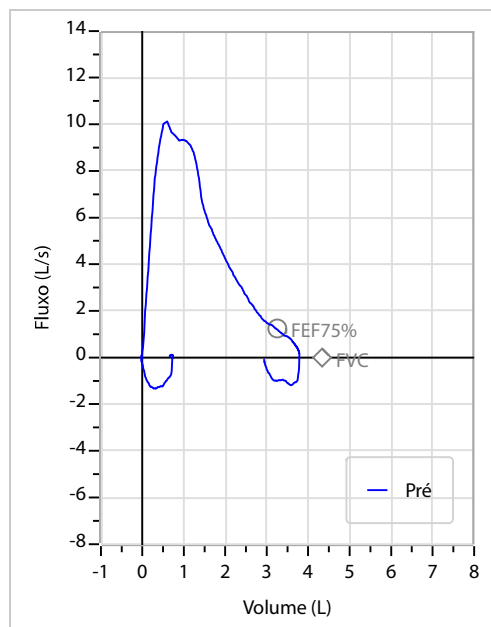
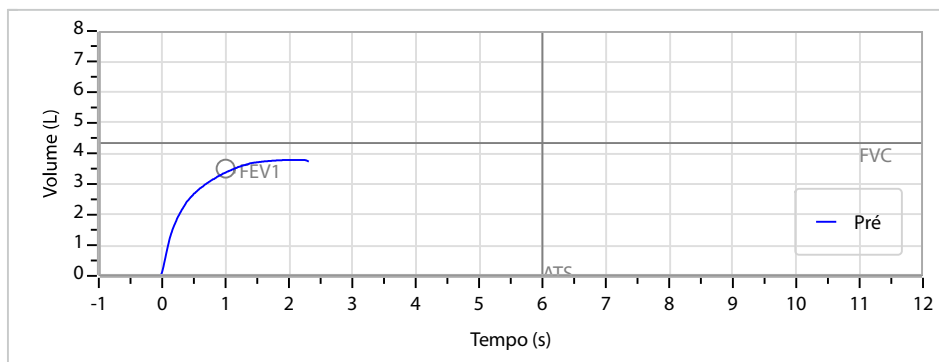
Interpretação

O indivíduo tem uma relação FEV1/FVC% de 88,9% e um valor FVC de 3,82 L que estão dentro dos limites normais. Os resultados do teste indicam uma ESPIROMETRIA NORMAL

Assinatura: _____

CAPACIDADE VITAL FORÇADA	Imprimir Resultado dos testes	Definir previsão	Posição do Teste
	08:47	GLI	SENTADO

	Meas.	Pred	% Pred	z score
FVC	L 3,82	4,34	88	
FEV1	L 3,39	3,50	97	
FEV1/FVC%	% 88,9	81,0	110	
FEV1/Vcmax%	% 88,9	81,0	110	



Cod.: 575657	Paciente: Pedro Felix Bastos	Sexo: Masculino	Idade: 46 (A)
Atendido em: 19/03/2026	Profissional Solicitante: Dr.(a) Rafael Correa da Costa	Cadastro de Pessoas Físicas: CPF: 83908412153	Convênio: Hismet

HEMOGRAMA

Método: Automação XNL550 Material: PLASMA EDTA Coletado em: 19/03/2026 Liberado em: 19/03/2026 11:18

Eritrograma

Valores de Referência

Hemácias em milhões/ mm ³:	4,42	4,30 a 5,70/mm ³
Hemoglobina em g/dL.....:	14,1	13,5 a 17,5g/dL
Hematócrito em %.....:	39,1	39,0 a 50,0%
Vol. Glob. Média em fl.....:	88,5	80,0 a 95,0fl
Hem. Glob. Média em pg.....:	31,9	26,0 a 34,0pg
C.H. Glob. Média em g/dL.....:	36,1	31,0 a 36,0g/dL
RDW.....:	13,2	11,0 a 15,0%

Leucograma

Leucócitos.....:	5.000/mm³	3.500 a 10.000/mm ³
Neutrófilos.....:	52,6%	2.630/mm³ 50 a 70 2000 a 7000
Blastos.....:	0,0%	0/mm³ 0 0
Promielocitos.....:	0,0%	0/mm³ 0 0
Mielocitos.....:	0,0%	0/mm³ 0 0
Metamielocitos.....:	0,0%	0/mm³ 0 0
Bastões.....:	0,0%	0/mm³ 0 a 6 0 a 600
Segmentados.....:	52,6%	2.630/mm³ 50 a 70 2000 a 7000
Eosinófilos.....:	3,4%	170/mm³ 2 a 4 80 a 600
Basófilos.....:	1,2%	60/mm³ 0 a 2 0 a 200
Linfócitos típicos.....:	30,2%	1.510/mm³ 25 a 35 1000 a 3500
Linfócitos atípicos.....:	0,0%	0/mm³ 0 0
Monócitos.....:	12,6%	630/mm³ 2 a 10 400 a 1000

Plaquetas

Plaquetas.....:	211.000/mm³	150.000 a 450.000/mm ³
VPM.....:	9,8/fl	6,7 a 10,0fl
Plaquetócrito.....:	0,210%	0,100 a 0,500%
PDW.....:	10,2	15,0 a 17,9%



Assinado Digitalmente



Dra. Julia Cristina da Silva
Biomédica
CRBM - 24963

A interpretação de qualquer teste com finalidade diagnóstica ou prognóstica depende de avaliação conjunta dos dados clínicos e da história médica do paciente.

Responsável Técnico: Bruno Bini Napoleão - CRBM 2121

Endereço: Av. General Vale,350, Bandeirantes.
Telefone:65-99295 3662

Protocolo:2603190906559

Data:19/03/2026

Paciente:PEDRO FELIX BASTOS

Nasc.:06/03/1980 RG :1319067-9-SSP

CPF:83908412153

Exame :RX COLUNA TOTAL

Resultado

RX DA COLUNA CERVICAL:

CORPOS VERTEBRAIS VISUALIZADOS COM MORFOLOGIA E TEXTURA HABITUAIS.
APÓFISES ESPINHOSAS, TRANSVERSAS E PEDÍCULOS SEM ANORMALIDADES.
ESPAÇOS DISCAIS DENTRO DOS LIMITES DA NORMALIDADE.

RX DA COLUNA DORSAL:

CORPOS VERTEBRAIS VISUALIZADOS COM MORFOLOGIA E TEXTURA HABITUAIS.
APÓFISES ESPINHOSAS, TRANSVERSAS E PEDÍCULOS SEM ANORMALIDADES.
ESPAÇOS DISCAIS DENTRO DOS LIMITES DA NORMALIDADE.
AUSÊNCIA DE ASSIMETRIAS EVIDENTES OU ESCOLIOSE DA COLUNA.
OSTEOFITOS MARGINAIS INCIPIENTES EM CORPOS VERTEBRAIS.

RX DA COLUNA LOMBOSSACRA:

CORPOS VERTEBRAIS VISUALIZADOS COM MORFOLOGIA E TEXTURA HABITUAIS.
APÓFISES ESPINHOSAS, TRANSVERSAS E PEDÍCULOS SEM ANORMALIDADES.
TRANSIÇÃO LOMBOSSACRA DE ASPECTO NORMAL.
AUSÊNCIA DE ASSIMETRIAS EVIDENTES OU ESCOLIOSE DA COLUNA.
OSTEOFITOS MARGINAIS INCIPIENTES EM CORPOS VERTEBRAIS.
LINHA DE PESO PROJETADO ANTERIOR A BASE DO SACRO.
REDUÇÃO DOS ESPAÇOS DISCAIS NOS NÍVEIS L4-L5 E L5-S1, COM OSTEOFITOS MARGINAIS ADJACENTES.
DEMAIS ESPAÇOS DISCAIS DENTRO DOS LIMITES DA NORMALIDADE.



Dr. Leandro M. Colmanetti

Médico Radiologista CRM 5995 MT RQE 4585 MT

v1.0 Chave:<http://sistema.imaggi.com.br/validar.php?chave=989697626072685131373656855754>

