



ATESTADO DE ACUIDADE VISUAL

CNPJ : 37457942000103 Fantasia : TRAEI TRANSFORMADORES ELETRICOS
Razão Social : TRAEI TRANSFORMADORES ELETRICOS LTDA
Endereço : RUA N N.º 244 Complemento : QUADRA 17
Cidade / UF : CUIABÁ / MT CEP : 78098400

Funcionário

Nome : Alex Gabriel Teixeira de Castro Setor: MEDIA FORCA - MONTAGEM ELETRICA - MEDIA FORCA
CPF : 11445996103 Cargo: MONTADOR ELETRICO I
RG : / Nascimento: 28/06/2006

Ficha de Acuidade Visual

Longe

Método de avaliação : Escala Optométrica de Snellen

SEM CORREÇÃO

OD: 20/10

OE: 20/10

COM CORREÇÃO

OD: /

OE: /

Perto

Método de avaliação : Tabela de Jaeger

CORREÇÃO : NÃO

RESULTADO OLHO DIREITO : J1

RESULTADO OLHO ESQUERDO : J1

Teste Cromático

Visão Cromatica: NORMAL

Usa lente/óculos: Não

Resultado: NORMAL

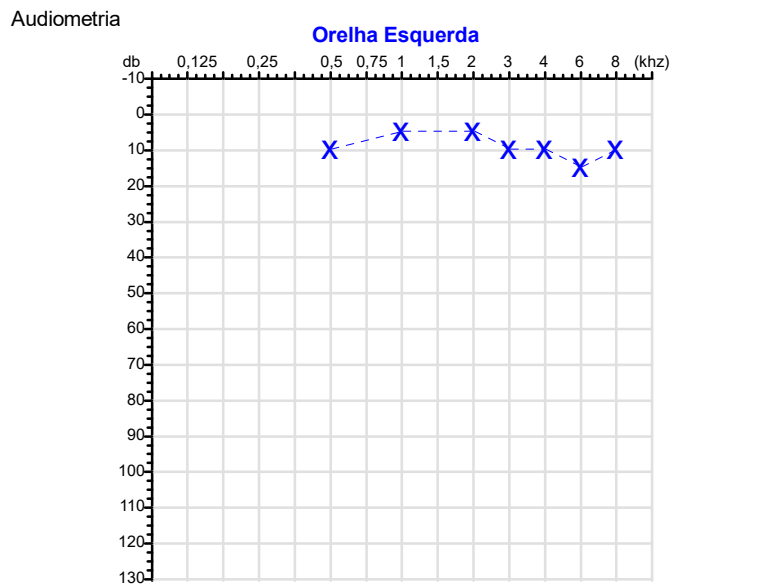
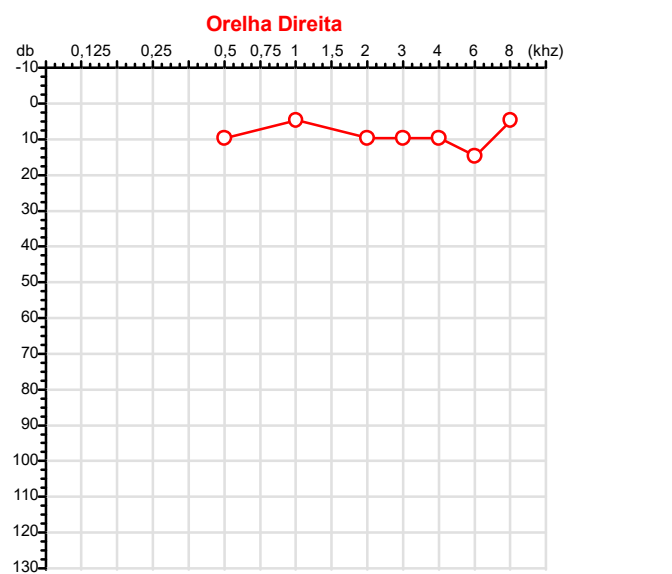
Cuiabá 19 de março de 2026


Dr. João Batista de Almeida
Médico
CRM-MT 15709

Dr. João Batista de Almeida Junior
CRM-MT 15709
NIS 269.85078.64-6

Autenticação Assintatura : E8CDADD1D597F13D61D08E0AA7390A52
Para validar a assinatura : <https://sistema.hismet.com.br/validacao.php>

CPF :114.459.961-03 Paciente :Alex Gabriel Teixeira de Castro RG :/
 CNPJ :37.457.942/0001-03 Razão :TRAEI TRANSFORMADORES ELETRICOS LTDA
 Nascimento :28/06/2006 Idade : 19 anos
 Motivo :Mudança de Riscos Ocupacionais :MEDIA FORCA - MONTAGEM ELETRICA - MEDIA FORCA
 Repouso :14h Função :MONTADOR ELETRICO I
 Data do Exame : 19/03/2026



Aérea

Khz	0,25	0,5	1	2	3	4	6	8
OD db	NDG	10	5	10	10	10	15	5

Khz	0,25	0,5	1	2	3	4	6	8
OE db	NDG	10	5	5	10	10	15	10

Ossea

Khz	0,25	0,5	1	2	3	4	6
OD db	NDG	NDG	NDG	NDG	NDG	NDG	NDG

Khz	0,25	0,5	1	2	3	4	6
OE db	NDG	NDG	NDG	NDG	NDG	NDG	NDG

Médias Tritonais

Khz	0,5	1	2	=	3	4	6	=
OD db	10	5	10	8	10	10	15	12

Khz	0,5	1	2	=	3	4	6	=
OE db	10	5	5	7	10	10	15	12

Laudo Clínico OD
 Audição normal

Laudo Clínico OE
 Audição normal

Classificações: tipo de perda auditiva (Silman e Silvermam - 1997), grau de perda auditiva média 500khz, 1000khz e 2000khz (Lloyd e Kaplan - 1978) e configuração audiométrica (Silman e Silverman - 1997 - adaptada de Carhart, 1945 e Lloyd e Kaplan, 1978)

Classificações: tipo de perda auditiva (Silman e Silvermam - 1997), grau de perda auditiva média 500khz, 1000khz e 2000khz (Lloyd e Kaplan - 1978) e configuração audiométrica (Silman e Silverman - 1997 - adaptada de Carhart, 1945 e Lloyd e Kaplan, 1978)

Emanuel Sempio
 Fonoaudiólogo
 Audiologia Clínica e Ocupacional
 CRFa 5-5297-8

Emanuel Sempio
 Fonoaudiólogo
 CRFa 5 - 5297 - 8
 Assinatura eletrônica :2A327C61EC8B5AFE948B7257D96B449F
 Para validar a assinatura : <https://sistema.hismet.com.br/validacao.php>

Alex Gabriel Teixeira de Castro
 ** Assinado por biometria **

Modelo do Audiometro :AVS500 - VIBRASOM
 Última Aferição :12/08/2025

Nome	ALEX GABRIEL TEIXEIRA DE CASTRO		ID1	808777	Sexo	Masculino	Idade	19,7	Peso (kg)	86,00	Altura (cm)	175,0
Agrupamento	--	D.O.B.	28/06/2006	--	BMI (kg/m2)	28,1	Fumante	Não	Anos de Tabag...	--	Cig/Dia	--
Técnico	--	Médico	--	--	Classe 2	--	Etnia	--	Outros/Não Especificado			

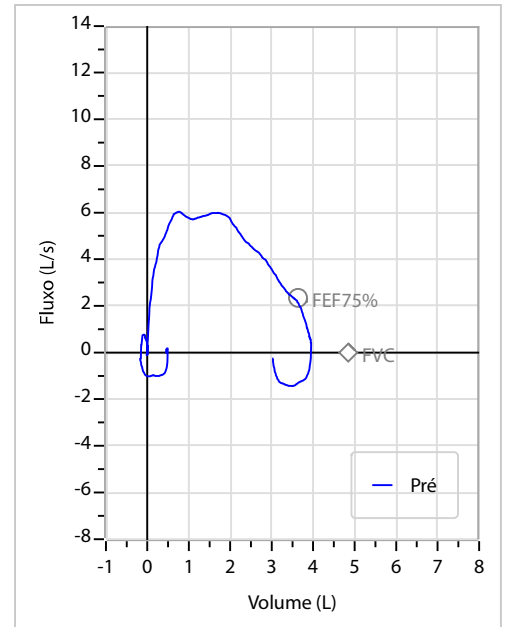
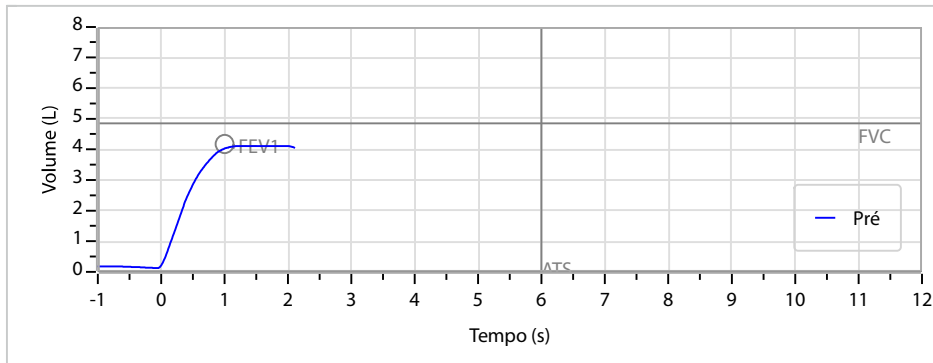
Interpretação

O indivíduo tem uma relação FEV1/FVC% de 97,7% e um valor FVC de 4,11 L que estão dentro dos limites normais. Os resultados do teste indicam uma ESPIROMETRIA NORMAL

Assinatura: _____

CAPACIDADE VITAL FORÇADA	Imprimir Resultado dos testes	Definir previsão	Posição do Teste
	08:50	GLI	SENTADO

	Meas.	Pred	% Pred	z score
FVC	L 4,11	4,85	85	
FEV1	L 4,02	4,18	96	
FEV1/FVC%	% 97,7	86,9	112	
FEV1/Vcmax%	% 97,7	86,9	112	



Cod.: 575655	Paciente: Alex Gabriel Teixeira de Castro	Sexo: Feminino	Idade: 19 (A)
Atendido em: 19/03/2026	Profissional Solicitante: Dr.(a) Rafael Correa da Costa	Cadastro de Pessoas Físicas: CPF: 11445996103	Convênio: Hismet

HEMOGRAMA

Método: Automação XNL550 Material: PLASMA EDTA Coletado em: 19/03/2026 Liberado em: 19/03/2026 11:46

Eritrograma

		Valores de Referência
Hemácias em milhões/ mm ³:	5,79	3,9 a 5,0/mm ³
Hemoglobina em g/dL.....:	14,6	11,5 a 15,5g/dL
Hematócrito em %.....:	42,9	35,0 a 45,0%
Vol. Glob. Média em fl.....:	74,1	80,0 a 96,0fl
Hem. Glob. Média em pg.....:	25,2	26,0 a 34,0pg
C.H. Glob. Média em g/dL.....:	34,0	31,0 a 36,0g/dL
RDW.....:	14,2	11,0 a 15,0%

Leucograma

Leucócitos.....:	6.270/mm³		3.500 a 10.000/mm ³
Neutrófilos.....:	42,2%	2.646/mm³	50 a 70 2000 a 7000
Blastos.....:	0,0%	0/mm³	0 0
Promielocitos.....:	0,0%	0/mm³	0 0
Mielocitos.....:	0,0%	0/mm³	0 0
Metamielocitos.....:	0,0%	0/mm³	0 0
Bastões.....:	0,0%	0/mm³	0 a 6 0 a 600
Segmentados.....:	42,2%	2.646/mm³	50 a 70 2000 a 7000
Eosinófilos.....:	8,5%	533/mm³	2 a 4 80 a 600
Basófilos.....:	1,1%	69/mm³	0 a 2 0 a 200
Linfócitos típicos.....:	36,4%	2.282/mm³	25 a 35 1000 a 3500
Linfócitos atípicos.....:	0,0%	0/mm³	0 0
Monócitos.....:	11,8%	740/mm³	2 a 10 400 a 1000

Plaquetas

Plaquetas.....:	241.000/mm³	150.000 a 450.000/mm ³
VPM.....:	10,7/fl	6,7 a 10,0
Plaquetócrito.....:	0,260%	0,100 a 0,500%
PDW.....:	12,7	15,0 a 17,9%



Assinado Digitalmente



Dra. Julia Cristina da Silva
Biomédica
CRBM - 24963

A interpretação de qualquer teste com finalidade diagnóstica ou prognóstica depende de avaliação conjunta dos dados clínicos e da história médica do paciente.

Responsável Técnico: Bruno Bini Napoleão - CRBM 2121

Endereço: Av. General Vale,350, Bandeirantes.
Telefone:65-99295 3662

Protocolo:26031910070047

Data:19/03/2026

Paciente:ALEX GABRIEL TEIXEIRA DE CASTRO


Nasc.:28/06/2006 RG :-

CPF:11445996103

Exame :RX COLUNA LOMBO SACRA AP / PERFIL

Resultado

CORPOS VERTEBRAIS VISUALIZADOS COM MORFOLOGIA E TEXTURA HABITUAIS.
APÓFISES ESPINHOSAS, TRANSVERSAS E PEDÍCULOS SEM ANORMALIDADES.
TRANSIÇÃO LOMBOSSACRA DE ASPECTO NORMAL.
ESPAÇOS DISCAIS DENTRO DOS LIMITES DA NORMALIDADE.
AUSÊNCIA DE ASSIMETRIAS EVIDENTES OU ESCOLIOSE DA COLUNA.
ACENTUAÇÃO DA LORDOSE LOMBAR.



Dr. Leandro M. Colmanetti

Médico Radiologista CRM 5995 MT RQE 4585 MT

v1.0 Chave:<http://sistema.imaggi.com.br/validar.php?chave=008564684555935536214044438160>



Protocolo:26031910025347

Data:19/03/2026

Paciente:ALEX GABRIEL TEIXEIRA DE CASTRO


Nasc.:28/06/2006 RG :-

CPF:11445996103

Exame :RX TORAX PA

Resultado

OSSOS COM MORFOLOGIA E TEXTURA NORMAIS.
MEDIASTINO CENTRADO E SEM MASSAS VISÍVEIS NA SUA TOPOGRAFIA.
HILOS E TRAMA VASCULAR PULMONAR DE ASPECTO HABITUAL.
CAMPOS PLEUROPULMONARES COM TRANSPARÊNCIA SATISFATÓRIA.
CÚPULAS DIAFRAGMÁTICAS DE CONTORNOS NÍTIDOS E SEIOS COSTOFRÊNICOS LIVRES.
ÁREA CARDÍACA NOS LIMITES DA NORMALIDADE.



Dr. Leandro M. Colmanetti

Médico Radiologista CRM 5995 MT RQE 4585 MT

v1.0 Chave:<http://sistema.imaggi.com.br/validar.php?chave=418716034182484553674158416056>

