



## ATESTADO DE ACUIDADE VISUAL

CNPJ : 37457942000103 Fantasia : TRAEI TRANSFORMADORES ELETRICOS  
Razão Social : TRAEI TRANSFORMADORES ELETRICOS LTDA  
Endereço : RUA N N.º 244 Complemento : QUADRA 17  
Cidade / UF : CUIABÁ / MT CEP : 78098400

### Funcionário

Nome : Nicolas Davi Martins Ramos Setor: CALDEIRARIA - CORTE/ TRACO E DOBRA  
CPF : 09502897102 Cargo: JOVEM APRENDIZ  
RG : / Nascimento: 12/06/2005

## Ficha de Acuidade Visual

### Longe

Método de avaliação : Escala Optométrica de Snellen

#### SEM CORREÇÃO

OD: 20/10

OE: 20/10

#### COM CORREÇÃO

OD: /

OE: /

### Perto

Método de avaliação : Tabela de Jaeger

CORREÇÃO : NÃO

RESULTADO OLHO DIREITO : J1

RESULTADO OLHO ESQUERDO : J1

### Teste Cromático

Visão Cromatica: NORMAL

Usa lente/óculos: Não

Resultado: NORMAL

Cuiabá 19 de março de 2026

  
Dr. João Batista de Almeida  
Médico  
CRM-MT 15709

Dr. João Batista de Almeida Junior  
CRM-MT 15709  
NIS 269.85078.64-6

Autenticação Assintatura :ED0E8A8C3527183274567788DDBE546E  
Para validar a assinatura : <https://sistema.hismet.com.br/validacao.php>

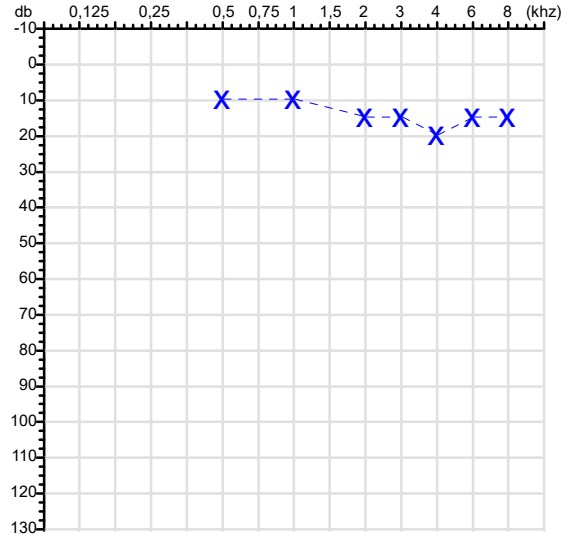
|                            |   |       |
|----------------------------|---|-------|
| CPF :095.028.971-02        | Paciente :Nicolas Davi Martins Ramos        | RG :/ |
| CNPJ :37.457.942/0001-03   | Razão :TRAEI TRANSFORMADORES ELETRICOS LTDA |       |
| Nascimento :12/06/2005     | Idade : 20 anos                             |       |
| Motivo :Periódico          | Setor :CALDEIRARIA - CORTE/ TRACO E DOBRA   |       |
| Reposuo :14h               | Função :JOVEM APRENDIZ                      |       |
| Data do Exame : 19/03/2026 |   |       |

**Orelha Direita**



**Audiometria**

**Orelha Esquerda**



**Aérea**

| Khz   | 0,25 | 0,5 | 1  | 2  | 3  | 4  | 6  | 8  |
|-------|------|-----|----|----|----|----|----|----|
| OD db | NDG  | 15  | 10 | 10 | 15 | 15 | 20 | 15 |

| Khz   | 0,25 | 0,5 | 1  | 2  | 3  | 4  | 6  | 8  |
|-------|------|-----|----|----|----|----|----|----|
| OE db | NDG  | 10  | 10 | 15 | 15 | 20 | 15 | 15 |

**Óssea**

| Khz   | 0,25 | 0,5 | 1   | 2   | 3   | 4   | 6   |
|-------|------|-----|-----|-----|-----|-----|-----|
| OD db | NDG  | NDG | NDG | NDG | NDG | NDG | NDG |

| Khz   | 0,25 | 0,5 | 1   | 2   | 3   | 4   | 6   |
|-------|------|-----|-----|-----|-----|-----|-----|
| OE db | NDG  | NDG | NDG | NDG | NDG | NDG | NDG |

**Médias Tritonais**

| Khz   | 0,5 | 1  | 2  | =  | 3  | 4  | 6  | =  |
|-------|-----|----|----|----|----|----|----|----|
| OD db | 15  | 10 | 10 | 12 | 15 | 15 | 20 | 17 |

| Khz   | 0,5 | 1  | 2  | =  | 3  | 4  | 6  | =  |
|-------|-----|----|----|----|----|----|----|----|
| OE db | 10  | 10 | 15 | 12 | 15 | 20 | 15 | 17 |

**Laudo Clínico OD**

Audição normal

**Laudo Clínico OE**

Audição normal

Classificações: tipo de perda auditiva (Silman e Silvermam - 1997), grau de perda auditiva média 500khz, 1000khz e 2000khz (Lloyd e Kaplan - 1978) e configuração audiométrica (Silman e Silverman - 1997 - adaptada de Carhart, 1945 e Lloyd e Kaplan, 1978)

Classificações: tipo de perda auditiva (Silman e Silvermam - 1997), grau de perda auditiva média 500khz, 1000khz e 2000khz (Lloyd e Kaplan - 1978) e configuração audiométrica (Silman e Silverman - 1997 - adaptada de Carhart, 1945 e Lloyd e Kaplan, 1978)

*Emanuel Sempio*  
Fonoaudiólogo  
Audiologia Clínica e Ocupacional  
CRFa/ 5-5297-8

Emanuel Sempio  
Fonoaudiólogo  
CRFa 5 - 5297 - 8  
Assinatura eletrônica :5E4C22FF8AD869810DF409350EFEF768  
Para validar a assinatura : <https://sistema.hismet.com.br/validacao.php>

*Nicolas Davi Martins Ramos*  
\*\* Assinado por biometria \*\*

Modelo do Audiometro :AVS500 - VIBRASOM  
Última Aferição :12/08/2025



|                            |  |   |                     |
|----------------------------|--|---|---------------------|
| Cod.:<br>575678            | Paciente:<br><b>Nicolas Davi Martins Ramos</b>             | Sexo:<br>Masculino                                  | Idade:<br>20 (A)    |
| Atendido em:<br>19/03/2026 | Profissional Solicitante:<br>Dr.(a) Rafael Correa da Costa | Cadastro de Pessoas<br>Físicas:<br>CPF: 09502897102 | Convênio:<br>Hismet |

**CHUMBO - URINA****0,6 ug/L**

Método: ESPECTROMETRIA DE MASSAS COM PLASMA INDUTIVAMENTE ACOPLADO - ICP/MS Material: Urina pré-jornada de trabalho Coletado em: 19/03/2026 Liberado em: 23/03/2026 09:14

## Valores de Referência:

\*A NR-7 não estabelece valores de IBE/EE para início de Jornada.

"Metodologia desenvolvida e validada in house seguindo protocolos de validação nacionais e internacionais."

Nota: \*ATENÇÃO PARA NOVOS VALORES DE REFERÊNCIA A PARTIR DE 02/06/202

Resultado transcrito do Laboratório Diagnósticos do Brasil.

## Histórico de Resultados

**0,3 ug/L**

18/04/2024

Dra. Julia Cristina da Silva  
Biomédica  
CRBM - 24963

A interpretação de qualquer teste com finalidade diagnóstica ou prognóstica depende de avaliação conjunta dos dados clínicos e da história médica do paciente.

Responsável Técnico: Bruno Bini Napoleão - CRM 2121

Endereço: Av. General Vale, 350, Bandeirantes.

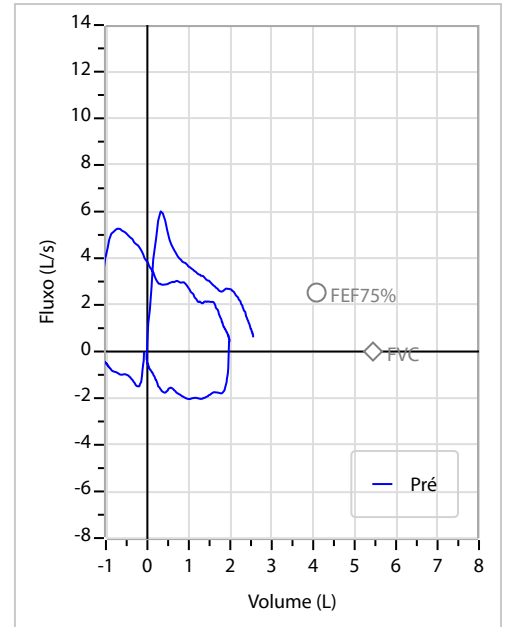
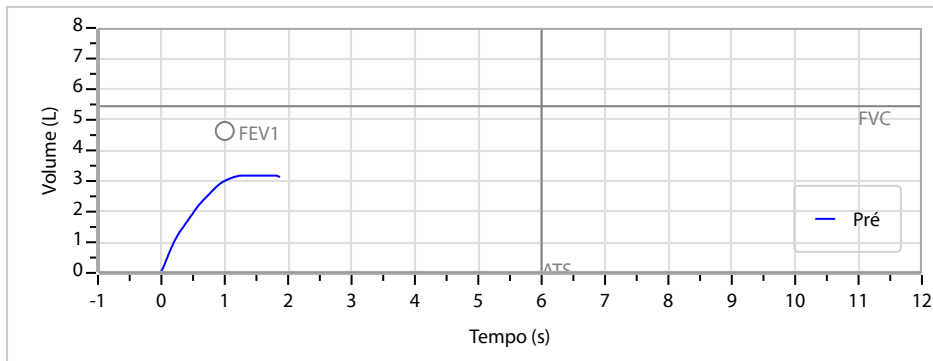
Telefone: 65-99295 3662

CNES: 3055612

|             |                            |        |            |        |                          |           |         |      |                         |       |             |       |
|-------------|----------------------------|--------|------------|--------|--------------------------|-----------|---------|------|-------------------------|-------|-------------|-------|
| Nome        | NICOLAS DAVI MARTINS RAMOS |        | ID1        | 808819 | Sexo                     | Masculino | Idade   | 20,7 | Peso (kg)               | 63,00 | Altura (cm) | 183,0 |
| Agrupamento | --                         | D.O.B. | 12/06/2005 | --     | BMI (kg/m <sup>2</sup> ) | 18,8      | Fumante | Não  | Anos de Tabag...        | --    | Cig/Dia     | --    |
| Técnico     | --                         | Médico | --         | --     | Classe 2                 | --        | Etnia   | --   | Outros/Não Especificado |       |             |       |

|                                 |                               |                  |                  |
|---------------------------------|-------------------------------|------------------|------------------|
| <b>CAPACIDADE VITAL FORÇADA</b> | Imprimir Resultado dos testes | Definir previsão | Posição do Teste |
|                                 | 09:22                         | GLI              | SENTADO          |

|             | Meas. | Pred        | % Pred | z score |  |
|-------------|-------|-------------|--------|---------|--|
| FVC         | L     | <b>3,22</b> | 5,44   | 59      |  |
| FEV1        | L     | <b>3,03</b> | 4,63   | 65      |  |
| FEV1/FVC%   | %     | <b>94,1</b> | 86,0   | 109     |  |
| FEV1/Vcmax% | %     | <b>94,1</b> | 86,0   | 109     |  |



### Interpretação

O indivíduo tem uma relação FEV1/FVC% de 94,1% que está dentro do limite normal e um valor FVC de 3,22 L que está abaixo de LLN. Os resultados do teste indicam uma POSSÍVEL RESTRIÇÃO.

Assinatura: \_\_\_\_\_

|                            |  |  |                     |
|----------------------------|--|--|---------------------|
| Cod.:<br>575678            | Paciente:<br><b>Nicolas Davi Martins Ramos</b>             | Sexo:<br>Masculino                               | Idade:<br>20 (A)    |
| Atendido em:<br>19/03/2026 | Profissional Solicitante:<br>Dr.(a) Rafael Correa da Costa | Cadastro de Pessoas Físicas:<br>CPF: 09502897102 | Convênio:<br>Hismet |

## HEMOGRAMA

Método: Automação XNL550 Material: PLASMA EDTA Coletado em: 19/03/2026 Liberado em: 19/03/2026 11:35

### Eritrograma

|   |             | Valores de Referência       |
|---|-------------|-----------------------------|
| Hemácias em milhões/ mm <sup>3</sup> .....: | <b>5,07</b> | 4,30 a 5,70/mm <sup>3</sup> |
| Hemoglobina em g/dL.....:                   | <b>13,8</b> | 13,5 a 17,5g/dL             |
| Hematócrito em %.....:                      | <b>40,8</b> | 39,0 a 50,0%                |
| Vol. Glob. Média em fl.....:                | <b>80,5</b> | 80,0 a 95,0fl               |
| Hem. Glob. Média em pg.....:                | <b>27,2</b> | 26,0 a 34,0pg               |
| C.H. Glob. Média em g/dL.....:              | <b>33,8</b> | 31,0 a 36,0g/dL             |
| RDW.....:                                   | <b>12,3</b> | 11,0 a 15,0%                |

### Leucograma

|                           |                             |                             |                                |
|---------------------------|-----------------------------|-----------------------------|--------------------------------|
| Leucócitos.....:          | <b>4.960/mm<sup>3</sup></b> |                             | 3.500 a 10.000/mm <sup>3</sup> |
| Neutrófilos.....:         | <b>55,6%</b>                | <b>2.758/mm<sup>3</sup></b> | 50 a 70<br>2000 a 7000         |
| Blastos.....:             | <b>0,0%</b>                 | <b>0/mm<sup>3</sup></b>     | 0<br>0                         |
| Promielocitos.....:       | <b>0,0%</b>                 | <b>0/mm<sup>3</sup></b>     | 0<br>0                         |
| Mielocitos.....:          | <b>0,0%</b>                 | <b>0/mm<sup>3</sup></b>     | 0<br>0                         |
| Metamielocitos.....:      | <b>0,0%</b>                 | <b>0/mm<sup>3</sup></b>     | 0<br>0                         |
| Bastões.....:             | <b>0,0%</b>                 | <b>0/mm<sup>3</sup></b>     | 0 a 6<br>0 a 600               |
| Segmentados.....:         | <b>55,6%</b>                | <b>2.758/mm<sup>3</sup></b> | 50 a 70<br>2000 a 7000         |
| Eosinófilos.....:         | <b>2,2%</b>                 | <b>109/mm<sup>3</sup></b>   | 2 a 4<br>80 a 600              |
| Basófilos.....:           | <b>0,6%</b>                 | <b>30/mm<sup>3</sup></b>    | 0 a 2<br>0 a 200               |
| Linfócitos típicos.....:  | <b>33,7%</b>                | <b>1.672/mm<sup>3</sup></b> | 25 a 35<br>1000 a 3500         |
| Linfócitos atípicos.....: | <b>0,0%</b>                 | <b>0/mm<sup>3</sup></b>     | 0<br>0                         |
| Monócitos.....:           | <b>7,9%</b>                 | <b>392/mm<sup>3</sup></b>   | 2 a 10<br>400 a 1000           |

### Plaquetas

|                     |                               |                                   |
|---------------------|-------------------------------|-----------------------------------|
| Plaquetas.....:     | <b>212.000/mm<sup>3</sup></b> | 150.000 a 450.000/mm <sup>3</sup> |
| VPM.....:           | <b>10,7/fl</b>                | 6,7 a 10,0fl                      |
| Plaquetócrito.....: | <b>0,230%</b>                 | 0,100 a 0,500%                    |
| PDW.....:           | <b>13,0</b>                   | 15,0 a 17,9%                      |



Assinado Digitalmente



Dra. Julia Cristina da Silva  
Biomédica  
CRBM - 24963

A interpretação de qualquer teste com finalidade diagnóstica ou prognóstica depende de avaliação conjunta dos dados clínicos e da história médica do paciente.

Responsável Técnico: Bruno Bini Napoleão - CRBM 2121

Endereço: Av. General Vale,350, Bandeirantes.  
Telefone:65-99295 3662

Protocolo:26031910162447

Data:19/03/2026

Paciente:NICOLAS DAVI MARTINS RAMOS

Nasc.:12/06/2005 RG :-

CPF:09502897102

Exame :RX COLUNA LOMBO SACRA AP / PERFIL

### Resultado

CORPOS VERTEBRAIS VISUALIZADOS COM MORFOLOGIA E TEXTURA HABITUAIS.  
APÓFISES ESPINHOSAS, TRANSVERSAS E PEDÍCULOS SEM ANORMALIDADES.  
TRANSIÇÃO LOMBOSSACRA DE ASPECTO NORMAL.  
ESPAÇOS DISCAIS DENTRO DOS LIMITES DA NORMALIDADE.  
AUSÊNCIA DE ASSIMETRIAS EVIDENTES OU ESCOLIOSE DA COLUNA.  
LINHA DE PESO PROJETADO ANTERIOR A BASE DO SACRO.



---

Dr. Leandro M. Colmanetti

Médico Radiologista CRM 5995 MT RQE 4585 MT

v1.0 Chave:<http://sistema.imaggi.com.br/validar.php?chave=750344982208311832248383471539>



Protocolo:26031910115047

Data:19/03/2026

Paciente:NICOLAS DAVI MARTINS RAMOS

Nasc.:12/06/2005 RG :-

CPF:09502897102

Exame :RX TORAX PA

### Resultado

OSSOS COM MORFOLOGIA E TEXTURA NORMAIS.  
MEDIASTINO CENTRADO E SEM MASSAS VISÍVEIS NA SUA TOPOGRAFIA.  
HILOS E TRAMA VASCULAR PULMONAR DE ASPECTO HABITUAL.  
CAMPOS PLEUROPULMONARES COM TRANSPARÊNCIA SATISFATÓRIA.  
CÚPULAS DIAFRAGMÁTICAS DE CONTORNOS NÍTIDOS E SEIOS COSTOFRÊNICOS LIVRES.  
ÁREA CARDÍACA NOS LIMITES DA NORMALIDADE.



---

Dr. Leandro M. Colmanetti

Médico Radiologista CRM 5995 MT RQE 4585 MT

v1.0 Chave:<http://sistema.imaggi.com.br/validar.php?chave=072231997315122625032194774023>

