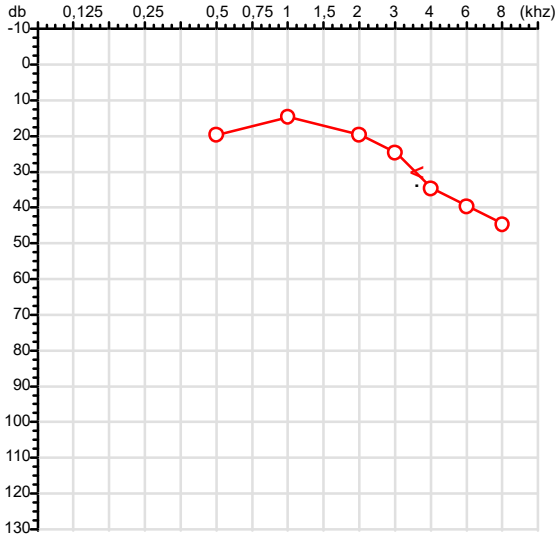


CPF :983.208.232-34	Paciente :Sebastiao Nero Ferreira de Sousa	RG :/
CNPJ : 18.092.778/0001-33	Razão :APOLINARIO ENGENHARIA LTDA	
Nascimento :21/01/1969	Idade : 57 anos	
Motivo :Admissional	Setor :GERAL	
Reposou :14h	Função :SERVENTE DE OBRA	
Data do Exame : 19/03/2026		

**Orelha Direita**



**Aérea**

Khz	0,25	0,5	1	2	3	4	6	8
OD db	NDG	20	15	20	25	35	40	45

**Ossea**

Khz	0,25	0,5	1	2	3	4	6
OD db	NDG	NDG	NDG	NDG	NDG	30	NDG

**Médias Tritonais**

Khz	0,5	1	2	=	3	4	6	=
OD db	20	15	20	18	25	35	40	33

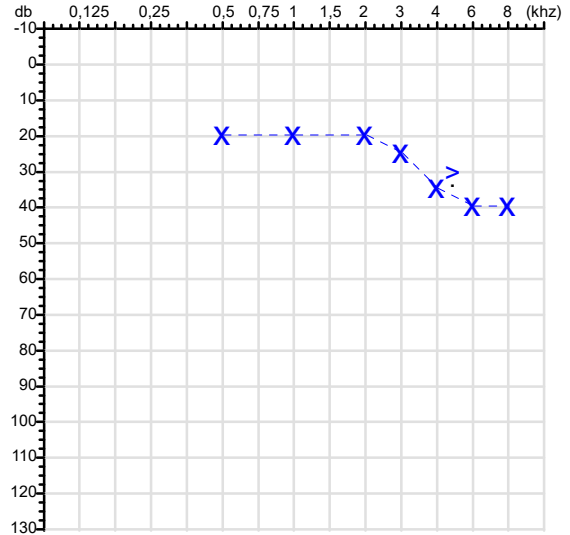
**Lauda Clínico OD**

Alteração auditiva neurossensorial com configuração descendente leve

Classificações: tipo de perda auditiva (Silman e Silvermam - 1997), grau de perda auditiva média 500khz, 1000khz e 2000khz (Lloyd e Kaplan - 1978) e configuração audiométrica (Silman e Silverman - 1997 - adaptada de Carhart, 1945 e Lloyd e Kaplan, 1978)

**Audiometria**

**Orelha Esquerda**



Khz	0,25	0,5	1	2	3	4	6	8
OE db	NDG	20	20	20	25	35	40	40

Khz	0,25	0,5	1	2	3	4	6
OE db	NDG	NDG	NDG	NDG	NDG	30	NDG

Khz	0,5	1	2	=	3	4	6	=
OE db	20	20	20	20	25	35	40	33

**Lauda Clínico OE**

Alteração auditiva neurossensorial com configuração descendente leve

Classificações: tipo de perda auditiva (Silman e Silvermam - 1997), grau de perda auditiva média 500khz, 1000khz e 2000khz (Lloyd e Kaplan - 1978) e configuração audiométrica (Silman e Silverman - 1997 - adaptada de Carhart, 1945 e Lloyd e Kaplan, 1978)

*Emanuel Sempio*  
Fonoaudiólogo  
Audiologia Clínica e Ocupacional  
CRFa 5-5297-8

Emanuel Sempio  
Fonoaudiólogo  
CRFa 5 - 5297 - 8

Assinatura eletrônica :8EF3CFA42A843692B45E1839892C4128

Para validar a assinatura : <https://sistema.hismet.com.br/validacao.php>

*Sebastiao Nero Ferreira de Sousa*

\*\* Assinado por biometria \*\*

Modelo do Audiometro :AVS500 - VIBRASOM

Última Aferição :12/08/2025



## ATESTADO DE ACUIDADE VISUAL

CNPJ : 18092778000133 Fantasia : APOLINARIO ENGENHARIA  
Razão Social : APOLINARIO ENGENHARIA LTDA  
Endereço : RUA TUIUTI N.º 284 Complemento : LOTE 08 09 10  
Cidade / UF : SANTA CARMEM / MT CEP : 78545000

### Funcionário

Nome : Sebastiao Nero Ferreira de Sousa Setor: GERAL  
CPF : 98320823234 Cargo: SERVENTE DE OBRA  
RG : / Nascimento: 21/01/1969

### Ficha de Acuidade Visual

#### Longe

Método de avaliação : Escala Optométrica de Snellen

##### SEM CORREÇÃO

OD: 20/20

OE: 20/10

##### COM CORREÇÃO

OD: /

OE: /

#### Perto

Método de avaliação : Tabela de Jaeger

CORREÇÃO : NÃO

RESULTADO OLHO DIREITO : J1

RESULTADO OLHO ESQUERDO : J1

#### Teste Cromático

Visão Cromatica: NORMAL

Usa lente/óculos: Não

Resultado: NORMAL

Cuiabá 19 de março de 2026

  
Dr. João Batista de Almeida  
Médico  
CRM-MT 15709

Dr. João Batista de Almeida Junior  
CRM-MT 15709  
NIS 269.85078.64-6

Autenticação Assintatura :B8C5B22D2B761E92932B9FC0016B30D7  
Para validar a assinatura : <https://sistema.hismet.com.br/validacao.php>



**ATENDIMENTO CLÍNICO  
EXAME N.º 808863**

**Paciente**

Nome : **SEBASTIAO NERO FERREIRA DE SOUSA**

CPF : **98320823234**

Cargo : **SERVENTE DE OBRA**

RG : /

Nascimento : **21/01/1969**

**AVALIAÇÃO PSICOLÓGICA**

**I.DESCRICÃO DE DEMANDA**

A presente avaliação teve por objetivo cumprir o regimento do processo seletivo com uso de uma entrevista, um teste psicométrico e o questionário SRQ 20. \_\_\_\_\_

**II.PROCEDIMENTO**

Para atender a demanda proposta foi realizada a aplicação do teste AC, que é considerado um teste que avalia a atenção concentrada e o formulário SRQ 20, sendo um instrumento de rastreamento psiquiátrico composto por vinte itens. \_\_\_\_\_

**III.ANÁLISE**

No geral obteve-se um resultado moderadamente abaixo do esperado, o que representa um processo atencional limítrofe, perante os sujeitos de sua mesma faixa etária e população, porém com estado mental aparentemente conservado. No questionário de rastreamento de transtornos mentais, o sujeito relatou não apresentar sintomas. \_\_\_\_\_

**IV.CONCLUSÃO**

Em relação aos dados apresentados e analisados, mais as observações, há indícios de que o sujeito tem condições de exercer sua função. \_\_\_\_\_

**V. PRAZO DE VALIDADE DA AVALIAÇÃO**

Considerando que a personalidade é dinâmica e multideterminada, esta avaliação será válida para o presente momento.

Cuiabá-MT, 19 de março de 2026



Como validar o documento pelo ITI:  
Leia o qr-code e siga as instruções na página que será aberta.





Cod.: 575734	Paciente: <b>Sebastiao Nero Ferreira de Sousa</b>	Sexo: Masculino	Idade: 57 (A)
Atendido em: 19/03/2026	Profissional Solicitante: Dr. (a) Rafael Correa da Costa	Cadastro de Pessoas Físicas: CPF: 98320823234	Convênio: Hismet

## HEMOGLOBINA GLICADA A1c

Método: CROMATOGRAFIA LÍQUIDA - HPLC Material: EDTA/Sangue total Coletado em: 19/03/2026 Liberado em: 21/03/2026 11:09

Hb A1c	5,6 %
Hb A1a	0,7 %
Hb A1b	0,8 %
Hb F	0,8 %
Hb A1c Lábil	1,9 %
Hb A	85,3 %
Glicemia estimada média	114 mg/dL

Valores de Referência:

Normal: Menor que 5,7%

Pré-diabetes: 5,7% a 6,4%

Diabetes: Maior que 6,4%

Meta terapêutica:

Pacientes DM1 ou DM2 menor que 7,0%

Idoso Saudável menor que 7,5%

Idoso Comprometido menor que 8,5%

Criança e Adolescente menor que 7,0%

Referência: Diretriz Sociedade Brasileira de Diabetes (SBD) 2025.

Nota:

\*ATENÇÃO PARA NOVOS VALORES DE REFERÊNCIA A PARTIR DE 09/05/2022

Para o diagnóstico do diabetes valores superiores a 6,5% devem ser confirmados por repetição em nova amostra em uma segunda ocasião. O método utilizado nesta dosagem de hemoglobina é certificado pelo National Glycohemoglobin Standardization Program - USA (NGSP) Resultado transcrito do Laboratório Diagnósticos do Brasil.



Assinado Digitalmente

**Dr. Bruno Bini Napoleão**  
Biomédico  
CRBM - 2121

A interpretação de qualquer teste com finalidade diagnóstica ou prognóstica depende de avaliação conjunta dos dados clínicos e da história médica do paciente.

Responsável Técnico: Bruno Bini Napoleão - CREM 2121

Endereço: Av. General Vale, 350, Bandeirantes.

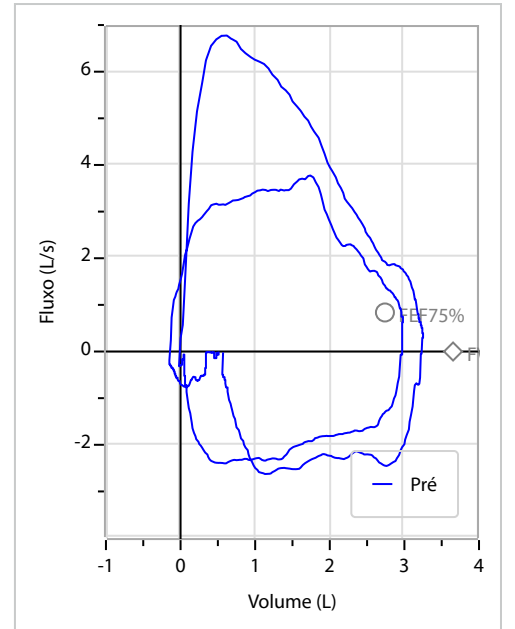
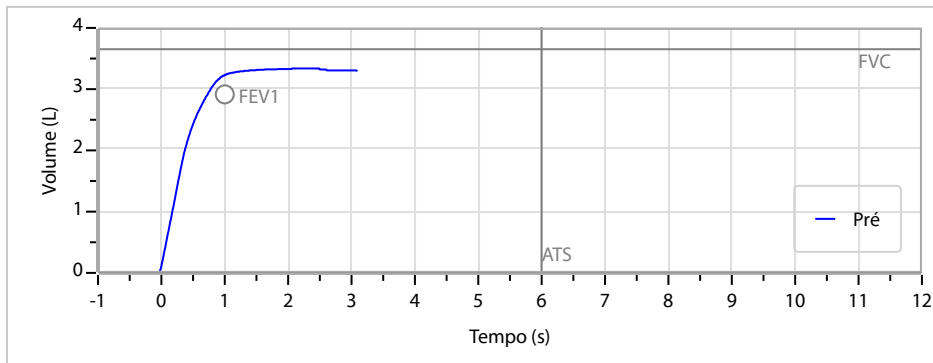
Telefone: 65-99295 3662

CNES: 3055612

Nome	SEBASTIAO NERO FERREIRA SOUSA		ID1	808863	Sexo	Masculino	Idade	57,1	Peso (kg)	66,00	Altura (cm)	165,0	
Agrupamento	--	D.O.B.	21/01/1969	ID2	--	BMI (kg/m2)	24,2	Fumante	--	Anos de Tabag...	--	Cig/Dia	--
Técnico	--	Médico	--		--	Classe 2	--	Etnia	--	Outros/Não Especificado			

<b>CAPACIDADE VITAL FORÇADA</b>	Imprimir Resultado dos testes	Definir previsão	Posição do Teste
	11:02	GLI	SENTADO

	Meas.	Pred	% Pred	z score
FVC	L 3,37	3,65	92	
FEV1	L 3,25	2,91	111	
FEV1/FVC%	% 96,5	79,7	121	
FEV1/Vcmax%	% 96,5	79,7	121	



**Interpretação**

O indivíduo tem uma relação FEV1/FVC% de 96,5% e um valor FVC de 3,37 L que estão dentro dos limites normais. Os resultados do teste indicam uma **ESPIROMETRIA NORMAL**

Assinatura: \_\_\_\_\_