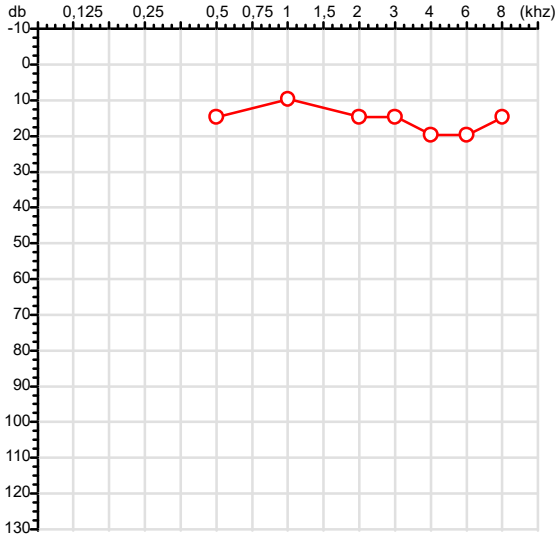


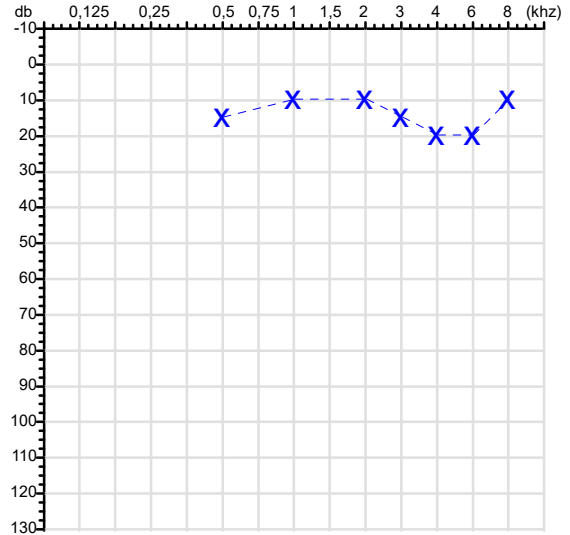
| | | |
|----------------------------|-----------------------------------|-----------|
| CPF :610.539.323-75 | Paciente :Andre da Silva Pereira | RG :SSP M |
| CNPJ : 18.092.778/0001-33 | Razão :APOLINARIO ENGENHARIA LTDA | |
| Nascimento :09/02/1993 | Idade : 33 anos | |
| Motivo :Admissional | Setor :GERAL | |
| Reposuo :14h | Função :PEDREIRO | |
| Data do Exame : 19/03/2026 | | |

Orelha Direita



Audiometria

Orelha Esquerda



Aérea

| Khz | 0,25 | 0,5 | 1 | 2 | 3 | 4 | 6 | 8 |
|-------|------|-----|----|----|----|----|----|----|
| OD db | NDG | 15 | 10 | 15 | 15 | 20 | 20 | 15 |

| Khz | 0,25 | 0,5 | 1 | 2 | 3 | 4 | 6 | 8 |
|-------|------|-----|----|----|----|----|----|----|
| OE db | NDG | 15 | 10 | 10 | 15 | 20 | 20 | 10 |

Ossea

| Khz | 0,25 | 0,5 | 1 | 2 | 3 | 4 | 6 |
|-------|------|-----|-----|-----|-----|-----|-----|
| OD db | NDG | NDG | NDG | NDG | NDG | NDG | NDG |

| Khz | 0,25 | 0,5 | 1 | 2 | 3 | 4 | 6 |
|-------|------|-----|-----|-----|-----|-----|-----|
| OE db | NDG | NDG | NDG | NDG | NDG | NDG | NDG |

Médias Tritonais

| Khz | 0,5 | 1 | 2 | = | 3 | 4 | 6 | = |
|-------|-----|----|----|----|----|----|----|----|
| OD db | 15 | 10 | 15 | 13 | 15 | 20 | 20 | 18 |

| Khz | 0,5 | 1 | 2 | = | 3 | 4 | 6 | = |
|-------|-----|----|----|----|----|----|----|----|
| OE db | 15 | 10 | 10 | 12 | 15 | 20 | 20 | 18 |

Laudo Clínico OD

Audição normal

Laudo Clínico OE

Audição normal

Classificações: tipo de perda auditiva (Silman e Silvermam - 1997), grau de perda auditiva média 500khz, 1000khz e 2000khz (Lloyd e Kaplan - 1978) e configuração audiométrica (Silman e Silverman - 1997 - adaptada de Carhart, 1945 e Lloyd e Kaplan, 1978)

Classificações: tipo de perda auditiva (Silman e Silvermam - 1997), grau de perda auditiva média 500khz, 1000khz e 2000khz (Lloyd e Kaplan - 1978) e configuração audiométrica (Silman e Silverman - 1997 - adaptada de Carhart, 1945 e Lloyd e Kaplan, 1978)

Emanuel Sempio
Fonoaudiólogo
Audiologia Clínica e Ocupacional
CRFa/ 5-5297-8

Emanuel Sempio
Fonoaudiólogo
CRFa 5 - 5297 - 8

Assinatura eletrônica :5083B585640B5FEE8B651C833039D1BC

Para validar a assinatura : <https://sistema.hismet.com.br/validacao.php>

Andre da Silva Pereira

** Assinado por biometria **

Modelo do Audiometro :AVS500 - VIBRASOM

Última Aferição :12/08/2025



ATESTADO DE ACUIDADE VISUAL

CNPJ : 18092778000133 Fantasia : APOLINARIO ENGENHARIA
Razão Social : APOLINARIO ENGENHARIA LTDA
Endereço : RUA TUIUTI N.º 284 Complemento : LOTE 08 09 10
Cidade / UF : SANTA CARMEM / MT CEP : 78545000

Funcionário

Nome : Andre da Silva Pereira Setor: GERAL
CPF : 61053932375 Cargo: PEDREIRO
RG : / SSP M Nascimento: 09/02/1993

Ficha de Acuidade Visual

Longe

Método de avaliação : Escala Optométrica de Snellen

SEM CORREÇÃO

OD: 20/15

OE: 20/15

COM CORREÇÃO

OD: /

OE: /

Perto

Método de avaliação : Tabela de Jaeger

CORREÇÃO : NÃO

RESULTADO OLHO DIREITO : J1

RESULTADO OLHO ESQUERDO : J1

Teste Cromático

Visão Cromatica: NORMAL

Usa lente/óculos: Não

Resultado: NORMAL

Cuiabá 19 de março de 2026


Dr. João Batista de Almeida
Médico
CRM-MT 15709

Dr. João Batista de Almeida Junior
CRM-MT 15709
NIS 269.85078.64-6

Autenticação Assintatura :90917B833272E15536F40FC8B6036B28
Para validar a assinatura : <https://sistema.hismet.com.br/validacao.php>



**ATENDIMENTO CLÍNICO
EXAME N.º 808865**

Paciente

Nome : ANDRE DA SILVA PEREIRA

CPF : 61053932375

RG : /SSP M

Cargo : PEDREIRO

Nascimento : 09/02/1993

AVALIAÇÃO PSICOLÓGICA

I.DESCRICÃO DE DEMANDA

A presente avaliação teve por objetivo cumprir o regimento do processo seletivo com uso de uma entrevista, um teste psicométrico e o questionário SRQ 20. _____

II.PROCEDIMENTO

Para atender a demanda proposta foi realizada a aplicação do teste AC, que é considerado um teste que avalia a atenção concentrada e o formulário SRQ 20, sendo um instrumento de rastreamento psiquiátrico composto por vinte itens. _____

III.ANÁLISE

No geral obteve-se um resultado bom, obtendo percentil 30, o que representa um processo atencional médio, perante os sujeitos de sua mesma faixa etária e população. No questionário de rastreamento de transtornos mentais, o sujeito relatou não apresentar sintomas. Com estado mental aparentemente conservado. _____

IV.CONCLUSÃO

Em relação aos dados apresentados e analisados, mais as observações, há indícios de que o sujeito tem condições de exercer sua função. _____

V. PRAZO DE VALIDADE DA AVALIAÇÃO

Considerando que a personalidade é dinâmica e multideterminada, esta avaliação será válida para o presente momento.

Cuiabá-MT, 19 de março de 2026



Como validar o documento pelo ITI:
Leia o qr-code e siga as instruções na página que será aberta.





| | | | |
|----------------------------|---|---|---------------------|
| Cod.: 575731 | Paciente: Andre da Silva Pereira | Sexo: Masculino | Idade: 33 (A) |
| Atendido em: 19/03/2026 | Profissional Solicitante: Dr. (a) Rafael Correa da Costa | Cadastro de Pessoas Físicas: CPF: 61053932375 | Convênio: Hismet |

HEMOGLOBINA GLICADA A1c

Método: CROMATOGRAFIA LÍQUIDA - HPLC Material: EDTA/Sangue total Coletado em: 19/03/2026 Liberado em: 21/03/2026 11:09

| | |
|-------------------------|-----------|
| Hb A1c | 5,4 % |
| Hb A1a | 0,9 % |
| Hb A1b | 0,9 % |
| Hb F | 0,7 % |
| Hb A1c Lábil | 1,9 % |
| Hb A | 87,0 % |
| Glicemia estimada média | 108 mg/dL |

Valores de Referência:

Normal: Menor que 5,7%

Pré-diabetes: 5,7% a 6,4%

Diabetes: Maior que 6,4%

Meta terapêutica:

Pacientes DM1 ou DM2 menor que 7,0%

Idoso Saudável menor que 7,5%

Idoso Comprometido menor que 8,5%

Criança e Adolescente menor que 7,0%

Referência: Diretriz Sociedade Brasileira de Diabetes (SBD) 2025.

Nota:

*ATENÇÃO PARA NOVOS VALORES DE REFERÊNCIA A PARTIR DE 09/05/2022

Para o diagnóstico do diabetes valores superiores a 6,5% devem ser confirmados por repetição em nova amostra em uma segunda ocasião. O método utilizado nesta dosagem de hemoglobina é certificado pelo National Glycohemoglobin Standardization Program - USA (NGSP) Resultado transcrito do Laboratório Diagnósticos do Brasil.



Assinado Digitalmente

Dr. Bruno Bini Napoleão
Biomédico
CRBM - 2121

A interpretação de qualquer teste com finalidade diagnóstica ou prognóstica depende de avaliação conjunta dos dados clínicos e da história médica do paciente.

Responsável Técnico: Bruno Bini Napoleão - CREM 2121

Endereço: Av. General Vale, 350, Bandeirantes.

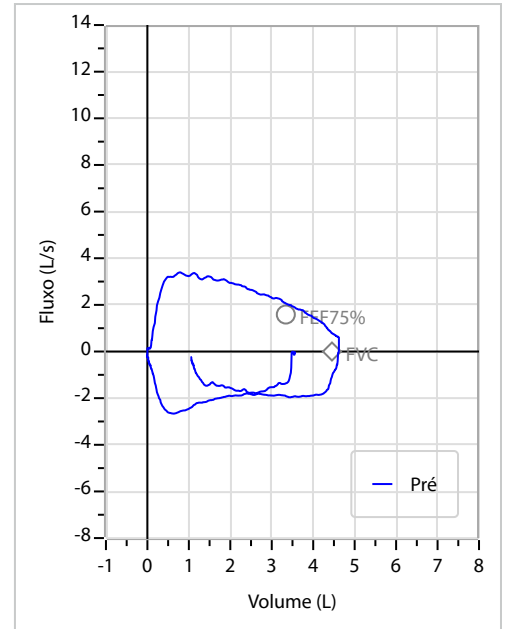
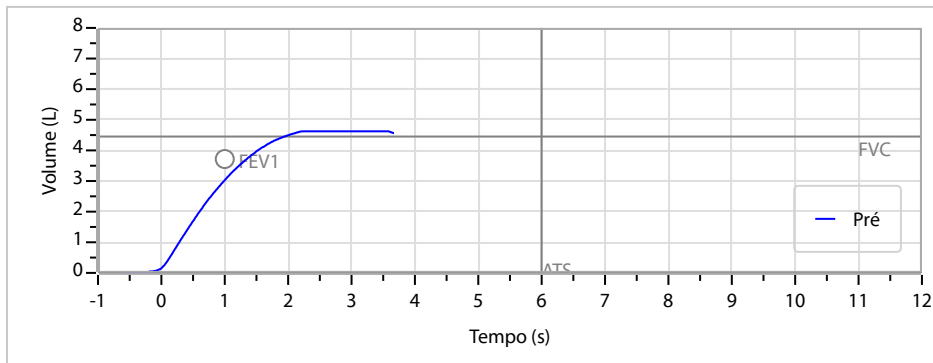
Telefone: 65-99295 3662

CNES: 3055612

| | | | | | | | | | | | | | |
|-------------|------------------------|--------|------------|--------|------|-------------|-------|---------|-----------|-------------------------|-------------|---------|----|
| Nome | ANDRE DA SILVA PEREIRA | | ID1 | 808865 | Sexo | Masculino | Idade | 33,1 | Peso (kg) | 93,00 | Altura (cm) | 170,0 | |
| Agrupamento | -- | D.O.B. | 09/02/1993 | ID2 | -- | BMI (kg/m2) | 32,2 | Fumante | -- | Anos de Tabag... | -- | Cig/Dia | -- |
| Técnico | -- | Médico | -- | | -- | Classe 2 | -- | Etnia | -- | Outros/Não Especificado | | | |

| | | | |
|---------------------------------|-------------------------------|------------------|------------------|
| CAPACIDADE VITAL FORÇADA | Imprimir Resultado dos testes | Definir previsão | Posição do Teste |
| | 10:57 | GLI | SENTADO |

| | Meas. | Pred | % Pred | z score |
|-------------|--------|------|--------|---------|
| FVC | L 4,64 | 4,45 | 104 | |
| FEV1 | L 3,00 | 3,72 | 81 | |
| FEV1/FVC% | % 64,7 | 83,6 | 77 | |
| FEV1/Vcmax% | % 64,7 | 83,6 | 77 | |



Interpretação

O indivíduo tem uma relação FEV1/FVC% de 64,7% que está abaixo dos limites normais enquanto um valor FVC de 4,64 L está normal. A presença de uma Possível Restrição.

Assinatura: _____