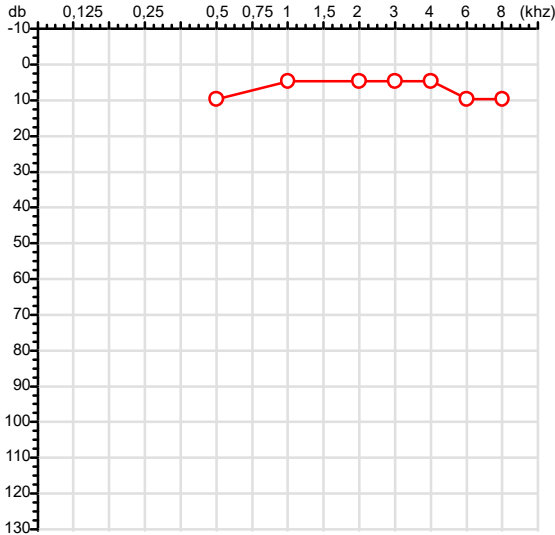


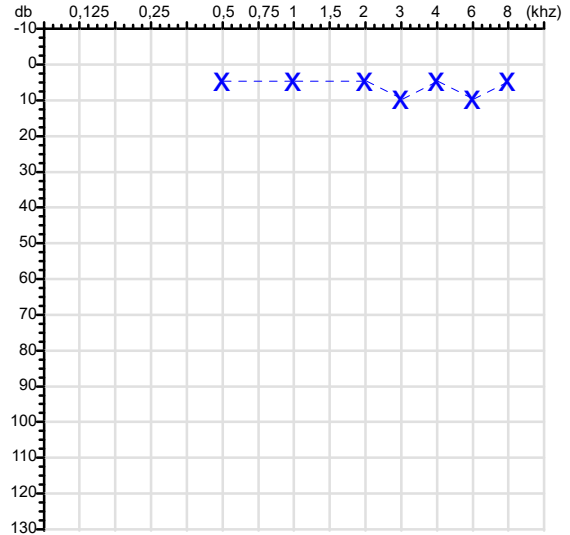
CPF :094.540.501-41 Paciente :Cleo Eduardo Bueno de Sousa RG :/  
 CNPJ :28.211.542/0001-22 Razão :NEOPLASTIC FABRICACAO E RECUPERACAO DE MATERIAL PLASTICO LTDA  
 Nascimento :02/01/2008 Idade : 18 anos  
 Motivo :Admissional Setor :GERAL  
 Repouso :14h Função :AUXILIAR DE PRODUCAO  
 Data do Exame : 19/03/2026

**Orelha Direita**



Audiometria

**Orelha Esquerda**



**Aérea**

Khz	0,25	0,5	1	2	3	4	6	8
OD db	NDG	10	5	5	5	5	10	10

Khz	0,25	0,5	1	2	3	4	6	8
OE db	NDG	5	5	5	10	5	10	5

**Ossea**

Khz	0,25	0,5	1	2	3	4	6
OD db	NDG	NDG	NDG	NDG	NDG	NDG	NDG

Khz	0,25	0,5	1	2	3	4	6
OE db	NDG	NDG	NDG	NDG	NDG	NDG	NDG

**Médias Tritonais**

Khz	0,5	1	2	=	3	4	6	=
OD db	10	5	5	7	5	5	10	7

Khz	0,5	1	2	=	3	4	6	=
OE db	5	5	5	5	10	5	10	8

**Laudo Clínico OD**

Audição normal

**Laudo Clínico OE**

Audição normal

Classificações: tipo de perda auditiva (Silman e Silvermam - 1997), grau de perda auditiva média 500khz, 1000khz e 2000khz (Lloyd e Kaplan - 1978) e configuração audiométrica (Silman e Silverman - 1997 - adaptada de Carhart, 1945 e Lloyd e Kaplan, 1978)

Classificações: tipo de perda auditiva (Silman e Silvermam - 1997), grau de perda auditiva média 500khz, 1000khz e 2000khz (Lloyd e Kaplan - 1978) e configuração audiométrica (Silman e Silverman - 1997 - adaptada de Carhart, 1945 e Lloyd e Kaplan, 1978)

*Emanuel Sempio*  
 Fonoaudiólogo  
 Audiologia Clínica e Ocupacional  
 CRFa 5-5297-8

Emanuel Sempio  
 Fonoaudiólogo  
 CRFa 5 - 5297 - 8  
 Assinatura eletrônica :3E555C615EC6E2BE6A5B4FD2013F8EA7  
 Para validar a assinatura : <https://sistema.hismet.com.br/validacao.php>

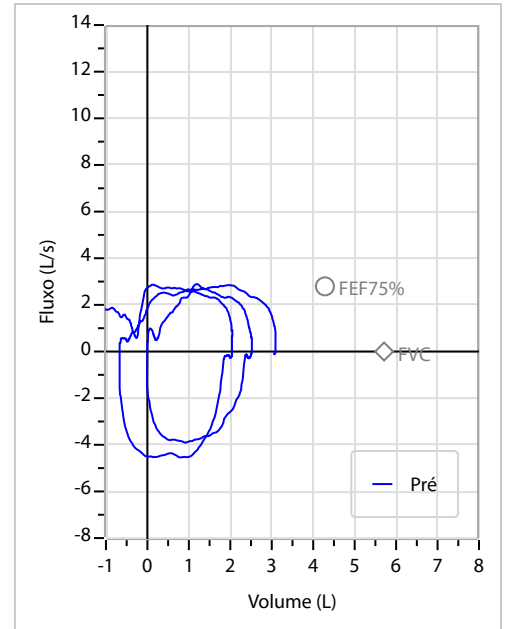
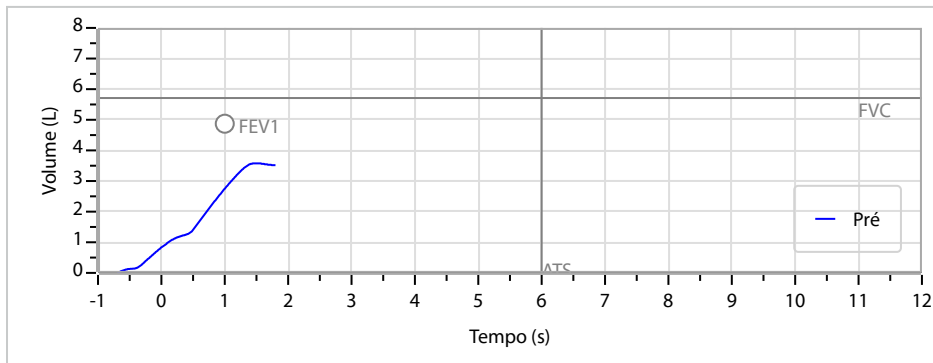
*Cleo Eduardo Bueno de Sousa*  
**\*\* Assinado por biometria \*\***

Modelo do Audiometro :AVS500 - VIBRASOM  
 Última Aferição :12/08/2025

Nome	Cleo Eduardo de souza		ID1	808987	Sexo	Masculino	Idade	18,2	Peso (kg)	68,00	Altura (cm)	189,0
Agrupamento	--	D.O.B.	02/01/2008	--	BMI (kg/m2)	19,0	Fumante	--	Anos de Tabag...	--	Cig/Dia	--
Técnico	--	Médico			Classe 2			Etnia	Outros/Não Especificado			

<b>CAPACIDADE VITAL FORÇADA</b>	Imprimir Resultado dos testes	Definir previsão	Posição do Teste
	15:23	GLI	SENTADO

	Meas.	Pred	% Pred	z score	
FVC	L	<b>3,59</b>	5,71	63	
FEV1	L	<b>2,72</b>	4,87	56	
FEV1/FVC%	%	<b>75,7</b>	86,2	88	
FEV1/Vcmax%	%	<b>75,7</b>	86,2	88	



**Interpretação**

O indivíduo tem uma relação FEV1/FVC% de 75,7% que está dentro do limite normal e um valor FVC de 3,59 L que está abaixo de LLN. Os resultados do teste indicam uma POSSÍVEL RESTRIÇÃO

Assinatura: \_\_\_\_\_

Cod.: 575767	Paciente: <b>Cleo Eduardo Bueno de Sousa</b>	Sexo: Masculino	Idade: 18 (A)
Atendido em: 19/03/2026	Profissional Solicitante: Dr.(a) Rafael Correa da Costa	Cadastro de Pessoas Físicas: CPF: 09454050141	Convênio: Hismet

## HEMOGRAMA

Método: Automação XNL550 Material: PLASMA EDTA Coletado em: 19/03/2026 Liberado em: 20/03/2026 08:46

### Eritrograma

Valores de Referência

Hemácias em milhões/ mm <sup>3</sup> .....:	<b>3,80</b>	4,30 a 5,70/mm <sup>3</sup>
Hemoglobina em g/dL.....:	<b>11,8</b>	13,5 a 17,5g/dL
Hematócrito em %.....:	<b>33,7</b>	39,0 a 50,0%
Vol. Glob. Média em fl.....:	<b>88,7</b>	80,0 a 95,0fl
Hem. Glob. Média em pg.....:	<b>31,1</b>	26,0 a 34,0pg
C.H. Glob. Média em g/dL.....:	<b>35,0</b>	31,0 a 36,0g/dL
RDW.....:	<b>12,0</b>	11,0 a 15,0%

### Leucograma

Leucócitos.....:	<b>6.200/mm<sup>3</sup></b>	3.500 a 10.000/mm <sup>3</sup>
Neutrófilos.....:	<b>37,7%</b>	<b>2.337/mm<sup>3</sup></b> 50 a 70 2000 a 7000
Blastos.....:	<b>0,0%</b>	<b>0/mm<sup>3</sup></b> 0 0
Promielocitos.....:	<b>0,0%</b>	<b>0/mm<sup>3</sup></b> 0 0
Mielocitos.....:	<b>0,0%</b>	<b>0/mm<sup>3</sup></b> 0 0
Metamielocitos.....:	<b>0,0%</b>	<b>0/mm<sup>3</sup></b> 0 0
Bastões.....:	<b>0,0%</b>	<b>0/mm<sup>3</sup></b> 0 a 6 0 a 600
Segmentados.....:	<b>37,7%</b>	<b>2.337/mm<sup>3</sup></b> 50 a 70 2000 a 7000
Eosinófilos.....:	<b>2,4%</b>	<b>149/mm<sup>3</sup></b> 2 a 4 80 a 600
Basófilos.....:	<b>0,5%</b>	<b>31/mm<sup>3</sup></b> 0 a 2 0 a 200
Linfócitos típicos.....:	<b>49,4%</b>	<b>3.063/mm<sup>3</sup></b> 25 a 35 1000 a 3500
Linfócitos atípicos.....:	<b>0,0%</b>	<b>0/mm<sup>3</sup></b> 0 0
Monócitos.....:	<b>10,0%</b>	<b>620/mm<sup>3</sup></b> 2 a 10 400 a 1000

### Plaquetas

Plaquetas.....:	<b>188.000/mm<sup>3</sup></b>	150.000 a 450.000/mm <sup>3</sup>
VPM.....:	<b>11,3/fl</b>	6,7 a 10,0fl
Plaquetócrito.....:	<b>0,210%</b>	0,100 a 0,500%
PDW.....:	<b>12,8</b>	15,0 a 17,9%



Assinado Digitalmente



Dra. Julia Cristina da Silva  
Biomédica  
CRBM - 24963

A interpretação de qualquer teste com finalidade diagnóstica ou prognóstica depende de avaliação conjunta dos dados clínicos e da história médica do paciente.

Responsável Técnico: Bruno Bini Napoleão - CRBM 2121

Endereço: Av. General Vale,350, Bandeirantes.  
Telefone:65-99295 3662

Protocolo:2603191541489

Data:19/03/2026

Paciente:Cleo Eduardo Bueno de Sousa

Nasc.:02/01/2008 RG :-

CPF:09454050141

Exame :RX COLUNA TOTAL

### Resultado

**RX DA COLUNA CERVICAL:**

CORPOS VERTEBRAIS VISUALIZADOS COM MORFOLOGIA E TEXTURA HABITUAIS.  
APÓFISES ESPINHOSAS, TRANSVERSAS E PEDÍCULOS SEM ANORMALIDADES.  
ESPAÇOS DISCAIS DENTRO DOS LIMITES DA NORMALIDADE.

**RX DA COLUNA DORSAL:**

CORPOS VERTEBRAIS VISUALIZADOS COM MORFOLOGIA E TEXTURA HABITUAIS.  
APÓFISES ESPINHOSAS, TRANSVERSAS E PEDÍCULOS SEM ANORMALIDADES.  
ESPAÇOS DISCAIS DENTRO DOS LIMITES DA NORMALIDADE.  
AUSÊNCIA DE ASSIMETRIAS EVIDENTES OU ESCOLIOSE DA COLUNA.

**RX DA COLUNA LOMBOSSACRA:**

CORPOS VERTEBRAIS VISUALIZADOS COM MORFOLOGIA E TEXTURA HABITUAIS.  
APÓFISES ESPINHOSAS, TRANSVERSAS E PEDÍCULOS SEM ANORMALIDADES.  
ESPAÇOS DISCAIS DENTRO DOS LIMITES DA NORMALIDADE.

AUSÊNCIA DE ASSIMETRIAS EVIDENTES OU ESCOLIOSE DA COLUNA.

LINHA DE PESO PROJETADO ANTERIOR A BASE DO SACRO.

PRESENÇA DE SEIS VÉRTEBRAS COM CARACTERÍSTICAS LOMBARES (LOMBARIZAÇÃO DE S1?). NO PRESENTE ESTUDO A ÚLTIMA VÉRTEBRA COM CARACTERÍSTICAS LOMBARES FOI DENOMINADA VÉRTEBRA DE TRANSIÇÃO (VT).



---

Dr. Leandro M. Colmanetti

Médico Radiologista CRM 5995 MT RQE 4585 MT

v1.0 Chave:<http://sistema.imaggi.com.br/validar.php?chave=188945411277080531053031365464>

