



## ATESTADO DE ACUIDADE VISUAL

CNPJ : 01303940000112 Fantasia : SELCO ENGENHARIA LTDA  
Razão Social : SELCO ENGENHARIA LTDA  
Endereço : AVENIDA BEIRA RIO N.º 1655 Complemento :  
Cidade / UF : CUIABÁ / MT CEP : 78070500

### Funcionário

Nome : Everaldo Rodrigues Duraes Setor: ENGENHARIA ELETRICA  
CPF : 44171919134 Cargo: ELETRICISTA DE INSTALACAO  
RG : 620138 / SSP MT Nascimento: 30/05/1965

### Ficha de Acuidade Visual

#### Longe

Método de avaliação : Escala Optométrica de Snellen

##### SEM CORREÇÃO

OD: 20/50

OE: 20/50

##### COM CORREÇÃO

OD: 20/20

OE: 20/20

#### Perto

Método de avaliação : Tabela de Jaeger

CORREÇÃO : NÃO

RESULTADO OLHO DIREITO : J1

RESULTADO OLHO ESQUERDO : J1

#### Teste Cromático

Visão Cromatica: NORMAL

Usa lente/óculos: Sim

Resultado: NORMAL

Cuiabá 20 de março de 2026

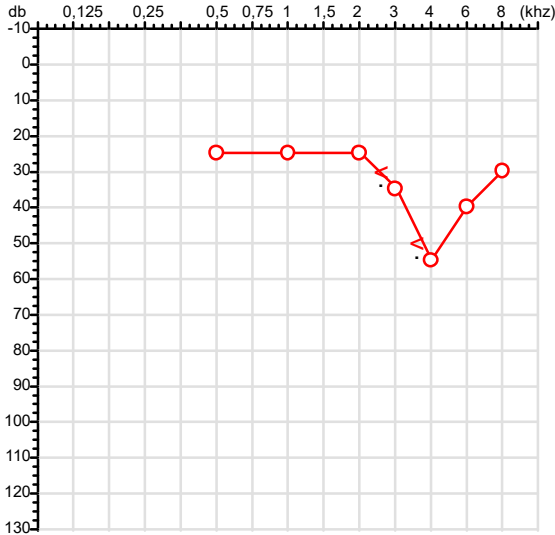
Dr. João Batista de Almeida  
Médico  
CRM-MT 15709

Dr. João Batista de Almeida Junior  
CRM-MT 15709  
NIS 269.85078.64-6

Autenticação Assintatura :7E4E6E961B5BE834B34C2A9350A5416F  
Para validar a assinatura : <https://sistema.hismet.com.br/validacao.php>

CPF :441.719.191-34	Paciente :Everaldo Rodrigues Duraes	RG :620138/SSP MT
CNPJ :01.303.940/0001-12	Razão :SELCO ENGENHARIA LTDA	
Nascimento :30/05/1965	Idade : 60 anos	
Motivo :Periódico	Setor :ENGENHARIA ELETRICA	
Reposuo :14h	Função :ELETRICISTA DE INSTALACAO	
Data do Exame : 20/03/2026		

**Orelha Direita**



**Aérea**

Khz	0,25	0,5	1	2	3	4	6	8
OD db	NDG	25	25	25	35	55	40	30

**Ossea**

Khz	0,25	0,5	1	2	3	4	6
OD db	NDG	NDG	NDG	NDG	30	50	NDG

**Médias Tritonais**

Khz	0,5	1	2	=	3	4	6	=
OD db	25	25	25	25	35	55	40	43

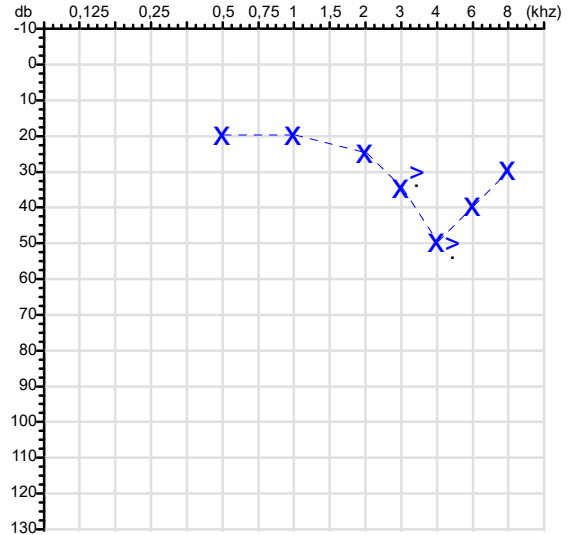
**Laudo Clínico OD**

Alteração auditiva neurossensorial com configuração em entalhe

Classificações: tipo de perda auditiva (Silman e Silvermam - 1997), grau de perda auditiva média 500khz, 1000khz e 2000khz (Lloyd e Kaplan - 1978) e configuração audiométrica (Silman e Silverman - 1997 - adaptada de Carhart, 1945 e Lloyd e Kaplan, 1978)

**Audiometria**

**Orelha Esquerda**



Khz	0,25	0,5	1	2	3	4	6	8
OE db	NDG	20	20	25	35	50	40	30

Khz	0,25	0,5	1	2	3	4	6
OE db	NDG	NDG	NDG	NDG	30	50	NDG

Khz	0,5	1	2	=	3	4	6	=
OE db	20	20	25	22	35	50	40	42

**Laudo Clínico OE**

Alteração auditiva neurossensorial com configuração em entalhe

Classificações: tipo de perda auditiva (Silman e Silvermam - 1997), grau de perda auditiva média 500khz, 1000khz e 2000khz (Lloyd e Kaplan - 1978) e configuração audiométrica (Silman e Silverman - 1997 - adaptada de Carhart, 1945 e Lloyd e Kaplan, 1978)

*Emanuel Sempio*  
Fonoaudiólogo  
Audiologia Clínica e Ocupacional  
CRFa 5-5297-8

Emanuel Sempio  
Fonoaudiólogo  
CRFa 5 - 5297 - 8

Assinatura eletrônica :3258DC1361385EB67AA0DE9383BC6F36  
Para validar a assinatura : <https://sistema.hismet.com.br/validacao.php>

*Everaldo Rodrigues Duraes*

\*\* Assinado por biometria \*\*

Modelo do Audiometro :AVS500 - VIBRASOM  
Última Aferição :12/08/2025



**ATENDIMENTO CLÍNICO  
EXAME N.º 809032**

**Paciente**

Nome : **EVERALDO RODRIGUES DURAES**

CPF : **44171919134**

Cargo : **ELETRICISTA DE INSTALACAO**

RG : **620138/SSP MT**

Nascimento : **30/05/1965**

**AVALIAÇÃO PSICOLÓGICA**

**I.DESCRICÃO DE DEMANDA**

A presente avaliação teve por objetivo cumprir o regimento do processo periódico com uso de uma entrevista, um teste psicométrico e o questionário SRQ 20. \_\_\_\_\_

**II.PROCEDIMENTO**

Para atender a demanda proposta foi realizada a aplicação do teste AC, que é considerado um teste que avalia a atenção concentrada e o formulário SRQ 20, sendo um instrumento de rastreamento psiquiátrico composto por vinte itens. \_\_\_\_\_

**III.ANÁLISE**

No geral obteve-se um resultado moderadamente abaixo do esperado, o que representa um processo atencional limítrofe, perante os sujeitos de sua mesma faixa etária e população, porém com estado mental aparentemente conservado. No questionário de rastreamento de transtornos mentais, o sujeito relatou não apresentar sintomas. \_\_\_\_\_

**IV.CONCLUSÃO**

Em relação aos dados apresentados e analisados, mais as observações, há indícios de que o sujeito tem condições de exercer sua função. \_\_\_\_\_

**V. PRAZO DE VALIDADE DA AVALIAÇÃO**

Considerando que a personalidade é dinâmica e multideterminada, esta avaliação será válida para o presente momento.

Cuiabá-MT, 20 de março de 2026



Como validar o documento pelo ITI:  
Leia o qr-code e siga as instruções na página que será aberta.



Protocolo:26032010083148

Data:20/03/2026

Paciente:EVERALDO RODRIGUES DURAES

Nasc.:30/05/1965 RG :620138-SSP MT

CPF:44171919134

Exame :ELETROCARDIOGRAMA ECG

### Resultado

FC = 56BPM (VARIA DE DE 50 A 100BPM, DE ACORDO COM AS ÚLTIMAS DIRETRIZES DE ECG DA SBC).

P-R = 0,12S (NORMAL = 0,10 A 0,20S), P SINUSAL (ONDA P SINUSAL SE POSITIVA E, D1, D2, D3, AVF).

QRS = 0,08S (NORMAL = 0,07 A 0,11S) OBS: Q PATOLÓGICA SE AMPLITUDE FOR PELO MENOS 25% DA ONDA R.

RITMO SINUSAL.

SÂQRS = 0° (NORMAL = 0 A 90°, ALGUNS AUTORES CONSIDERAM NORMAL = -30 A +110°).

Impressão diagnóstica

DENTRO DOS PARÂMETROS NORMAIS.

DRA. JAMILA LEITE XAVIER

Cardiologista CRM MT 6422 RQE 4016 MT

*Dr.ª Jamila L. Xavier*

v1.0 Chave:<http://sistema.imaggi.com.br/validar.php?chave=024812268510612399654133965834>

CRM-MT 6422

AV. GENERAL MELLO, 227 - POÇÃO - CEP 78015-300 - CUIABÁ - MT

FONE: (65) 3055-2051 - [IMAGGI@IMAGGI.COM.BR](mailto:IMAGGI@IMAGGI.COM.BR)



Protocolo:26032010233148

Data:20/03/2026

Paciente:EVERALDO RODRIGUES DURAES

Nasc.:30/05/1965 RG :620138-SSP MT

CPF:44171919134

Exame :ELETROENCEFALOGRAMA CLINICO

### Resultado

A ATIVIDADE ELÉTRICA CEREBRAL DE REPOUSO MOSTROU-SE SIMÉTRICA ENTRE ÁREAS HOMÓLOGAS, ORGANIZADA, CONSTITUÍDA POR UM RITMO ALFA DOMINANTE, 09-10HZ DE MÉDIA AMPLITUDE, COM PREDOMÍNIO NAS REGIÕES POSTERIO.  
AUSÊNCIA DE ATIVIDADE EPILEPTIFORME.  
DURANTE TODO O DECORRER DO EXAME, MESMO COM A ATIVAÇÃO PELA HIPERPNÉIA, NÃO FORAM REGISTRADOS GRAFOELEMENTOS PATOLÓGICOS.  
ELETROENCEFALOGRAMA DIGITAL, REALIZADO DURANTE VIGÍLIA, EM CONDIÇÕES TÉCNICAS SATISFATÓRIAS.

Impressão diagnóstica

DENTRO DOS PARÂMETROS NORMAIS.

---

DR. CESAR ANDROLAGE  
Neurologista CRM 7432 MT RQE 4011 MT  
CRM-MT 7432

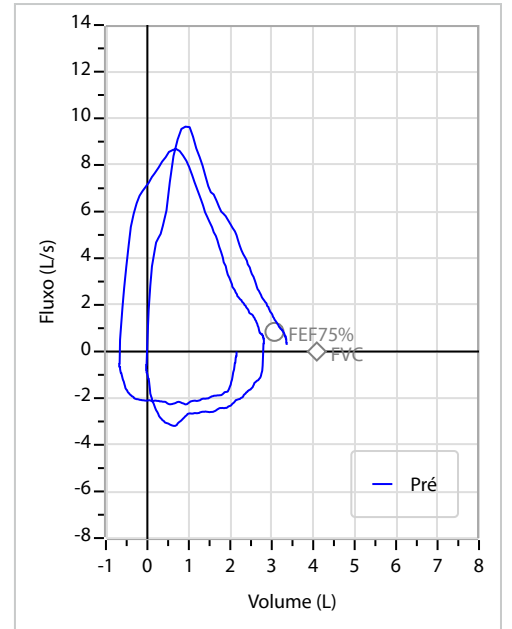
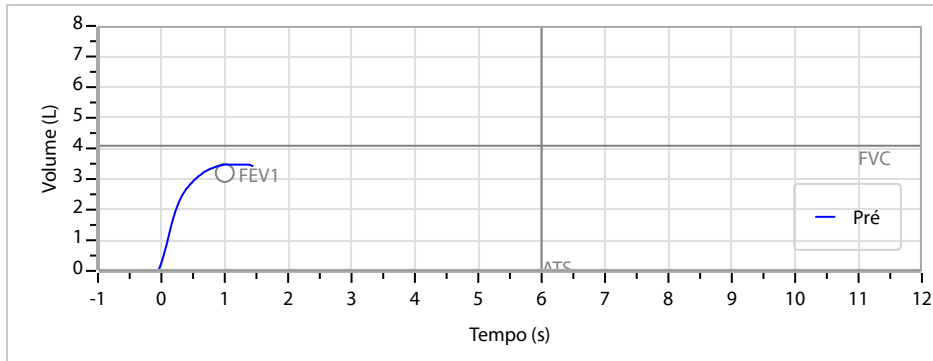
v1.0 Chave:<http://sistema.imaggi.com.br/validar.php?chave=834872330977745420197285607192>



Nome	EVERALDO RODRIGUES DURAES		ID1	809032	Sexo	Masculino	Idade	60,8	Peso (kg)	90,00	Altura (cm)	175,0	
Agrupamento	--	D.O.B.	30/05/1965	ID2	--	BMI (kg/m <sup>2</sup> )	29,4	Fumante	Não	Anos de Tabag...	--	Cig/Dia	--
Técnico	--	Médico	--	--	--	Classe 2	--	--	--	Etnia	Outros/Não Especificado		

<b>CAPACIDADE VITAL FORÇADA</b>	Imprimir Resultado dos testes	Definir previsão	Posição do Teste
	09:26	GLI	SENTADO

	Meas.	Pred	% Pred	z score	
FVC	L	<b>3,50</b>	4,09	86	
FEV1	L	<b>3,49</b>	3,20	109	
FEV1/FVC%	%	<b>99,8</b>	78,4	127	
FEV1/Vcmax%	%	<b>99,8</b>	78,4	127	



**Interpretação**

O indivíduo tem uma relação FEV1/FVC% de 99,8% e um valor FVC de 3,50 L que estão dentro dos limites normais. Os resultados do teste indicam uma **ESPIROMETRIA NORMAL**

Assinatura: \_\_\_\_\_

Cod.: 575834	Paciente: <b>Everaldo Rodrigues Duraes</b>	Sexo: Masculino	Idade: 60 (A)
Atendido em: 20/03/2026	Professional Solicitante: Dr.(a) Rafael Correa da Costa	Cadastro de Pessoas Físicas: CPF: 44171919134	Convênio: Hismet

## GLICOSE EM JEJUM

**128 mg/dL**

Método: Enzimático Colorimétrico Material: Soro Coletado em: 20/03/2026 Liberado em: 20/03/2026 14:06

### Resultado repetido e confirmado.

Valores de Referência:

70 a 99 mg/dL

Histórico de Resultados

**109 mg/dL**

01/11/2022

**110 mg/dL**

29/12/2023

**100 mg/dL**

24/02/2025



Assinado Digitalmente

Dra. Julia Cristina da Silva  
Biomédica  
**CRBM - 24963**

A interpretação de qualquer teste com finalidade diagnóstica ou prognóstica depende de avaliação conjunta dos dados clínicos e da história médica do paciente.

Responsável Técnico: Bruno Bini Napoleão - CRBM 2121

Endereço: Av. General Vale,350, Bandeirantes.  
Telefone:65-99295 3662

Cod.: 575834	Paciente: <b>Everaldo Rodrigues Duraes</b>	Sexo: Masculino	Idade: 60 (A)
Atendido em: 20/03/2026	Profissional Solicitante: Dr.(a) Rafael Correa da Costa	Cadastro de Pessoas Físicas: CPF: 44171919134	Convênio: Hismet

## HEMOGRAMA

Método: Automação XNL550 Material: PLASMA EDTA Coletado em: 20/03/2026 Liberado em: 20/03/2026 11:55

### Eritrograma

Valores de Referência

Hemácias em milhões/ mm <sup>3</sup> .....:	<b>4,81</b>	4,30 a 5,70/mm <sup>3</sup>
Hemoglobina em g/dL.....:	<b>14,9</b>	13,5 a 17,5g/dL
Hematócrito em %.....:	<b>40,2</b>	39,0 a 50,0%
Vol. Glob. Média em fl.....:	<b>83,6</b>	80,0 a 95,0fl
Hem. Glob. Média em pg.....:	<b>31,0</b>	26,0 a 34,0pg
C.H. Glob. Média em g/dL.....:	<b>37,1</b>	31,0 a 36,0g/dL
RDW.....:	<b>12,0</b>	11,0 a 15,0%

### Leucograma

Leucócitos.....:	<b>5.130/mm<sup>3</sup></b>	3.500 a 10.000/mm <sup>3</sup>
Neutrófilos.....:	<b>54,1%</b>	<b>2.775/mm<sup>3</sup></b> 50 a 70 2000 a 7000
Blastos.....:	<b>0,0%</b>	<b>0/mm<sup>3</sup></b> 0 0
Promielocitos.....:	<b>0,0%</b>	<b>0/mm<sup>3</sup></b> 0 0
Mielocitos.....:	<b>0,0%</b>	<b>0/mm<sup>3</sup></b> 0 0
Metamielocitos.....:	<b>0,0%</b>	<b>0/mm<sup>3</sup></b> 0 0
Bastões.....:	<b>0,0%</b>	<b>0/mm<sup>3</sup></b> 0 a 6 0 a 600
Segmentados.....:	<b>54,1%</b>	<b>2.775/mm<sup>3</sup></b> 50 a 70 2000 a 7000
Eosinófilos.....:	<b>3,3%</b>	<b>169/mm<sup>3</sup></b> 2 a 4 80 a 600
Basófilos.....:	<b>1,0%</b>	<b>51/mm<sup>3</sup></b> 0 a 2 0 a 200
Linfócitos típicos.....:	<b>32,4%</b>	<b>1.662/mm<sup>3</sup></b> 25 a 35 1000 a 3500
Linfócitos atípicos.....:	<b>0,0%</b>	<b>0/mm<sup>3</sup></b> 0 0
Monócitos.....:	<b>9,2%</b>	<b>472/mm<sup>3</sup></b> 2 a 10 400 a 1000

### Plaquetas

Plaquetas.....:	<b>190.000/mm<sup>3</sup></b>	150.000 a 450.000/mm <sup>3</sup>
VPM.....:	<b>10,8/fl</b>	6,7 a 10,0fl
Plaquetócrito.....:	<b>0,200%</b>	0,100 a 0,500%
PDW.....:	<b>12,2</b>	15,0 a 17,9%



Assinado Digitalmente



Dra. Julia Cristina da Silva  
Biomédica  
CRBM - 24963

A interpretação de qualquer teste com finalidade diagnóstica ou prognóstica depende de avaliação conjunta dos dados clínicos e da história médica do paciente.

Responsável Técnico: Bruno Bini Napoleão - CRBM 2121

Endereço: Av. General Vale,350, Bandeirantes.  
Telefone:65-99295 3662

Protocolo:2603201031169

Data:20/03/2026

Paciente:EVERALDO RODRIGUES DURAES

Nasc.:30/05/1965 RG :620138-SSP MT

CPF:44171919134

Exame :RX COLUNA LOMBO SACRA AP / PERFIL

### Resultado

CORPOS VERTEBRAIS VISUALIZADOS COM MORFOLOGIA E TEXTURA HABITUAIS.  
APÓFISES ESPINHOSAS, TRANSVERSAS E PEDÍCULOS SEM ANORMALIDADES.  
TRANSIÇÃO LOMBOSSACRA DE ASPECTO NORMAL.  
ESPAÇOS DISCAIS DENTRO DOS LIMITES DA NORMALIDADE.  
ASSIMETRIA DO EIXO LONGITUDINAL DA COLUNA LOMBAR COM CONVEXIDADE à ESQUERDA  
ALTERAÇÕES DEGENERATIVAS DAS INTERAPOFISÁRIAS EM L4-L5 E L5-S1.  
ACENTUAÇÃO DA LORDOSE LOMBAR.



---

Dr. Leandro M. Colmanetti

Médico Radiologista CRM 5995 MT RQE 4585 MT

v1.0 Chave:<http://sistema.imaggi.com.br/validar.php?chave=23491015901487610112796059427>



Protocolo:2603201036569

Data:20/03/2026

Paciente:EVERALDO RODRIGUES DURAES

Nasc.:30/05/1965 RG :620138-SSP MT

CPF:44171919134

Exame :RX TORAX PA

### Resultado

OSSOS COM MORFOLOGIA E TEXTURA NORMAIS.  
MEDIASTINO CENTRADO E SEM MASSAS VISÍVEIS NA SUA TOPOGRAFIA.  
HILOS E TRAMA VASCULAR PULMONAR DE ASPECTO HABITUAL.  
CAMPOS PLEUROPULMONARES COM TRANSPARÊNCIA SATISFATÓRIA.  
CÚPULAS DIAFRAGMÁTICAS DE CONTORNOS NÍTIDOS E SEIOS COSTOFRÊNICOS LIVRES.  
ÁREA CARDÍACA NO LIMITE SUPERIOR DA NORMALIDADE.  
BOTÃO AORTICO SALIENTE.



---

Dr. Leandro M. Colmanetti

Médico Radiologista CRM 5995 MT RQE 4585 MT

v1.0 Chave:<http://sistema.imaggi.com.br/validar.php?chave=569656124941906688587274985783>

