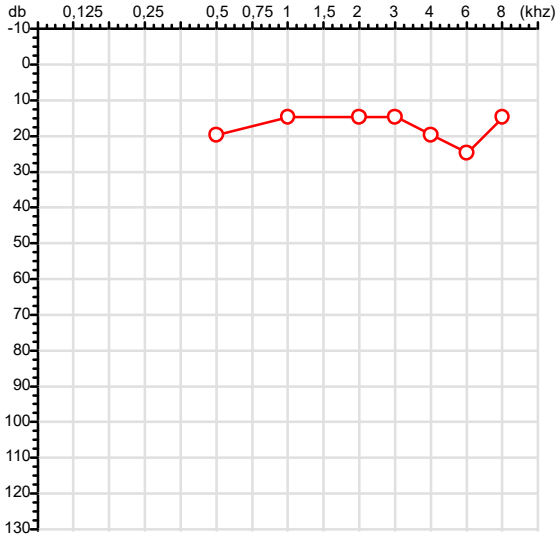


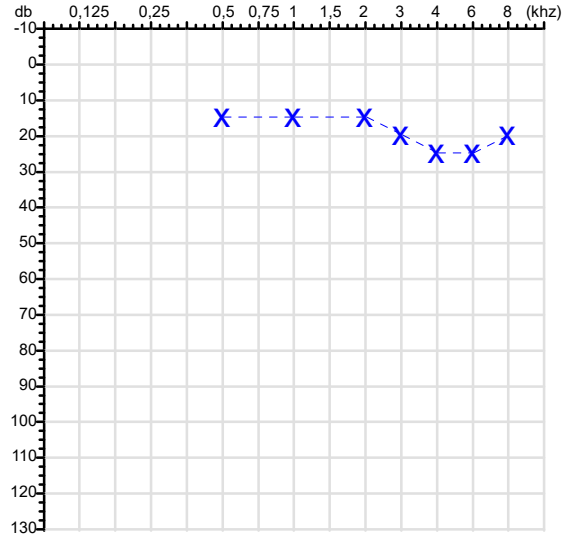
CPF :732.576.131-72	Paciente :Fernando Aparecido da Silva Santos	RG :15976947/SSP
CNPJ :04.208.867/0001-98	Razão :RTA ENGENHEIROS CONSULTORES LTDA	
Nascimento :23/10/1986	Idade : 39 anos	
Motivo :Periódico	Setor :LABORATORIO	
Reposuo :14h	Função :LABORATORISTA	
Data do Exame : 20/03/2026		

Orelha Direita



Audiometria

Orelha Esquerda



Aérea

Khz	0,25	0,5	1	2	3	4	6	8
OD db	NDG	20	15	15	15	20	25	15

Khz	0,25	0,5	1	2	3	4	6	8
OE db	NDG	15	15	15	20	25	25	20

Ossea

Khz	0,25	0,5	1	2	3	4	6
OD db	NDG	NDG	NDG	NDG	NDG	NDG	NDG

Khz	0,25	0,5	1	2	3	4	6
OE db	NDG	NDG	NDG	NDG	NDG	NDG	NDG

Médias Tritonais

Khz	0,5	1	2	=	3	4	6	=
OD db	20	15	15	17	15	20	25	20

Khz	0,5	1	2	=	3	4	6	=
OE db	15	15	15	15	20	25	25	23

Laudo Clínico OD

Audição normal

Laudo Clínico OE

Audição normal

Classificações: tipo de perda auditiva (Silman e Silvermam - 1997), grau de perda auditiva média 500khz, 1000khz e 2000khz (Lloyd e Kaplan - 1978) e configuração audiométrica (Silman e Silverman - 1997 - adaptada de Carhart, 1945 e Lloyd e Kaplan, 1978)

Classificações: tipo de perda auditiva (Silman e Silvermam - 1997), grau de perda auditiva média 500khz, 1000khz e 2000khz (Lloyd e Kaplan - 1978) e configuração audiométrica (Silman e Silverman - 1997 - adaptada de Carhart, 1945 e Lloyd e Kaplan, 1978)

Emanuel Sempio
Fonoaudiólogo
Audiologia Clínica e Ocupacional
CRFa/ 5-5297-8

Emanuel Sempio
Fonoaudiólogo
CRFa 5 - 5297 - 8
Assinatura eletrônica :231F44D7E28FABF4249EDB200C340571
Para validar a assinatura : <https://sistema.hismet.com.br/validacao.php>

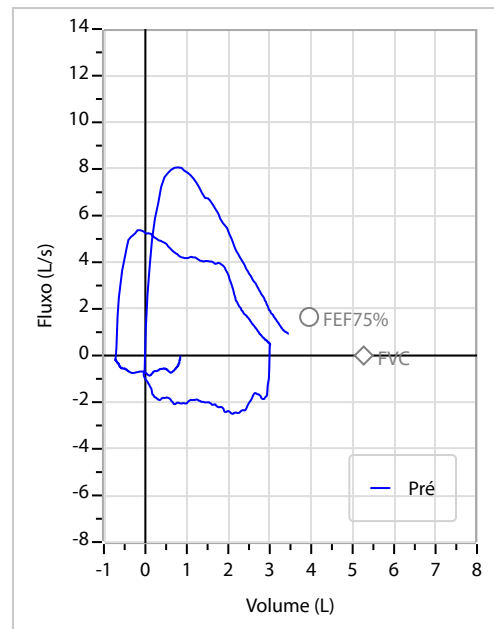
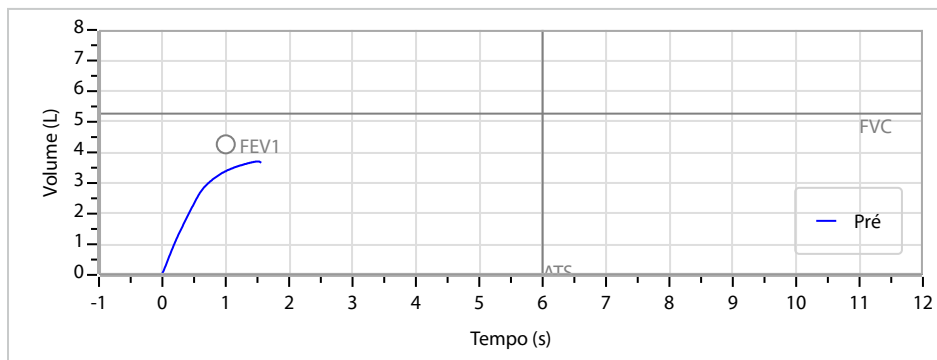
Fernando Aparecido da Silva Santos
** Assinado por biometria **

Modelo do Audiometro :AVS500 - VIBRASOM
Última Aferição :12/08/2025

Nome	FERNANDO APARECIDO DA SILVA SANTOS		ID1	809038	Sexo	Masculino	Idade	39,4	Peso (kg)	94,00	Altura (cm)	184,0	
Agrupamento	--	D.O.B.	23/10/1986	ID2	--	BMI (kg/m2)	27,8	Fumante	Não	Anos de Tabag...	--	Cig/Dia	--
Técnico	--	Médico	--	--	--	Classe 2	--	--	--	Etnia	Outros/Não Especificado		

CAPACIDADE VITAL FORÇADA	Imprimir Resultado dos testes	Definir previsão	Posição do Teste
	08:05	GLI	SENTADO

	Meas.	Pred	% Pred	z score
FVC	L 3,75	5,27	71	
FEV1	L 3,41	4,26	80	
FEV1/FVC%	% 91,1	81,3	112	
FEV1/Vcmax%	% 91,1	81,3	112	



Interpretação

O indivíduo tem uma relação FEV1/FVC% de 91,1% que está dentro do limite normal e um valor FVC de 3,75 L que está abaixo de LLN. Os resultados do teste indicam uma POSSÍVEL RESTRIÇÃO.

Assinatura: _____

Cod.: 575810	Paciente: Fernando Aparecido da Silva Santos	Sexo: Masculino	Idade: 39 (A)
Atendido em: 20/03/2026	Profissional Solicitante: Dr.(a) Rafael Correa da Costa	Cadastro de Pessoas Físicas: CPF: 73257613172	Convênio: Hismet

HEMOGRAMA

Método: Automação XNL550 Material: PLASMA EDTA Coletado em: 20/03/2026 Liberado em: 20/03/2026 12:02

Eritrograma

		Valores de Referência
Hemácias em milhões/ mm ³:	5,33	4,30 a 5,70/mm ³
Hemoglobina em g/dL.....:	16,3	13,5 a 17,5g/dL
Hematócrito em %.....:	45,8	39,0 a 50,0%
Vol. Glob. Média em fl.....:	85,9	80,0 a 95,0fl
Hem. Glob. Média em pg.....:	30,6	26,0 a 34,0pg
C.H. Glob. Média em g/dL.....:	35,6	31,0 a 36,0g/dL
RDW.....:	12,4	11,0 a 15,0%

Leucograma

Leucócitos.....:	6.160/mm³		3.500 a 10.000/mm ³
Neutrófilos.....:	56,1%	3.456/mm³	50 a 70 2000 a 7000
Blastos.....:	0,0%	0/mm³	0 0
Promielocitos.....:	0,0%	0/mm³	0 0
Mielocitos.....:	0,0%	0/mm³	0 0
Metamielocitos.....:	0,0%	0/mm³	0 0
Bastões.....:	0,0%	0/mm³	0 a 6 0 a 600
Segmentados.....:	56,1%	3.456/mm³	50 a 70 2000 a 7000
Eosinófilos.....:	9,4%	579/mm³	2 a 4 80 a 600
Basófilos.....:	1,8%	111/mm³	0 a 2 0 a 200
Linfócitos típicos.....:	23,9%	1.472/mm³	25 a 35 1000 a 3500
Linfócitos atípicos.....:	0,0%	0/mm³	0 0
Monócitos.....:	8,8%	542/mm³	2 a 10 400 a 1000

Plaquetas

Plaquetas.....:	226.000/mm³	150.000 a 450.000/mm ³
VPM.....:	10,7/fl	6,7 a 10,0fl
Plaquetócrito.....:	0,240%	0,100 a 0,500%
PDW.....:	12,1	15,0 a 17,9%



Assinado Digitalmente



Dra. Julia Cristina da Silva
Biomédica
CRBM - 24963

A interpretação de qualquer teste com finalidade diagnóstica ou prognóstica depende de avaliação conjunta dos dados clínicos e da história médica do paciente.

Responsável Técnico: Bruno Bini Napoleão - CRBM 2121

Endereço: Av. General Vale,350, Bandeirantes.
Telefone:65-99295 3662

Protocolo:2603200932239

Data:20/03/2026

Paciente:FERNANDO APARECIDO DA SILVA SANTOS

Nasc.:23/10/1986 RG :15976947-SSP

CPF:73257613172

Exame :RX TORAX PA

Resultado

OSSOS COM MORFOLOGIA E TEXTURA NORMAIS.
MEDIASTINO CENTRADO E SEM MASSAS VISÍVEIS NA SUA TOPOGRAFIA.
HILOS E TRAMA VASCULAR PULMONAR DE ASPECTO HABITUAL.
CAMPOS PLEUROPULMONARES COM TRANSPARÊNCIA SATISFATÓRIA.
CÚPULAS DIAFRAGMÁTICAS DE CONTORNOS NÍTIDOS E SEIOS COSTOFRÊNICOS LIVRES.
ÁREA CARDÍACA NOS LIMITES DA NORMALIDADE.



Dr. Leandro M. Colmanetti

Médico Radiologista CRM 5995 MT RQE 4585 MT

v1.0 Chave:<http://sistema.imaggi.com.br/validar.php?chave=418243751587979843171575181249>





Cod.: 575810	Paciente: Fernando Aparecido da Silva Santos	Sexo: Masculino	Idade: 39 (A)
Atendido em: 20/03/2026	Profissional Solicitante: Dr.(a) Rafael Correa da Costa	Cadastro de Pessoas Físicas: CPF: 73257613172	Convênio: Hismet

TRICLOROCOMPOSTOS TOTAIS URINÁ- Inferior a 5,0 mg/g de Crea- RIO PRÉ JORNADA tin

Método: Colorimétrico Material: Urina do início da jornada de trabalho Coletado em: 20/03/2026 Liberado em: 24/03/2026 07:46

Ensaio desenvolvido e validado pelo laboratório.

Valores de Referência:

Conforme disposto na Portaria MTP nº 567, de 10 de março de 2022 (publicada no DOU em 01/04/2022, Seção 1), que altera a NR nº 07, o indicador biológico triclorocompostos totais foi substituído pelo ácido tricloroacético em amostras de urina, no monitoramento da exposição ocupacional ao 1,1,1-tricloroetano e ao tricloroetileno.

Resultado transcrito do Laboratório Alvaro.

Histórico de Resultados

Inferior a 5,0 mg/g Creatinina	Inferior a 5,0 mg/g Creatinina	Inferior a 5,0 mg/g Creatinina	Inferior a 5,0 mg/g Creatinina	Inferior a 5,0 mg/g Creatinina
20/01/2023	29/09/2023	23/02/2024	17/02/2025	29/08/2025

Dra. Julia Cristina da Silva
Biomédica
CRBM - 24963

A interpretação de qualquer teste com finalidade diagnóstica ou prognóstica depende de avaliação conjunta dos dados clínicos e da história médica do paciente.

Responsável Técnico: Bruno Bini Napoleão - CRM 2121

Endereço: Av. General Vale, 350, Bandeirantes.

Telefone: 65-99295 3662

CNES: 3055612