



## ATESTADO DE ACUIDADE VISUAL

CNPJ : 12027138000163 Fantasia : CENTROACO MATRIZ  
Razão Social : CENTROACO INDUSTRIA E COMERCIO DE ACO LTDA  
Endereço : R N QUADRA17 N.º 1100 Complemento : AO LADO TRAE L  
Cidade / UF : CUIABÁ / MT CEP : 78098000

### Funcionário

Nome : Dimas Santos de Lima Junior Setor: ELETROFERRAGEM - SOLDA  
CPF : 05925278160 Cargo: SOLDADOR III  
RG : / Nascimento: 22/10/1997

### Ficha de Acuidade Visual

#### Longe

Método de avaliação : Escala Optométrica de Snellen

##### SEM CORREÇÃO

OD: 20/10

OE: 20/10

##### COM CORREÇÃO

OD: /

OE: /

#### Perto

Método de avaliação : Tabela de Jaeger

CORREÇÃO : NÃO

RESULTADO OLHO DIREITO : J1

RESULTADO OLHO ESQUERDO : J1

#### Teste Cromático

Visão Cromatica: NORMAL

Usa lente/óculos: Não

Resultado: NORMAL

Cuiabá 20 de março de 2026

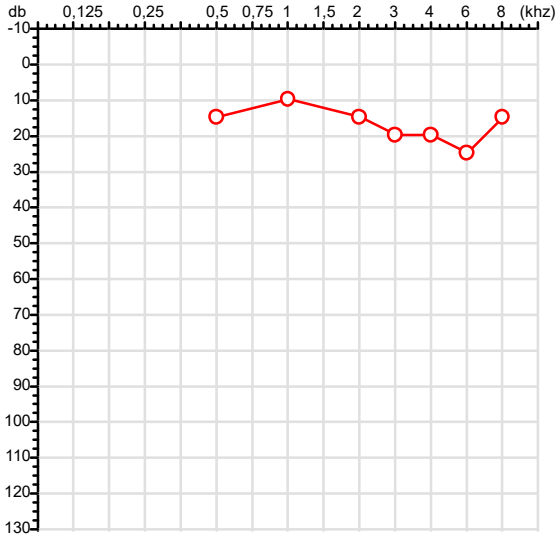
Dr. João Batista de Almeida  
Médico  
CRM-MT 15709

Dr. João Batista de Almeida Junior  
CRM-MT 15709  
NIS 269.85078.64-6

Autenticação Assinatura :1553D0C41E41BEAF92CBDCD928774EEB  
Para validar a assinatura : <https://sistema.hismet.com.br/validacao.php>

CPF :059.252.781-60	Paciente :Dimas Santos de Lima Junior	RG :/
CNPJ : 12.027.138/0001-63	Razão :CENTROACO INDUSTRIA E COMERCIO DE ACO LTDA	
Nascimento :22/10/1997	Idade : 28 anos	
Motivo :Admissional	Setor :ELETROFERRAGEM - SOLDA	
Reposuo :14h	Função :SOLDADOR III	
Data do Exame : 20/03/2026		

**Orelha Direita**



**Aérea**

Khz	0,25	0,5	1	2	3	4	6	8
OD db	NDG	15	10	15	20	20	25	15

**Óssea**

Khz	0,25	0,5	1	2	3	4	6
OD db	NDG	NDG	NDG	NDG	NDG	NDG	NDG

**Médias Tritonais**

Khz	0,5	1	2	=	3	4	6	=
OD db	15	10	15	13	20	20	25	22

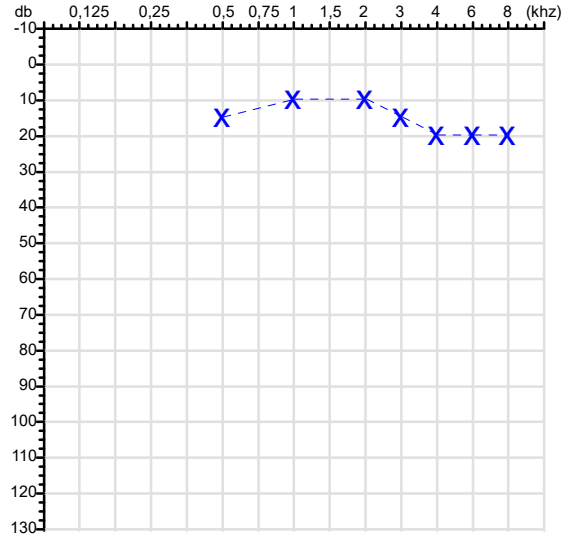
**Laudo Clínico OD**

Audição normal

Classificações: tipo de perda auditiva (Silman e Silvermam - 1997), grau de perda auditiva média 500khz, 1000khz e 2000khz (Lloyd e Kaplan - 1978) e configuração audiométrica (Silman e Silverman - 1997 - adaptada de Carhart, 1945 e Lloyd e Kaplan, 1978)

**Audiometria**

**Orelha Esquerda**



Khz	0,25	0,5	1	2	3	4	6	8
OE db	NDG	15	10	10	15	20	20	20

Khz	0,25	0,5	1	2	3	4	6
OE db	NDG	NDG	NDG	NDG	NDG	NDG	NDG

Khz	0,5	1	2	=	3	4	6	=
OE db	15	10	10	12	15	20	20	18

**Laudo Clínico OE**

Audição normal

Classificações: tipo de perda auditiva (Silman e Silvermam - 1997), grau de perda auditiva média 500khz, 1000khz e 2000khz (Lloyd e Kaplan - 1978) e configuração audiométrica (Silman e Silverman - 1997 - adaptada de Carhart, 1945 e Lloyd e Kaplan, 1978)

*Emanuel Sempio*  
Fonoaudiólogo  
Audiologia Clínica e Ocupacional  
CRFa 5-5297-8

Emanuel Sempio  
Fonoaudiólogo  
CRFa 5 - 5297 - 8

Assinatura eletrônica :AC55C16B605529F63CF13565A8EF62B1

Para validar a assinatura : <https://sistema.hismet.com.br/validacao.php>

*Dimas Santos de Lima Junior*

\*\* Assinado por biometria \*\*

Modelo do Audiometro :AVS500 - VIBRASOM

Última Aferição :12/08/2025

Nome	DIMAS SANTOS DE LIMA JUNIOR		ID1	809042	Sexo	Masculino	Idade	28,4	Peso (kg)	82,00	Altura (cm)	179,0	
Agrupamento	--	D.O.B.	22/10/1997	ID2	--	BMI (kg/m2)	25,6	Fumante	Sim	Anos de Tabag...	3	Cig/Dia	10
Técnico	--	Médico	--	--	--	Classe 2	--	Etnia	--	Outros/Não Especificado			

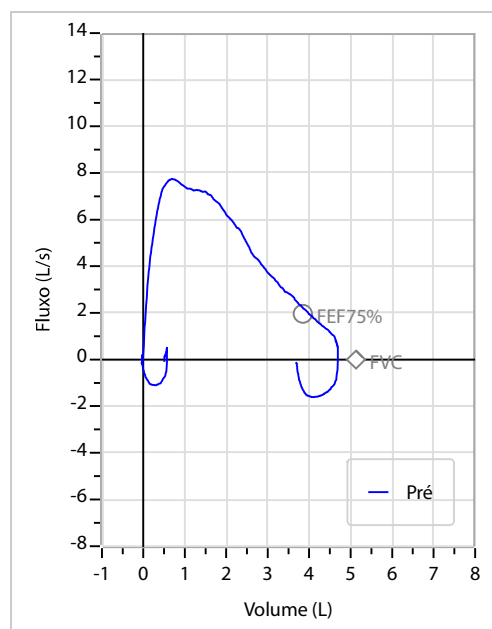
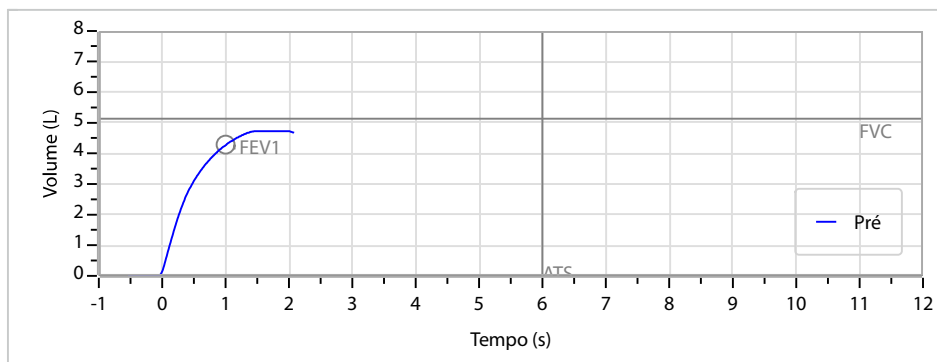
**Interpretação**

O indivíduo tem uma relação FEV1/FVC% de 89,8% e um valor FVC de 4,73 L que estão dentro dos limites normais. Os resultados do teste indicam uma ESPIROMETRIA NORMAL

Assinatura: \_\_\_\_\_

<b>CAPACIDADE VITAL FORÇADA</b>	Imprimir Resultado dos testes	Definir previsão	Posição do Teste
	08:15	GLI	SENTADO

	Meas.	Pred	% Pred	z score
FVC	L <b>4,73</b>	5,13	92	
FEV1	L <b>4,25</b>	4,29	99	
FEV1/FVC%	% <b>89,8</b>	84,0	107	
FEV1/Vcmax%	% <b>89,8</b>	84,0	107	



Cod.: 575814	Paciente: <b>Dimas Santos de Lima Junior</b>	Sexo: Masculino	Idade: 28 (A)
Atendido em: 20/03/2026	Profissional Solicitante: Dr.(a) Arthur Felliipe Amorim Borges Canavarros	Cadastro de Pessoas Físicas: CPF: 05925278160	Convênio: Hismet

## HEMOGRAMA

Método: Automação XNL550 Material: PLASMA EDTA Coletado em: 20/03/2026 Liberado em: 20/03/2026 11:19

### Eritrograma

		Valores de Referência
Hemácias em milhões/ mm <sup>3</sup> .....:	<b>4,94</b>	4,30 a 5,70/mm <sup>3</sup>
Hemoglobina em g/dL.....:	<b>14,5</b>	13,5 a 17,5g/dL
Hematócrito em %.....:	<b>41,2</b>	39,0 a 50,0%
Vol. Glob. Média em fl.....:	<b>83,4</b>	80,0 a 95,0fl
Hem. Glob. Média em pg.....:	<b>29,4</b>	26,0 a 34,0pg
C.H. Glob. Média em g/dL.....:	<b>35,2</b>	31,0 a 36,0g/dL
RDW.....:	<b>12,7</b>	11,0 a 15,0%

### Leucograma

Leucócitos.....:	<b>7.890/mm<sup>3</sup></b>		3.500 a 10.000/mm <sup>3</sup>
Neutrófilos.....:	<b>55,3%</b>	<b>4.363/mm<sup>3</sup></b>	50 a 70 2000 a 7000
Blastos.....:	<b>0,0%</b>	<b>0/mm<sup>3</sup></b>	0 0
Promielocitos.....:	<b>0,0%</b>	<b>0/mm<sup>3</sup></b>	0 0
Mielocitos.....:	<b>0,0%</b>	<b>0/mm<sup>3</sup></b>	0 0
Metamielocitos.....:	<b>0,0%</b>	<b>0/mm<sup>3</sup></b>	0 0
Bastões.....:	<b>0,0%</b>	<b>0/mm<sup>3</sup></b>	0 a 6 0 a 600
Segmentados.....:	<b>55,3%</b>	<b>4.363/mm<sup>3</sup></b>	50 a 70 2000 a 7000
Eosinófilos.....:	<b>3,2%</b>	<b>252/mm<sup>3</sup></b>	2 a 4 80 a 600
Basófilos.....:	<b>0,8%</b>	<b>63/mm<sup>3</sup></b>	0 a 2 0 a 200
Linfócitos típicos.....:	<b>34,0%</b>	<b>2.683/mm<sup>3</sup></b>	25 a 35 1000 a 3500
Linfócitos atípicos...:	<b>0,0%</b>	<b>0/mm<sup>3</sup></b>	0 0
Monócitos.....:	<b>6,7%</b>	<b>529/mm<sup>3</sup></b>	2 a 10 400 a 1000

### Plaquetas

Plaquetas.....:	<b>227.000/mm<sup>3</sup></b>	150.000 a 450.000/mm <sup>3</sup>
VPM.....:	<b>9,3/fl</b>	6,7 a 10,0fl
Plaquetócrito.....:	<b>0,210%</b>	0,100 a 0,500%
PDW.....:	<b>10,0</b>	15,0 a 17,9%



Assinado Digitalmente



Dra. Julia Cristina da Silva  
Biomédica  
CRBM - 24963

A interpretação de qualquer teste com finalidade diagnóstica ou prognóstica depende de avaliação conjunta dos dados clínicos e da história médica do paciente.

Responsável Técnico: Bruno Bini Napoleão - CRBM 2121

Endereço: Av. General Vale,350, Bandeirantes.  
Telefone:65-99295 3662

Protocolo:2603200943409

Data:20/03/2026

Paciente:DIMAS SANTOS DE LIMA JUNIOR

Nasc.:22/10/1997 RG :-

CPF:05925278160

Exame :RX COLUNA LOMBO SACRA AP / PERFIL

### Resultado

CORPOS VERTEBRAIS VISUALIZADOS COM MORFOLOGIA E TEXTURA HABITUAIS.  
APÓFISES ESPINHOSAS, TRANSVERSAS E PEDÍCULOS SEM ANORMALIDADES.  
TRANSIÇÃO LOMBOSSACRA DE ASPECTO NORMAL.  
ESPAÇOS DISCAIS DENTRO DOS LIMITES DA NORMALIDADE.  
AUSÊNCIA DE ASSIMETRIAS EVIDENTES OU ESCOLIOSE DA COLUNA.  
LINHA DE PESO PROJETADO ANTERIOR A BASE DO SACRO.



---

Dr. Leandro M. Colmanetti

Médico Radiologista CRM 5995 MT RQE 4585 MT

v1.0 Chave:<http://sistema.imaggi.com.br/validar.php?chave=2157330374575758435416506414>



Protocolo:2603200948529

Data:20/03/2026

Paciente:DIMAS SANTOS DE LIMA JUNIOR

Nasc.:22/10/1997 RG :-

CPF:05925278160

Exame :RX TORAX PA

### Resultado

OSSOS COM MORFOLOGIA E TEXTURA NORMAIS.  
MEDIASTINO CENTRADO E SEM MASSAS VISÍVEIS NA SUA TOPOGRAFIA.  
HILOS E TRAMA VASCULAR PULMONAR DE ASPECTO HABITUAL.  
CAMPOS PLEUROPULMONARES COM TRANSPARÊNCIA SATISFATÓRIA.  
CÚPULAS DIAFRAGMÁTICAS DE CONTORNOS NÍTIDOS E SEIOS COSTOFRÊNICOS LIVRES.  
ÁREA CARDÍACA NOS LIMITES DA NORMALIDADE.



---

Dr. Leandro M. Colmanetti

Médico Radiologista CRM 5995 MT RQE 4585 MT

v1.0 Chave:<http://sistema.imaggi.com.br/validar.php?chave=243018687092127574955145884245>

