



## ATESTADO DE ACUIDADE VISUAL

CNPJ : 37457942000103 Fantasia : TRAEI TRANSFORMADORES ELETRICOS  
Razão Social : TRAEI TRANSFORMADORES ELETRICOS LTDA  
Endereço : RUA N N.º 244 Complemento : QUADRA 17  
Cidade / UF : CUIABÁ / MT CEP : 78098400

### Funcionário

Nome : Paulo Henrique Sousa Guimaraes Setor: DISTRIBUICAO - MONTAGEM ELETRICA -  
CPF : 45293716387 Cargo: DISTRIBUICAO  
MONTADOR ELETRICO IV  
RG : 1697983 / SESP MA Nascimento: 05/11/1972

### Ficha de Acuidade Visual

#### Longe

Método de avaliação : Escala Optométrica de Snellen

##### SEM CORREÇÃO

OD: 20/20

OE: 20/20

##### COM CORREÇÃO

OD: /

OE: /

#### Perto

Método de avaliação : Tabela de Jaeger

CORREÇÃO : NÃO

RESULTADO OLHO DIREITO : J1

RESULTADO OLHO ESQUERDO : J1

#### Teste Cromático

Visão Cromatica: NORMAL

Usa lente/óculos: Não

Resultado: NORMAL

Cuiabá 20 de março de 2026

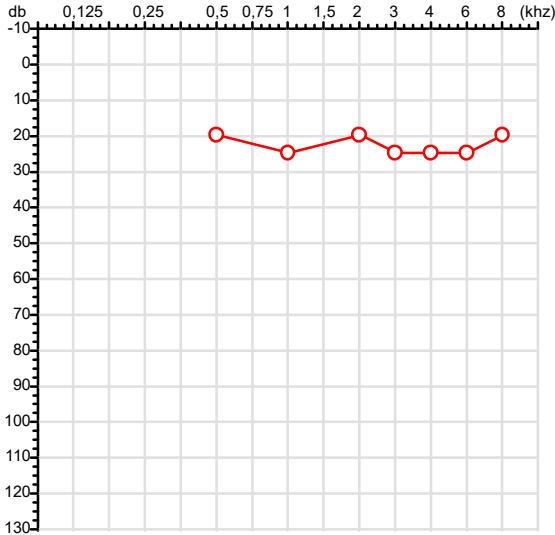
  
Dr. João Batista de Almeida  
Médico  
CRM-MT 15709

Dr. João Batista de Almeida Junior  
CRM-MT 15709  
NIS 269.85078.64-6

Autenticação Assintatura : B2B69F3D231583549FB08ADDD2C2428A  
Para validar a assinatura : <https://sistema.hismet.com.br/validacao.php>

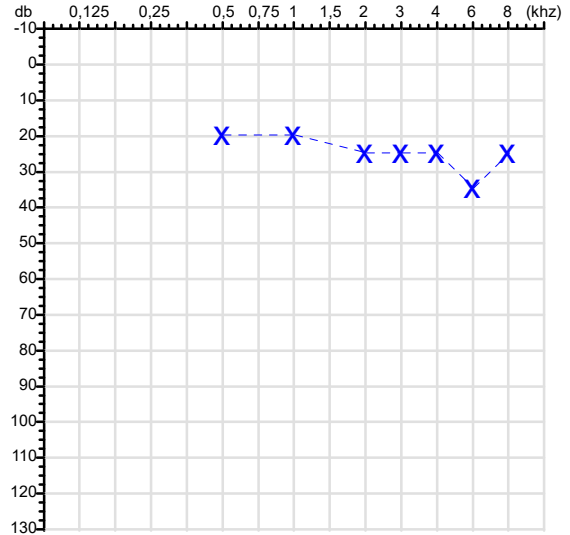
CPF :452.937.163-87      Paciente :Paulo Henrique Sousa Guimaraes      RG :1697983/SESP MA  
 CNPJ :37.457.942/0001-03      Razão :TRAEI TRANSFORMADORES ELETRICOS LTDA  
 Nascimento :05/11/1972      Idade : 53 anos  
 Motivo :Periódico      Setor :DISTRIBUICAO - MONTAGEM ELETRICA - DISTRIBUICAO.  
 Repouso :14h      Função :MONTADOR ELETRICO IV  
 Data do Exame : 20/03/2026

**Orelha Direita**



**Audiometria**

**Orelha Esquerda**



**Aérea**

Khz	0,25	0,5	1	2	3	4	6	8
OD db	NDG	20	25	20	25	25	25	20

Khz	0,25	0,5	1	2	3	4	6	8
OE db	NDG	20	20	25	25	25	35	25

**Óssea**

Khz	0,25	0,5	1	2	3	4	6
OD db	NDG	NDG	NDG	NDG	NDG	NDG	NDG

Khz	0,25	0,5	1	2	3	4	6
OE db	NDG	NDG	NDG	NDG	NDG	NDG	NDG

**Médias Tritonais**

Khz	0,5	1	2	=	3	4	6	=
OD db	20	25	20	22	25	25	25	25

Khz	0,5	1	2	=	3	4	6	=
OE db	20	20	25	22	25	25	35	28

**Laudo Clínico OD**

Audição normal

**Laudo Clínico OE**

Alteração auditiva com configuração em entalhe

Classificações: tipo de perda auditiva (Silman e Silvermam - 1997), grau de perda auditiva média 500khz, 1000khz e 2000khz (Lloyd e Kaplan - 1978) e configuração audiométrica (Silman e Silverman - 1997 - adaptada de Carhart, 1945 e Lloyd e Kaplan, 1978)

Classificações: tipo de perda auditiva (Silman e Silvermam - 1997), grau de perda auditiva média 500khz, 1000khz e 2000khz (Lloyd e Kaplan - 1978) e configuração audiométrica (Silman e Silverman - 1997 - adaptada de Carhart, 1945 e Lloyd e Kaplan, 1978)

*Emanuel Sempio*  
 Fonoaudiólogo  
 Audiologia Clínica e Ocupacional  
 CRFa 5-5297-8

Emanuel Sempio  
 Fonoaudiólogo  
 CRFa 5 - 5297 - 8  
 Assinatura eletrônica :C02D8D3AFC5C99C47C0EA44F17AC76D4  
 Para validar a assinatura : <https://sistema.hismet.com.br/validacao.php>

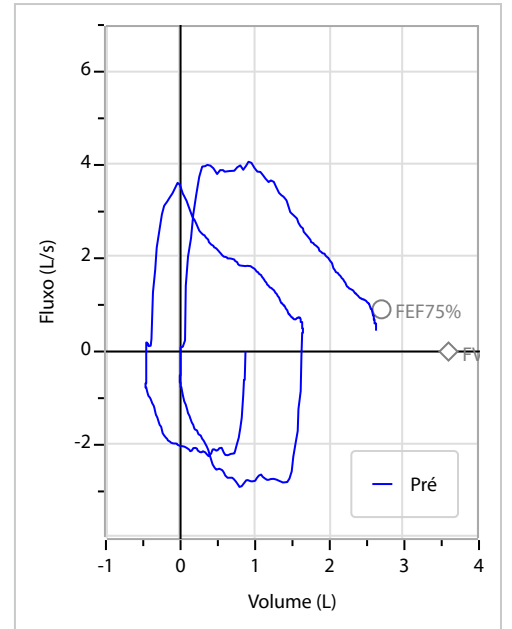
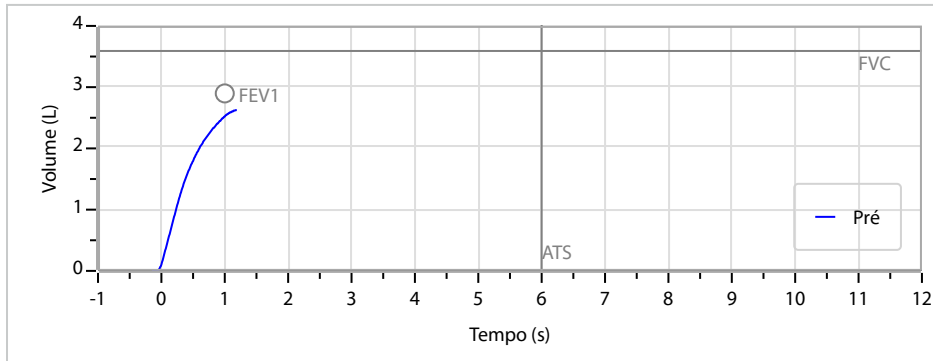
*Paulo Henrique Sousa Guimaraes*  
**\*\* Assinado por biometria \*\***

Modelo do Audiometro :AVS500 - VIBRASOM  
 Última Aferição :12/08/2025

Nome	PAULO HENRIQUE SOUSA GUIMARAES		ID1	809059	Sexo	Masculino	Idade	53,3	Peso (kg)	72,00	Altura (cm)	162,0	
Agrupamento	--	D.O.B.	05/11/1972	ID2	--	BMI (kg/m2)	27,4	Fumante	Não	Anos de Tabag...	--	Cig/Dia	--
Técnico	--	Médico	--	Classe 2	--	Etnia	Outros/Não Especificado						

<b>CAPACIDADE VITAL FORÇADA</b>	Imprimir Resultado dos testes	Definir previsão	Posição do Teste
	08:49	GLI	SENTADO

	Meas.	Pred	% Pred	z score
FVC	L 2,64	3,59	74	
FEV1	L 2,52	2,90	87	
FEV1/FVC%	% 95,5	80,6	118	
FEV1/Vcmax%	% 95,5	80,6	118	



### Interpretação

O indivíduo tem uma relação FEV1/FVC% de 95,5% que está dentro do limite normal e um valor FVC de 2,64 L que está abaixo de LLN. Os resultados do teste indicam uma POSSÍVEL RESTRIÇÃO.

Assinatura: \_\_\_\_\_

Cod.: 575831	Paciente: <b>Paulo Henrique Sousa Guimaraes</b>	Sexo: Masculino	Idade: 53 (A)
Atendido em: 20/03/2026	Profissional Solicitante: Dr.(a) Rafael Correa da Costa	Cadastro de Pessoas Físicas: CPF: 45293716387	Convênio: Hismet

## HEMOGRAMA

Método: Automação XNL550 Material: PLASMA EDTA Coletado em: 20/03/2026 Liberado em: 20/03/2026 11:55

### Eritrograma

		Valores de Referência
Hemácias em milhões/ mm <sup>3</sup> .....:	<b>4,53</b>	4,30 a 5,70/mm <sup>3</sup>
Hemoglobina em g/dL.....:	<b>14,0</b>	13,5 a 17,5g/dL
Hematócrito em %.....:	<b>40,5</b>	39,0 a 50,0%
Vol. Glob. Média em fl.....:	<b>89,4</b>	80,0 a 95,0fl
Hem. Glob. Média em pg.....:	<b>30,9</b>	26,0 a 34,0pg
C.H. Glob. Média em g/dL.....:	<b>34,6</b>	31,0 a 36,0g/dL
RDW.....:	<b>12,9</b>	11,0 a 15,0%

### Leucograma

Leucócitos.....:	<b>6.980/mm<sup>3</sup></b>		3.500 a 10.000/mm <sup>3</sup>
Neutrófilos.....:	<b>70,6%</b>	<b>4.928/mm<sup>3</sup></b>	50 a 70 2000 a 7000
Blastos.....:	<b>0,0%</b>	<b>0/mm<sup>3</sup></b>	0 0
Promielocitos.....:	<b>0,0%</b>	<b>0/mm<sup>3</sup></b>	0 0
Mielocitos.....:	<b>0,0%</b>	<b>0/mm<sup>3</sup></b>	0 0
Metamielocitos.....:	<b>0,0%</b>	<b>0/mm<sup>3</sup></b>	0 0
Bastões.....:	<b>0,0%</b>	<b>0/mm<sup>3</sup></b>	0 a 6 0 a 600
Segmentados.....:	<b>70,6%</b>	<b>4.928/mm<sup>3</sup></b>	50 a 70 2000 a 7000
Eosinófilos.....:	<b>0,7%</b>	<b>49/mm<sup>3</sup></b>	2 a 4 80 a 600
Basófilos.....:	<b>0,9%</b>	<b>63/mm<sup>3</sup></b>	0 a 2 0 a 200
Linfócitos típicos.....:	<b>17,6%</b>	<b>1.228/mm<sup>3</sup></b>	25 a 35 1000 a 3500
Linfócitos atípicos.....:	<b>0,0%</b>	<b>0/mm<sup>3</sup></b>	0 0
Monócitos.....:	<b>10,2%</b>	<b>712/mm<sup>3</sup></b>	2 a 10 400 a 1000

### Plaquetas

Plaquetas.....:	<b>271.000/mm<sup>3</sup></b>	150.000 a 450.000/mm <sup>3</sup>
VPM.....:	<b>10,4/fl</b>	6,7 a 10,0fl
Plaquetócrito.....:	<b>0,280%</b>	0,100 a 0,500%
PDW.....:	<b>12,3</b>	15,0 a 17,9%



Assinado Digitalmente



Dra. Julia Cristina da Silva  
Biomédica  
CRBM - 24963

A interpretação de qualquer teste com finalidade diagnóstica ou prognóstica depende de avaliação conjunta dos dados clínicos e da história médica do paciente.

Responsável Técnico: Bruno Bini Napoleão - CRBM 2121

Endereço: Av. General Vale,350, Bandeirantes.  
Telefone:65-99295 3662

Protocolo:26032009571647

Data:20/03/2026

Paciente:PAULO HENRIQUE SOUSA GUIMARAES


Nasc.:05/11/1972 RG :1697983-SESP MA

CPF:45293716387

Exame :RX COLUNA LOMBO SACRA AP / PERFIL

### Resultado

CORPOS VERTEBRAIS VISUALIZADOS COM MORFOLOGIA E TEXTURA HABITUAIS.  
APÓFISES ESPINHOSAS, TRANSVERSAS E PEDÍCULOS SEM ANORMALIDADES.  
TRANSIÇÃO LOMBOSSACRA DE ASPECTO NORMAL.  
ESPAÇOS DISCAIS DENTRO DOS LIMITES DA NORMALIDADE.  
AUSÊNCIA DE ASSIMETRIAS EVIDENTES OU ESCOLIOSE DA COLUNA.  
OSTEOFITOS MARGINAIS INCIPIENTES EM CORPOS VERTEBRAIS.  
LINHA DE PESO PROJETADO ANTERIOR A BASE DO SACRO.



---

Dr. Leandro M. Colmanetti

Médico Radiologista CRM 5995 MT RQE 4585 MT

v1.0 Chave:<http://sistema.imaggi.com.br/validar.php?chave=472874076295050210023884025016>



Protocolo:26032010052347

Data:20/03/2026

Paciente:PAULO HENRIQUE SOUSA GUIMARAES

Nasc.:05/11/1972 RG :1697983-SESP MA

CPF:45293716387

Exame :RX TORAX PA

### Resultado

OSSOS COM MORFOLOGIA E TEXTURA NORMAIS.  
MEDIASTINO CENTRADO E SEM MASSAS VISÍVEIS NA SUA TOPOGRAFIA.  
HILOS E TRAMA VASCULAR PULMONAR DE ASPECTO HABITUAL.  
CAMPOS PLEUROPULMONARES COM TRANSPARÊNCIA SATISFATÓRIA.  
CÚPULAS DIAFRAGMÁTICAS DE CONTORNOS NÍTIDOS E SEIOS COSTOFRÊNICOS LIVRES.  
ÁREA CARDÍACA NOS LIMITES DA NORMALIDADE.



---

Dr. Leandro M. Colmanetti

Médico Radiologista CRM 5995 MT RQE 4585 MT

v1.0 Chave:<http://sistema.imaggi.com.br/validar.php?chave=478087434960464565332118153894>

