



ATESTADO DE ACUIDADE VISUAL

CNPJ : 37457942000103 Fantasia : TRAEL TRANSFORMADORES ELETRICOS
Razão Social : TRAEL TRANSFORMADORES ELETRICOS LTDA
Endereço : RUA N N.º 244 Complemento : QUADRA 17
Cidade / UF : CUIABÁ / MT CEP : 78098400

Funcionário

Nome : Jose Manuel Pinto Zamora Setor: MEDIA FORCA - SOLDA - MEDIA FORCA
CPF : 11370794282 Cargo: SOLDADOR I
RG : / Nascimento: 30/11/2000

Ficha de Acuidade Visual

Longe

Método de avaliação : Escala Optométrica de Snellen

SEM CORREÇÃO

OD: 20/15

OE: 20/15

COM CORREÇÃO

OD: /

OE: /

Perto

Método de avaliação : Tabela de Jaeger

CORREÇÃO : NÃO

RESULTADO OLHO DIREITO : J1

RESULTADO OLHO ESQUERDO : J1

Teste Cromático

Visão Cromatica: NORMAL

Usa lente/óculos: Não

Resultado: NORMAL

Cuiabá 20 de março de 2026


Dr. João Batista de Almeida
Médico
CRM-MT 15709

Dr. João Batista de Almeida Junior
CRM-MT 15709
NIS 269.85078.64-6

Autenticação Assintatura :B875A5BC3C9EC84F21C292C02DD253E2
Para validar a assinatura : <https://sistema.hismet.com.br/validacao.php>

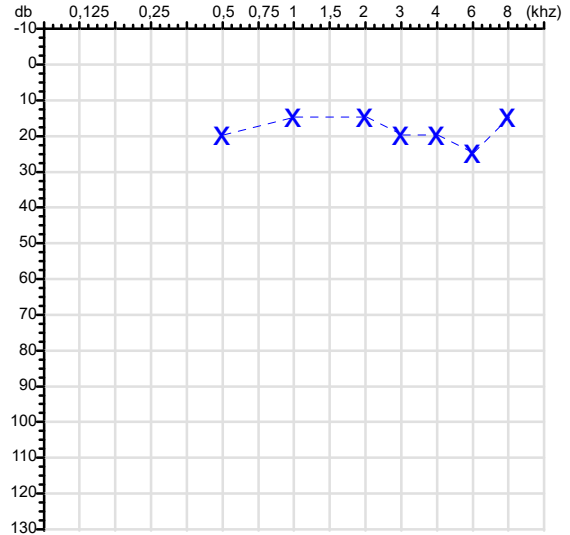
CPF :113.707.942-82	Paciente :JOSE MANUEL PINTO ZAMORA	RG :/
CNPJ :37.457.942/0001-03	Razão :TRAEI TRANSFORMADORES ELETRICOS LTDA	
Nascimento :30/11/2000	Idade : 25 anos	
Motivo :Demissional	Setor :MEDIA FORCA - SOLDA - MEDIA FORCA	
Reposuo :14h	Função :SOLDADOR I	
Data do Exame : 20/03/2026		

Orelha Direita



Audiometria

Orelha Esquerda



Aérea

Khz	0,25	0,5	1	2	3	4	6	8
OD db	NDG	15	10	15	15	20	25	20

Khz	0,25	0,5	1	2	3	4	6	8
OE db	NDG	20	15	15	20	20	25	15

Ossea

Khz	0,25	0,5	1	2	3	4	6
OD db	NDG	NDG	NDG	NDG	NDG	NDG	NDG

Khz	0,25	0,5	1	2	3	4	6
OE db	NDG	NDG	NDG	NDG	NDG	NDG	NDG

Médias Tritonais

Khz	0,5	1	2	=	3	4	6	=
OD db	15	10	15	13	15	20	25	20

Khz	0,5	1	2	=	3	4	6	=
OE db	20	15	15	17	20	20	25	22

Laudo Clínico OD

Audição normal

Laudo Clínico OE

Audição normal

Classificações: tipo de perda auditiva (Silman e Silvermam - 1997), grau de perda auditiva média 500khz, 1000khz e 2000khz (Lloyd e Kaplan - 1978) e configuração audiométrica (Silman e Silverman - 1997 - adaptada de Carhart, 1945 e Lloyd e Kaplan, 1978)

Classificações: tipo de perda auditiva (Silman e Silvermam - 1997), grau de perda auditiva média 500khz, 1000khz e 2000khz (Lloyd e Kaplan - 1978) e configuração audiométrica (Silman e Silverman - 1997 - adaptada de Carhart, 1945 e Lloyd e Kaplan, 1978)

Emanuel Sempio
Fonoaudiólogo
Audiologia Clínica e Ocupacional
CRFa/ 5-5297-8

Emanuel Sempio
Fonoaudiólogo
CRFa 5 - 5297 - 8

Assinatura eletrônica :EB82353572797F749B14DD4605673D4C
Para validar a assinatura : <https://sistema.hismet.com.br/validacao.php>

Jose Manuel Pinto Zamora

** Assinado por biometria **

Modelo do Audiometro :AVS500 - VIBRASOM
Última Aferição :12/08/2025



Cod.: 575973	Paciente: Jose Manuel Pinto Zamora	Sexo: Masculino	Idade: 25 (A)
Atendido em: 20/03/2026	Profissional Solicitante: Dr. (a) Rafael Correa da Costa	Cadastro de Pessoas Físicas: CPF: 11370794282	Convênio: Hismet

CHUMBO - URINA**1,0 ug/L**

Método: ESPECTROMETRIA DE MASSAS COM PLASMA INDUTIVAMENTE ACOPLADO - ICP/MS Material: Urina pré-jornada de trabalho Coletado em: 20/03/2026 Liberado em: 30/03/2026 08:09

Valores de Referência:

*A NR-7 não estabelece valores de IBE/EE para início de Jornada.

"Metodologia desenvolvida e validada in house seguindo protocolos de validação nacionais e internacionais."

Nota: *ATENÇÃO PARA NOVOS VALORES DE REFERÊNCIA A PARTIR DE 02/06/202

Resultado transcrito do Laboratório Diagnósticos do Brasil.

Histórico de Resultados

2,7 ug/L

04/02/2025

Dra. Julia Cristina da Silva
Biomédica
CRBM - 24963

A interpretação de qualquer teste com finalidade diagnóstica ou prognóstica depende de avaliação conjunta dos dados clínicos e da história médica do paciente.

Responsável Técnico: Bruno Bini Napoleão - CREM 2121

Endereço: Av. General Vale, 350, Bandeirantes.

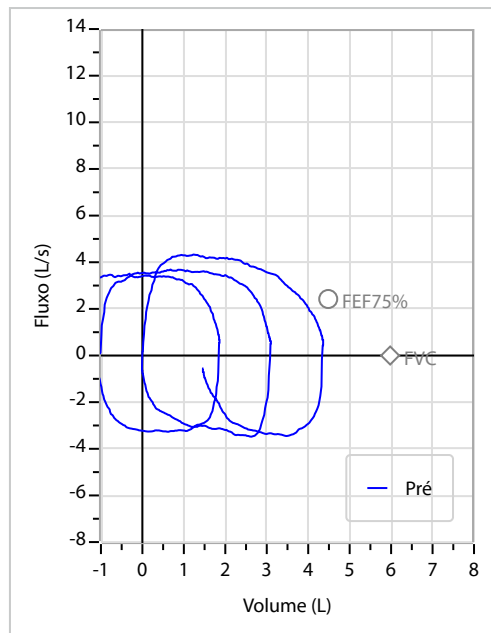
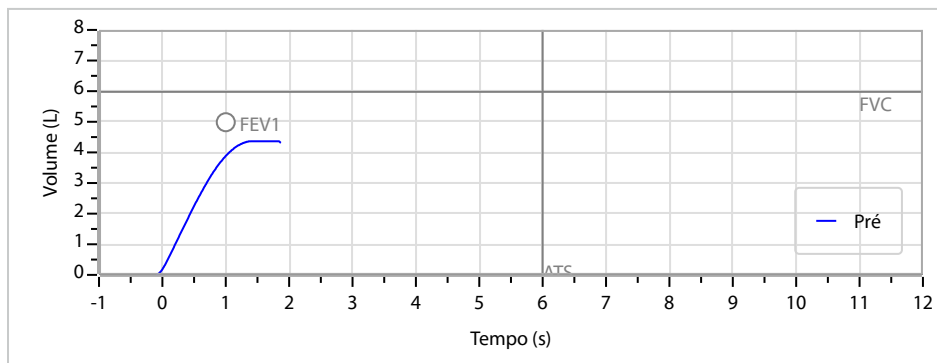
Telefone: 65-99295 3662

CNES: 3055612

Nome	JOSE MANUEL PINTO		ID1	809288	Sexo	Masculino	Idade	25,3	Peso (kg)	75,00	Altura (cm)	190,0
Agrupamento	--	D.O.B.	30/11/2000	--	BMI (kg/m ²)	20,8	Fumante	--	Anos de Tabag...	--	Cig/Dia	--
Técnico	--	Médico			Classe 2			Etnia	Outros/Não Especificado			

CAPACIDADE VITAL FORÇADA	Imprimir Resultado dos testes	Definir previsão	Posição do Teste
	14:33	GLI	SENTADO

	Meas.	Pred	% Pred	z score
FVC	L 4,38	5,98	73	
FEV1	L 3,85	4,99	77	
FEV1/FVC%	% 87,9	84,1	105	
FEV1/Vcmax%	% 87,9	84,1	105	



Interpretação

O indivíduo tem uma relação FEV1/FVC% de 87,9% que está dentro do limite normal e um valor FVC de 4,38 L que está abaixo de LLN. Os resultados do teste indicam uma POSSÍVEL RESTRIÇÃO.

Assinatura: _____

Cod.: 575973	Paciente: Jose Manuel Pinto Zamora	Sexo: Masculino	Idade: 25 (A)
Atendido em: 20/03/2026	Profissional Solicitante: Dr.(a) Rafael Correa da Costa	Cadastro de Pessoas Físicas: CPF: 11370794282	Convênio: Hismet

HEMOGRAMA

Método: Automação XNL550 Material: PLASMA EDTA Coletado em: 20/03/2026 Liberado em: 20/03/2026 18:26

Eritrograma

Valores de Referência

Hemácias em milhões/ mm ³:	5,38	4,30 a 5,70/mm ³
Hemoglobina em g/dL.....:	15,8	13,5 a 17,5g/dL
Hematócrito em %.....:	45,8	39,0 a 50,0%
Vol. Glob. Média em fl.....:	85,1	80,0 a 95,0fl
Hem. Glob. Média em pg.....:	29,4	26,0 a 34,0pg
C.H. Glob. Média em g/dL.....:	34,5	31,0 a 36,0g/dL
RDW.....:	12,9	11,0 a 15,0%

Leucograma

Leucócitos.....:	5.180/mm³	3.500 a 10.000/mm ³
Neutrófilos.....:	44,4%	2.300/mm³ 50 a 70 2000 a 7000
Blastos.....:	0,0%	0/mm³ 0 0
Promielocitos.....:	0,0%	0/mm³ 0 0
Mielocitos.....:	0,0%	0/mm³ 0 0
Metamielocitos.....:	0,0%	0/mm³ 0 0
Bastões.....:	0,0%	0/mm³ 0 a 6 0 a 600
Segmentados.....:	44,4%	2.300/mm³ 50 a 70 2000 a 7000
Eosinófilos.....:	4,6%	238/mm³ 2 a 4 80 a 600
Basófilos.....:	0,2%	10/mm³ 0 a 2 0 a 200
Linfócitos típicos.....:	42,7%	2.212/mm³ 25 a 35 1000 a 3500
Linfócitos atípicos.....:	0,0%	0/mm³ 0 0
Monócitos.....:	8,1%	420/mm³ 2 a 10 400 a 1000

Plaquetas

Plaquetas.....:	264.000/mm³	150.000 a 450.000/mm ³
VPM.....:	9,2/fl	6,7 a 10,0fl
Plaquetócrito.....:	0,240%	0,100 a 0,500%
PDW.....:	9,6	15,0 a 17,9%



Assinado Digitalmente



Dr. Bruno Bini Napoleão
Biomédico
CRBM - 2121

A interpretação de qualquer teste com finalidade diagnóstica ou prognóstica depende de avaliação conjunta dos dados clínicos e da história médica do paciente.

Responsável Técnico: Bruno Bini Napoleão - CRBM 2121

Endereço: Av. General Vale,350, Bandeirantes.
Telefone:65-99295 3662

Protocolo:2603201505439

Data:20/03/2026

Paciente:JOSE MANUEL PINTO ZAMORA

Nasc.:30/11/2000 RG :-

CPF:11370794282

Exame :RX COLUNA LOMBO SACRA AP / PERFIL

Resultado

CORPOS VERTEBRAIS VISUALIZADOS COM MORFOLOGIA E TEXTURA HABITUAIS.
APÓFISES ESPINHOSAS, TRANSVERSAS E PEDÍCULOS SEM ANORMALIDADES.
TRANSIÇÃO LOMBOSSACRA DE ASPECTO NORMAL.
ESPAÇOS DISCAIS DENTRO DOS LIMITES DA NORMALIDADE.
AUSÊNCIA DE ASSIMETRIAS EVIDENTES OU ESCOLIOSE DA COLUNA.
LINHA DE PESO PROJETADO ANTERIOR A BASE DO SACRO.



Dr. Leandro M. Colmanetti

Médico Radiologista CRM 5995 MT RQE 4585 MT

v1.0 Chave:<http://sistema.imaggi.com.br/validar.php?chave=551777153835333558693504313074>



Protocolo:2603201540419

Data:20/03/2026

Paciente:JOSE MANUEL PINTO ZAMORA

Nasc.:30/11/2000 RG :-

CPF:11370794282

Exame :RX TORAX PA

Resultado

OSSOS COM MORFOLOGIA E TEXTURA NORMAIS.
MEDIASTINO CENTRADO E SEM MASSAS VISÍVEIS NA SUA TOPOGRAFIA.
HILOS E TRAMA VASCULAR PULMONAR DE ASPECTO HABITUAL.
CAMPOS PLEUROPULMONARES COM TRANSPARÊNCIA SATISFATÓRIA.
CÚPULAS DIAFRAGMÁTICAS DE CONTORNOS NÍTIDOS E SEIOS COSTOFRÊNICOS LIVRES.
ÁREA CARDÍACA NOS LIMITES DA NORMALIDADE.



Dr. Leandro M. Colmanetti

Médico Radiologista CRM 5995 MT RQE 4585 MT

v1.0 Chave:<http://sistema.imaggi.com.br/validar.php?chave=762115091597256925309623428581>

