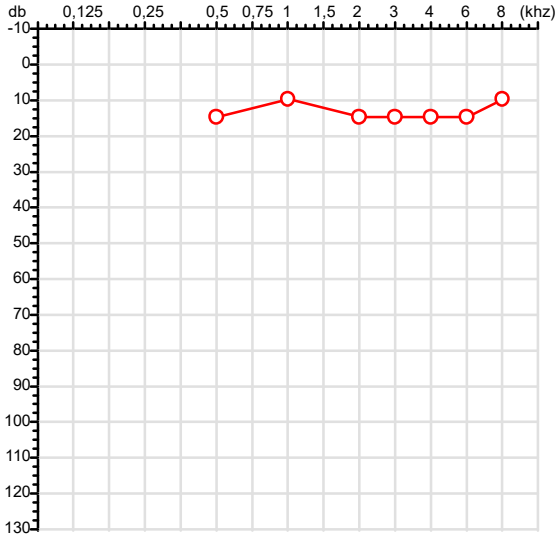


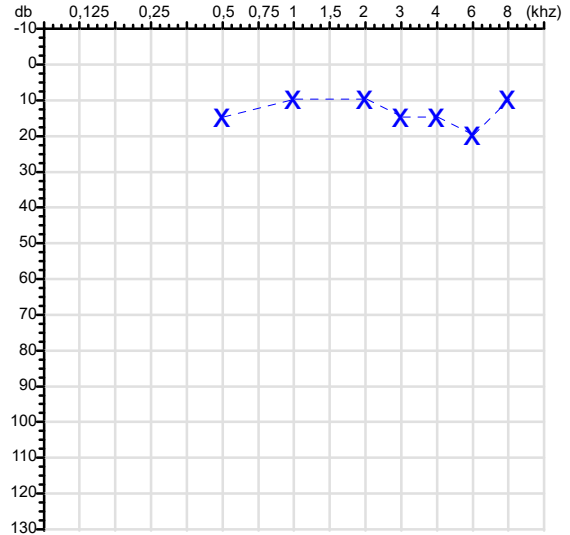
CPF :025.803.381-95 Paciente :Klladson da Silva Nunes RG :/
 CNPJ :28.211.542/0001-22 Razão :NEOPLASTIC FABRICACAO E RECUPERACAO DE MATERIAL PLASTICO LTDA
 Nascimento :28/11/1994 Idade : 31 anos
 Motivo :Admissional Setor :GERAL
 Repouso :14h Função :AUXILIAR DE PRODUCAO
 Data do Exame : 20/03/2026

Orelha Direita



Audiometria

Orelha Esquerda



Aérea

Khz	0,25	0,5	1	2	3	4	6	8
OD db	NDG	15	10	15	15	15	15	10

Khz	0,25	0,5	1	2	3	4	6	8
OE db	NDG	15	10	10	15	15	20	10

Ossea

Khz	0,25	0,5	1	2	3	4	6
OD db	NDG	NDG	NDG	NDG	NDG	NDG	NDG

Khz	0,25	0,5	1	2	3	4	6
OE db	NDG	NDG	NDG	NDG	NDG	NDG	NDG

Médias Tritonais

Khz	0,5	1	2	=	3	4	6	=
OD db	15	10	15	13	15	15	15	15

Khz	0,5	1	2	=	3	4	6	=
OE db	15	10	10	12	15	15	20	17

Lauda Clínico OD
 Audição normal

Lauda Clínico OE
 Audição normal

Classificações: tipo de perda auditiva (Silman e Silvermam - 1997), grau de perda auditiva média 500khz, 1000khz e 2000khz (Lloyd e Kaplan - 1978) e configuração audiométrica (Silman e Silverman - 1997 - adaptada de Carhart, 1945 e Lloyd e Kaplan, 1978)

Classificações: tipo de perda auditiva (Silman e Silvermam - 1997), grau de perda auditiva média 500khz, 1000khz e 2000khz (Lloyd e Kaplan - 1978) e configuração audiométrica (Silman e Silverman - 1997 - adaptada de Carhart, 1945 e Lloyd e Kaplan, 1978)

Emanuel Sempio
 Fonoaudiólogo
 Audiologia Clínica e Ocupacional
 CRFa/ 5-5297-8

Emanuel Sempio
 Fonoaudiólogo
 CRFa 5 - 5297 - 8
 Assinatura eletrônica :FC6624AC434092EE9AD324831EA62A9E
 Para validar a assinatura : <https://sistema.hismet.com.br/validacao.php>

Klladson da Silva Nunes

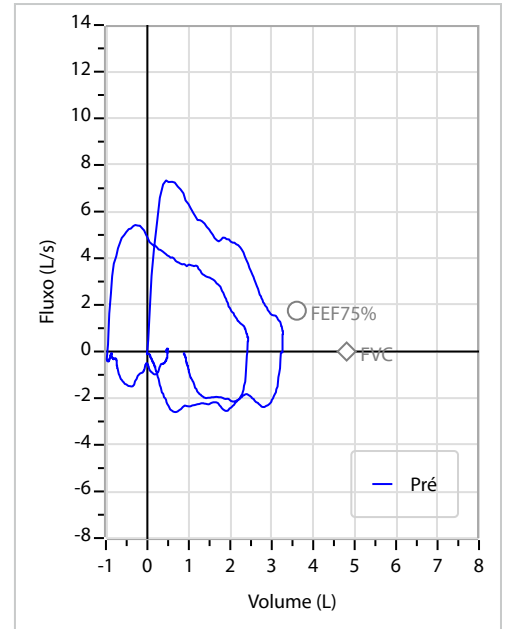
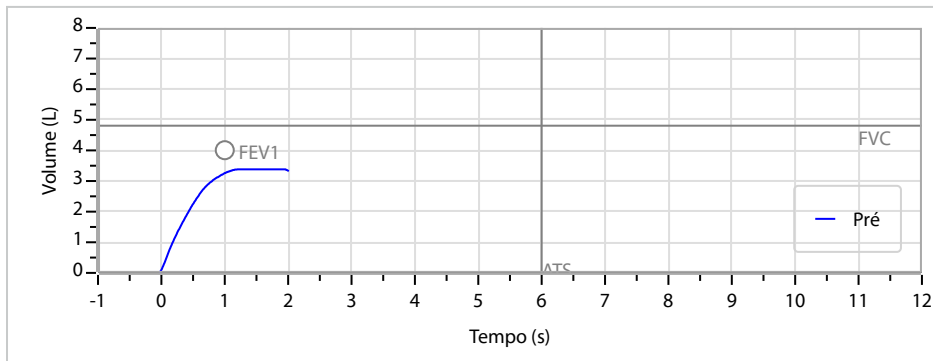
**** Assinado por biometria ****

Modelo do Audiometro :AVS500 - VIBRASOM
 Última Aferição :12/08/2025

Nome	Kiladson da Silva NUNES		ID1	809315	Sexo	Masculino	Idade	31,3	Peso (kg)	80,00	Altura (cm)	175,0	
Agrupamento	--	D.O.B.	28/11/1994	ID2	--	BMI (kg/m ²)	26,1	Fumante	--	Anos de Tabag...	--	Cig/Dia	--
Técnico	--	Médico	--	--	--	Classe 2	--	Etnia	--	Outros/Não Especificado			

CAPACIDADE VITAL FORÇADA	Imprimir Resultado dos testes	Definir previsão	Posição do Teste
	15:45	GLI	SENTADO

	Meas.	Pred	% Pred	z score
FVC	L 3,42	4,81	71	█
FEV1	L 3,28	4,01	82	█
FEV1/FVC%	% 95,7	83,6	114	█
FEV1/Vcmax%	% 95,7	83,6	114	█



Interpretação

O indivíduo tem uma relação FEV1/FVC% de 95,7% que está dentro do limite normal e um valor FVC de 3,42 L que está abaixo de LLN. Os resultados do teste indicam uma POSSÍVEL RESTRIÇÃO

Assinatura: _____

Cod.: 575977	Paciente: Kiladson da Silva Nunes	Sexo: Masculino	Idade: 31 (A)
Atendido em: 20/03/2026	Profissional Solicitante: Dr.(a) Rafael Correa da Costa	Cadastro de Pessoas Físicas: CPF: 02580338195	Convênio: Hismet

HEMOGRAMA

Método: Automação XNL550 Material: PLASMA EDTA Coletado em: 20/03/2026 Liberado em: 20/03/2026 18:23

Eritrograma

Valores de Referência

Hemácias em milhões/ mm ³:	4,58	4,30 a 5,70/mm ³
Hemoglobina em g/dL.....:	11,8	13,5 a 17,5g/dL
Hematócrito em %.....:	35,1	39,0 a 50,0%
Vol. Glob. Média em fl.....:	76,6	80,0 a 95,0fl
Hem. Glob. Média em pg.....:	25,8	26,0 a 34,0pg
C.H. Glob. Média em g/dL.....:	33,6	31,0 a 36,0g/dL
RDW.....:	13,7	11,0 a 15,0%

Leucograma

Leucócitos.....:	7.890/mm³	3.500 a 10.000/mm ³
Neutrófilos.....:	64,2%	5.065/mm³ 50 a 70 2000 a 7000
Blastos.....:	0,0%	0/mm³ 0 0
Promielocitos.....:	0,0%	0/mm³ 0 0
Mielocitos.....:	0,0%	0/mm³ 0 0
Metamielocitos.....:	0,0%	0/mm³ 0 0
Bastões.....:	0,0%	0/mm³ 0 a 6 0 a 600
Segmentados.....:	64,2%	5.065/mm³ 50 a 70 2000 a 7000
Eosinófilos.....:	3,8%	300/mm³ 2 a 4 80 a 600
Basófilos.....:	0,9%	71/mm³ 0 a 2 0 a 200
Linfócitos típicos.....:	21,7%	1.712/mm³ 25 a 35 1000 a 3500
Linfócitos atípicos.....:	0,0%	0/mm³ 0 0
Monócitos.....:	9,4%	742/mm³ 2 a 10 400 a 1000

Plaquetas

Plaquetas.....:	256.000/mm³	150.000 a 450.000/mm ³
VPM.....:	11,3/fl	6,7 a 10,0fl
Plaquetócrito.....:	0,290%	0,100 a 0,500%
PDW.....:	14,0	15,0 a 17,9%

Valores do Eritrograma repetidos e confirmados (automação e lâmina)



Assinado Digitalmente



Dr. Bruno Bini Napoleão
Biomédico
CRBM - 2121

A interpretação de qualquer teste com finalidade diagnóstica ou prognóstica depende de avaliação conjunta dos dados clínicos e da história médica do paciente.

Responsável Técnico: Bruno Bini Napoleão - CRBM 2121

Endereço: Av. General Vale,350, Bandeirantes.
Telefone:65-99295 3662

Protocolo:2603201640489

Data:20/03/2026

Paciente:KLLADSON DA SILVA NUNES

Nasc.:28/11/1994 RG :-

CPF:02580338195

Exame :RX COLUNA TOTAL

Resultado

RX DA COLUNA CERVICAL:

CORPOS VERTEBRAIS VISUALIZADOS COM MORFOLOGIA E TEXTURA HABITUAIS.
APÓFISES ESPINHOSAS, TRANSVERSAS E PEDÍCULOS SEM ANORMALIDADES.
ESPAÇOS DISCAIS DENTRO DOS LIMITES DA NORMALIDADE.

RX DA COLUNA DORSAL:

CORPOS VERTEBRAIS VISUALIZADOS COM MORFOLOGIA E TEXTURA HABITUAIS.
APÓFISES ESPINHOSAS, TRANSVERSAS E PEDÍCULOS SEM ANORMALIDADES.
ESPAÇOS DISCAIS DENTRO DOS LIMITES DA NORMALIDADE.
AUSÊNCIA DE ASSIMETRIAS EVIDENTES OU ESCOLIOSE DA COLUNA.

RX DA COLUNA LOMBOSSACRA:

CORPOS VERTEBRAIS VISUALIZADOS COM MORFOLOGIA E TEXTURA HABITUAIS.
APÓFISES ESPINHOSAS, TRANSVERSAS E PEDÍCULOS SEM ANORMALIDADES.
TRANSIÇÃO LOMBOSSACRA DE ASPECTO NORMAL.
ESPAÇOS DISCAIS DENTRO DOS LIMITES DA NORMALIDADE.
AUSÊNCIA DE ASSIMETRIAS EVIDENTES OU ESCOLIOSE DA COLUNA.
OSTEOFITOS MARGINAIS INCIPIENTES EM CORPOS VERTEBRAIS.
LINHA DE PESO PROJETADO ANTERIOR A BASE DO SACRO.



Dr. Leandro M. Colmanetti

Médico Radiologista CRM 5995 MT RQE 4585 MT

v1.0 Chave:<http://sistema.imaggi.com.br/validar.php?chave=895997736845871129608549403969>

