



ATESTADO DE ACUIDADE VISUAL

CNPJ : 37457942000103 Fantasia : TRAEI TRANSFORMADORES ELETRICOS
Razão Social : TRAEI TRANSFORMADORES ELETRICOS LTDA
Endereço : RUA N N.º 244 Complemento : QUADRA 17
Cidade / UF : CUIABÁ / MT CEP : 78098400

Funcionário

Nome : Agnaldo Carlos Nogueira Delgado Setor: FORCA - PINTURA - FORCA
CPF : 89966660178 Cargo: AUXILIAR DE PRODUCAO
RG : / Nascimento: 17/11/1979

Ficha de Acuidade Visual

Longe

Método de avaliação : Escala Optométrica de Snellen

SEM CORREÇÃO

OD: 20/20

OE: 20/13

COM CORREÇÃO

OD: /

OE: /

Perto

Método de avaliação : Tabela de Jaeger

CORREÇÃO : NÃO

RESULTADO OLHO DIREITO : J1

RESULTADO OLHO ESQUERDO : J1

Teste Cromático

Visão Cromatica: NORMAL

Usa lente/óculos: Não

Resultado: NORMAL

Cuiabá 23 de março de 2026

Dr. João Batista de Almeida
Médico
CRM-MT 15709

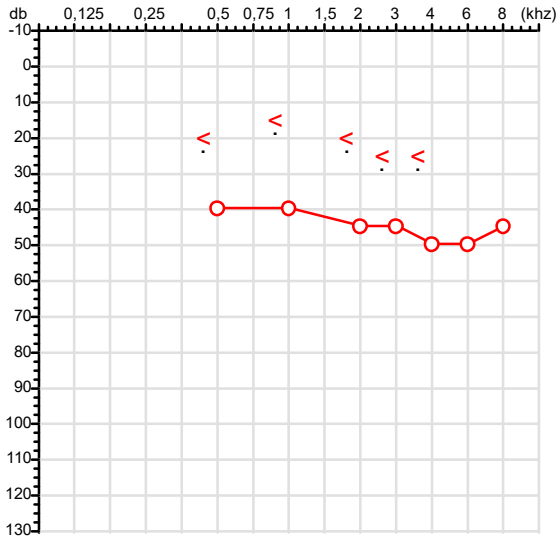
Dr. João Batista de Almeida Junior
CRM-MT 15709
NIS 269.85078.64-6

Autenticação Assinatura :0E51A38AE245936AB7CE5B90B85B273E
Para validar a assinatura : <https://sistema.hismet.com.br/validacao.php>

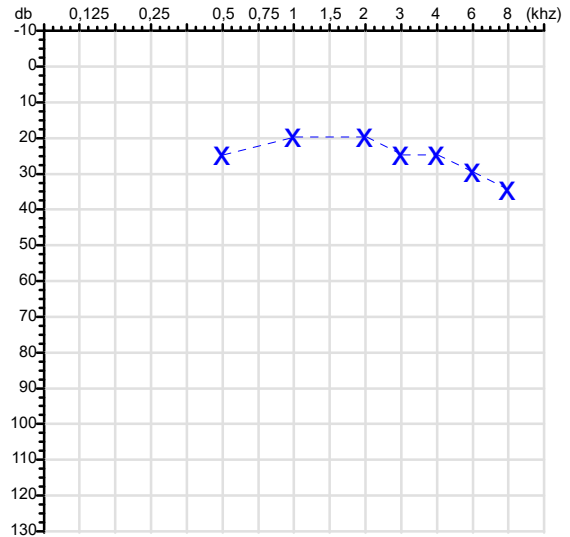
CPF :899.666.601-78	Paciente :Agnaldo Carlos Nogueira Delgado	RG :/
CNPJ :37.457.942/0001-03	Razão :TRAEI TRANSFORMADORES ELETRICOS LTDA	
Nascimento :17/11/1979	Idade : 46 anos	
Motivo :Periódico	Setor :FORCA - PINTURA - FORCA	
Reposuo :14h	Função :AUXILIAR DE PRODUCAO	
Data do Exame : 23/03/2026		

Audiometria

Orelha Direita



Orelha Esquerda



Aérea

Khz	0,25	0,5	1	2	3	4	6	8
OD db	NDG	40	40	45	45	50	50	45

Khz	0,25	0,5	1	2	3	4	6	8
OE db	NDG	25	20	20	25	25	30	35

Ossea

Khz	0,25	0,5	1	2	3	4	6
OD db	NDG	20	15	20	25	25	NDG

Khz	0,25	0,5	1	2	3	4	6
OE db	NDG	NDG	NDG	NDG	NDG	NDG	NDG

Médias Tritonais

Khz	0,5	1	2	=	3	4	6	=
OD db	40	40	45	42	45	50	50	48

Khz	0,5	1	2	=	3	4	6	=
OE db	25	20	20	22	25	25	30	27

Laudo Clínico OD

Perda auditiva mista de grau moderado

Laudo Clínico OE

Alteração auditiva com configuração descendente leve

Classificações: tipo de perda auditiva (Silman e Silvermam - 1997), grau de perda auditiva média 500khz, 1000khz e 2000khz (Lloyd e Kaplan - 1978) e configuração audiométrica (Silman e Silverman - 1997 - adaptada de Carhart, 1945 e Lloyd e Kaplan, 1978)

Classificações: tipo de perda auditiva (Silman e Silvermam - 1997), grau de perda auditiva média 500khz, 1000khz e 2000khz (Lloyd e Kaplan - 1978) e configuração audiométrica (Silman e Silverman - 1997 - adaptada de Carhart, 1945 e Lloyd e Kaplan, 1978)

Emanuel Sempio
Fonoaudiólogo
Audiologia Clínica e Ocupacional
CRFa 5-5297-8

Emanuel Sempio
Fonoaudiólogo
CRFa 5 - 5297 - 8

Assinatura eletrônica :7F67D77FB97E976F14B963166AECA841

Para validar a assinatura : <https://sistema.hismet.com.br/validacao.php>

Agnaldo Carlos Nogueira Delgado

** Assinado por biometria **

Modelo do Audiometro :AVS500 - VIBRASOM

Última Aferição :12/08/2025

Nome	AGNALDO CARLOS NOGUEIRA DELGADO		ID1	809336	Sexo	Masculino	Idade	46,3	Peso (kg)	89,00	Altura (cm)	182,0	
Agrupamento	--	D.O.B.	17/11/1979	ID2	--	BMI (kg/m ²)	26,9	Fumante	Sim	Anos de Tabag...	28	Cig/Dia	20
Técnico	--	Médico	--	--	Classe 2	--	--	Etnia	Outros/Não Especificado				

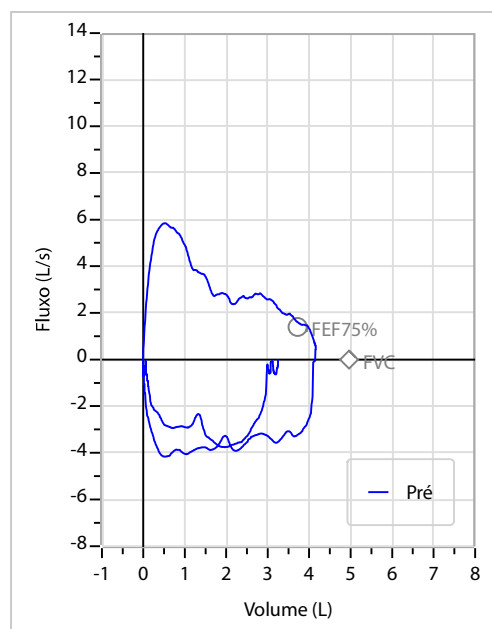
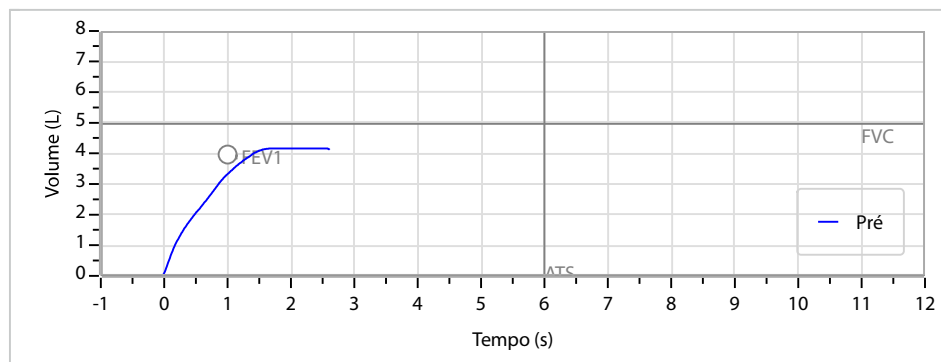
Interpretação

O indivíduo tem uma relação FEV1/FVC% de 79,2% e um valor FVC de 4,18 L que estão dentro dos limites normais. Os resultados do teste indicam uma ESPIROMETRIA NORMAL

Assinatura: _____

CAPACIDADE VITAL FORÇADA	Imprimir Resultado dos testes	Definir previsão	Posição do Teste
	07:42	GLI	SENTADO

	Meas.	Pred	% Pred	z score
FVC	L 4,18	4,96	84	
FEV1	L 3,32	3,96	84	
FEV1/FVC%	% 79,2	80,2	99	
FEV1/Vcmax%	% 79,2	80,2	99	



Cod.: 576000	Paciente: Aginaldo Carlos Nogueira Delgado	Sexo: Masculino	Idade: 46 (A)
Atendido em: 23/03/2026	Profissional Solicitante: Dr.(a) Rafael Correa da Costa	Cadastro de Pessoas Físicas: CPF: 89966660178	Convênio: Hismet

HEMOGRAMA

Método: Automação XNL550 Material: PLASMA EDTA Coletado em: 23/03/2026 Liberado em: 23/03/2026 11:22

Eritrograma

Valores de Referência

Hemácias em milhões/ mm ³:	4,56	4,30 a 5,70/mm ³
Hemoglobina em g/dL.....:	16,6	13,5 a 17,5g/dL
Hematócrito em %.....:	44,9	39,0 a 50,0%
Vol. Glob. Média em fl.....:	98,5	80,0 a 95,0fl
Hem. Glob. Média em pg.....:	36,4	26,0 a 34,0pg
C.H. Glob. Média em g/dL.....:	37,0	31,0 a 36,0g/dL
RDW.....:	12,4	11,0 a 15,0%

Leucograma

Leucócitos.....:	7.390/mm³	3.500 a 10.000/mm ³
Neutrófilos.....:	57,9%	4.279/mm³ 50 a 70 2000 a 7000
Blastos.....:	0,0%	0/mm³ 0 0
Promielocitos.....:	0,0%	0/mm³ 0 0
Mielocitos.....:	0,0%	0/mm³ 0 0
Metamielocitos.....:	0,0%	0/mm³ 0 0
Bastões.....:	0,0%	0/mm³ 0 a 6 0 a 600
Segmentados.....:	57,9%	4.279/mm³ 50 a 70 2000 a 7000
Eosinófilos.....:	2,2%	163/mm³ 2 a 4 80 a 600
Basófilos.....:	1,2%	89/mm³ 0 a 2 0 a 200
Linfócitos típicos.....:	30,7%	2.269/mm³ 25 a 35 1000 a 3500
Linfócitos atípicos.....:	0,0%	0/mm³ 0 0
Monócitos.....:	8,0%	591/mm³ 2 a 10 400 a 1000

Plaquetas

Plaquetas.....:	193.000/mm³	150.000 a 450.000/mm ³
VPM.....:	11,1/fl	6,7 a 10,0fl
Plaquetócrito.....:	0,210%	0,100 a 0,500%
PDW.....:	13,2	15,0 a 17,9%



Assinado Digitalmente



Dra. Julia Cristina da Silva
Biomédica
CRBM - 24963

A interpretação de qualquer teste com finalidade diagnóstica ou prognóstica depende de avaliação conjunta dos dados clínicos e da história médica do paciente.

Responsável Técnico: Bruno Bini Napoleão - CRBM 2121

Endereço: Av. General Vale,350, Bandeirantes.
Telefone:65-99295 3662

Protocolo:2603230906029

Data:23/03/2026

Paciente:AGNALDO CARLOS NOGUEIRA DELGADO

Nasc.:17/11/1979 RG :-

CPF:89966660178

Exame :RX COLUNA LOMBO SACRA AP / PERFIL

Resultado

CORPOS VERTEBRAIS VISUALIZADOS COM MORFOLOGIA E TEXTURA HABITUAIS.
APÓFISES ESPINHOSAS, TRANSVERSAS E PEDÍCULOS SEM ANORMALIDADES.
TRANSIÇÃO LOMBOSSACRA DE ASPECTO NORMAL.
ESPAÇOS DISCAIS DENTRO DOS LIMITES DA NORMALIDADE.
AUSÊNCIA DE ASSIMETRIAS EVIDENTES OU ESCOLIOSE DA COLUNA.
OSTEOFITOS MARGINAIS INCIPIENTES EM CORPOS VERTEBRAIS.
LINHA DE PESO PROJETADO ANTERIOR A BASE DO SACRO.



Dr. Leandro M. Colmanetti

Médico Radiologista CRM 5995 MT RQE 4585 MT

v1.0 Chave:<http://sistema.imaggi.com.br/validar.php?chave=533160833648702120628957768082>



Protocolo:2603230859059

Data:23/03/2026

Paciente:AGNALDO CARLOS NOGUEIRA DELGADO

Nasc.:17/11/1979 RG :-

CPF:89966660178

Exame :RX TORAX PA

Resultado

OSSOS COM MORFOLOGIA E TEXTURA NORMAIS.
MEDIASTINO CENTRADO E SEM MASSAS VISÍVEIS NA SUA TOPOGRAFIA.
HILOS E TRAMA VASCULAR PULMONAR DE ASPECTO HABITUAL.
CAMPOS PLEUROPULMONARES COM TRANSPARÊNCIA SATISFATÓRIA.
CÚPULAS DIAFRAGMÁTICAS DE CONTORNOS NÍTIDOS E SEIOS COSTOFRÊNICOS LIVRES.
ÁREA CARDÍACA NOS LIMITES DA NORMALIDADE.



Dr. Leandro M. Colmanetti

Médico Radiologista CRM 5995 MT RQE 4585 MT

v1.0 Chave:<http://sistema.imaggi.com.br/validar.php?chave=683216008038149970462008116975>

