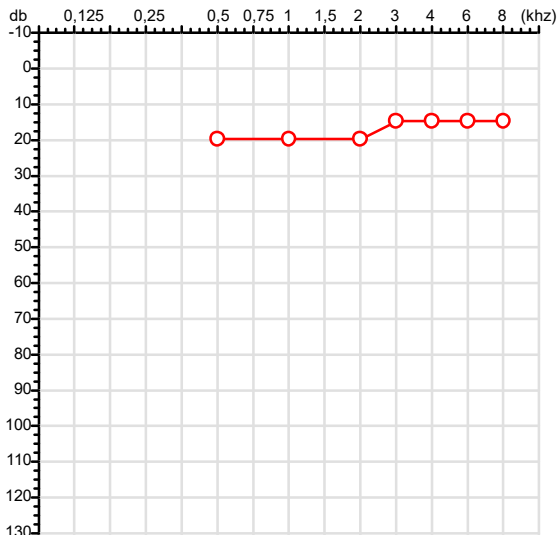


Exame n.º :809350

CPF :034.696.141-64	Paciente :Valdinei Silva Marques	RG :/
CNPJ :29.264.359/0001-58	Razão :MAXNORTH PRESTADORA DE SERVICOS ADMINISTRATIVOS LTDA	
Nascimento :19/06/1988	Idade : 37 anos	
Motivo :Periódico	Setor :PRODUCAO	
Reposuo :14h	Função :AUXILIAR DE PRODUCAO	
Data do Exame : 23/03/2026		

Orelha Direita



Aérea

Khz	0,25	0,5	1	2	3	4	6	8
OD db	NDG	20	20	20	15	15	15	15

Óssea

Khz	0,25	0,5	1	2	3	4	6
OD db	NDG	NDG	NDG	NDG	NDG	NDG	NDG

Médias Tritonais

Khz	0,5	1	2	=	3	4	6	=
OD db	20	20	20	20	15	15	15	15

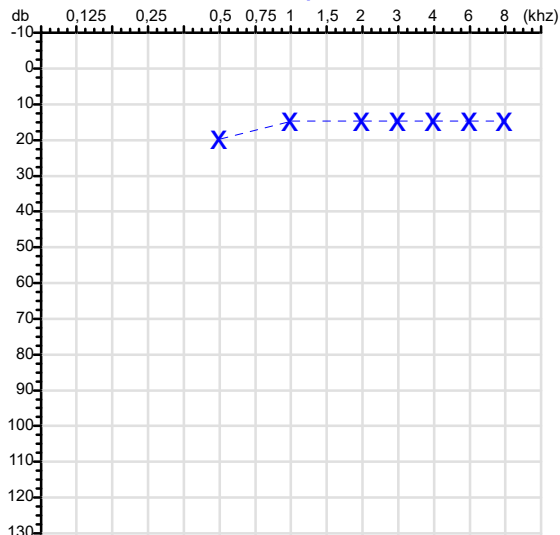
Laudo Clínico OD

Audição normal

Classificações: tipo de perda auditiva (Silman e Silvermam - 1997), grau de perda auditiva média 500khz, 1000khz e 2000khz (Lloyd e Kaplan - 1978) e configuração audiométrica (Silman e Silverman - 1997 - adaptada de Carhart, 1945 e Lloyd e Kaplan, 1978)

Audiometria

Orelha Esquerda



Khz	0,25	0,5	1	2	3	4	6	8
OE db	NDG	20	15	15	15	15	15	15

Khz	0,25	0,5	1	2	3	4	6
OE db	NDG	NDG	NDG	NDG	NDG	NDG	NDG

Khz	0,5	1	2	=	3	4	6	=
OE db	20	15	15	17	15	15	15	15

Laudo Clínico OE

Audição normal

Classificações: tipo de perda auditiva (Silman e Silvermam - 1997), grau de perda auditiva média 500khz, 1000khz e 2000khz (Lloyd e Kaplan - 1978) e configuração audiométrica (Silman e Silverman - 1997 - adaptada de Carhart, 1945 e Lloyd e Kaplan, 1978)

Dr. Ericki Augusto Cenedese
Médico
CRM - MT 16240

Dr. Ericki Augusto Cenedese
CRM-MT 16240
NIS : 14302194355

Assinatura eletrônica :0B026E2E3451744723C533CEE0E0CEC2
Para validar a assinatura : <https://sistema.hismet.com.br/validacao.php>

Valdinei Silva Marques

** Assinado por biometria **

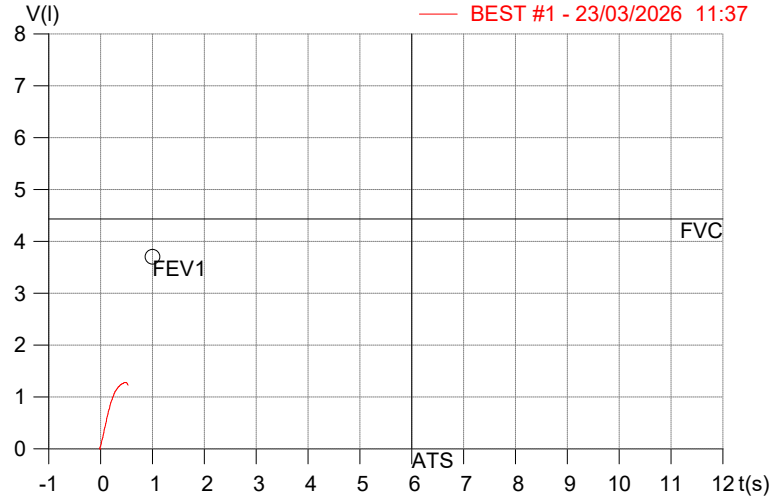
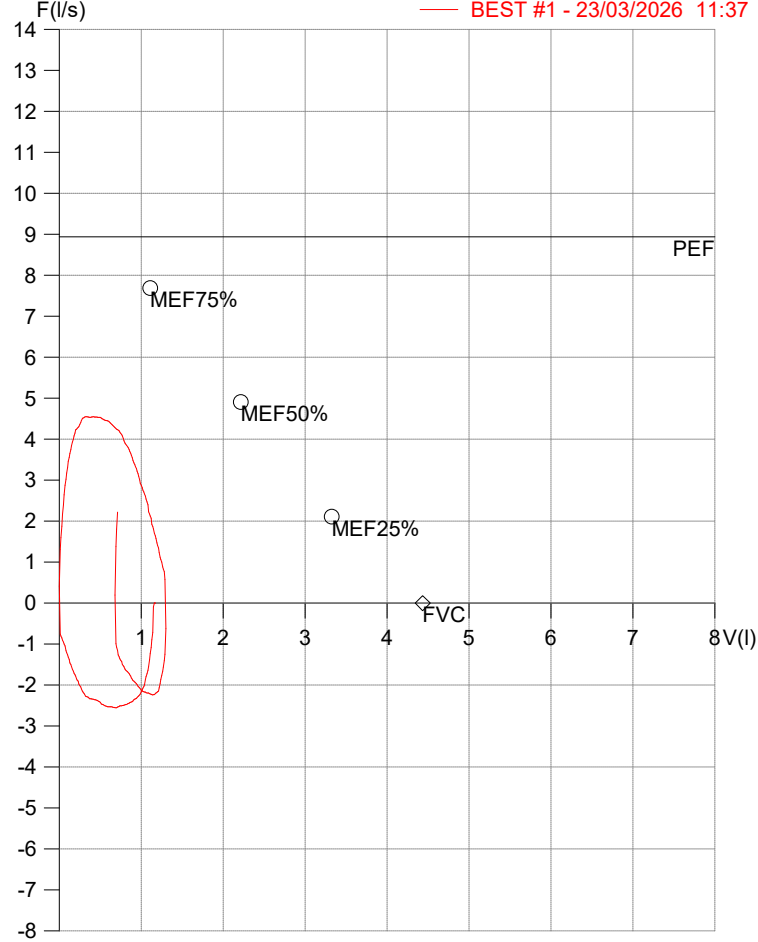
Modelo do Audiometro :AS-60 - AUDITEC
Última Aferição :12/08/2025

HISMET - HIGIENE SEGURANÇA E MEDICINA DO TRABALHO LTDA
AV. GENERAL MELLO, 227. POÇÃO CUIABÁ - MT
TEL.: (65)3321-7051 www.hismet.com.br

Data: 23/03/2026
Primeiro Nome: VALDINEI SILVA
Sobrenome: MARQUES
Altura (cm): 169.0
Peso (kg): 69.0

Data de nascimento: 19/06/1988
Sexo : Macho
Descrição:
Empresa: MAXNORTH
Fuma: Não

Capacidade Vital Forçada



Parâmetro	UM	Descrição	Prev.	BEST#1	% Prev.
Best FVC	l(btps)	Melhor Capacidade Vital Forçada	4.43	1.31	29.5
FVC	l(btps)	Capacidade Vital Forçada	4.43	1.31	29.5
PEF	l/sec	Pico de Fluxo expiratório	8.94	4.55	50.9
PIF	l/sec	Pico de Fluxo Inspiratório		2.24	
FEF25-75%	l/sec	Fluxo expiratório médio forçado	4.39	4.09	93.3
MEF75%	l/sec	Fluxo Exp Máx @ 25% FVC	7.68	4.55	59.2
MEF50%	l/sec	Fluxo Exp Máx @ 50% FVC	4.91	4.36	88.9
MEF25%	l/sec	Fluxo Exp Máx @ 75% FVC	2.11	3.10	146.9
FET100%	sec	Tempo de Expiração forçada		0.5	
PEFr	l/min	Pico de Fluxo expiratório (l/min)	536.1	272.9	50.9

Diagnóstico:
 Espirometria normal

Cod.: 576028	Paciente: Valdinei Silva Marques	Sexo: Masculino	Idade: 37 (A)
Atendido em: 23/03/2026	Profissional Solicitante: Dr.(a) Rafael Correa da Costa	Registro Geral: 20426224 CPF: 034.696.141-64	Convênio: Hismet

HEMOGRAMA

Método: Automação XNL550 Material: PLASMA EDTA Coletado em: 23/03/2026 Liberado em: 23/03/2026 13:50

Eritrograma

Valores de Referência

Hemácias em milhões/ mm ³:	4,88	4,30 a 5,70/mm ³
Hemoglobina em g/dL.....:	14,4	13,5 a 17,5g/dL
Hematócrito em %.....:	39,6	39,0 a 50,0%
Vol. Glob. Média em fl.....:	81,1	80,0 a 95,0fl
Hem. Glob. Média em pg.....:	29,5	26,0 a 34,0pg
C.H. Glob. Média em g/dL.....:	36,4	31,0 a 36,0g/dL
RDW.....:	12,9	11,0 a 15,0%

Leucograma

Leucócitos.....:	5.270/mm³	3.500 a 10.000/mm ³
Neutrófilos.....:	54,0%	2.846/mm³ 50 a 70 2000 a 7000
Blastos.....:	0,0%	0/mm³ 0 0
Promielocitos.....:	0,0%	0/mm³ 0 0
Mielocitos.....:	0,0%	0/mm³ 0 0
Metamielocitos.....:	0,0%	0/mm³ 0 0
Bastões.....:	0,0%	0/mm³ 0 a 6 0 a 600
Segmentados.....:	54,0%	2.846/mm³ 50 a 70 2000 a 7000
Eosinófilos.....:	1,9%	100/mm³ 2 a 4 80 a 600
Basófilos.....:	0,8%	42/mm³ 0 a 2 0 a 200
Linfócitos típicos....:	35,1%	1.850/mm³ 25 a 35 1000 a 3500
Linfócitos atípicos...:	0,0%	0/mm³ 0 0
Monócitos.....:	8,2%	432/mm³ 2 a 10 400 a 1000

Plaquetas

Plaquetas.....:	144.000/mm³	150.000 a 450.000/mm ³
VPM.....:	11,3/fl	6,7 a 10,0fl
Plaquetócrito.....:	0,160%	0,100 a 0,500%
PDW.....:	15,8	15,0 a 17,9%

Plaquetas repetida e confirmada com a mesma amostra.



Dra. Julia Cristina da Silva
 Biomédica
CRBM - 24963

A interpretação de qualquer teste com finalidade diagnóstica ou prognóstica depende de avaliação conjunta dos dados clínicos e da história médica do paciente.

Responsável Técnico: Bruno Bini Napoleão - CREM 2121

Endereço: Av. General Vale, 350, Bandeirantes.

Telefone: 65-99295 3662

CNES: 3055612