



## ATESTADO DE ACUIDADE VISUAL

CNPJ : 37457942000103 Fantasia : TRAEL TRANSFORMADORES ELETRICOS  
Razão Social : TRAEL TRANSFORMADORES ELETRICOS LTDA  
Endereço : RUA N N.º 244 Complemento : QUADRA 17  
Cidade / UF : CUIABÁ / MT CEP : 78098400

### Funcionário

Nome : Nilton Severino da Costa Filho Setor: FORCA - PARTE ATIVA - FORCA  
CPF : 67296505168 Cargo: AUXILIAR DE PRODUCAO  
RG : / Nascimento: 15/06/1974

### Ficha de Acuidade Visual

#### Longe

Método de avaliação : Escala Optométrica de Snellen

##### SEM CORREÇÃO

OD: 20/50

OE: 20/50

##### COM CORREÇÃO

OD: 20/10

OE: 20/10

#### Perto

Método de avaliação : Tabela de Jaeger

CORREÇÃO : NÃO

RESULTADO OLHO DIREITO : J1

RESULTADO OLHO ESQUERDO : J1

#### Teste Cromático

Visão Cromatica: NORMAL

Usa lente/óculos: Sim

Resultado: NORMAL

Cuiabá 23 de março de 2026

Dr. João Batista de Almeida  
Médico  
CRM-MT 15709

Dr. João Batista de Almeida Junior  
CRM-MT 15709  
NIS 269.85078.64-6

Autenticação Assintatura :1CF9C4947D924142B7FC9AB51C1C800E  
Para validar a assinatura : <https://sistema.hismet.com.br/validacao.php>

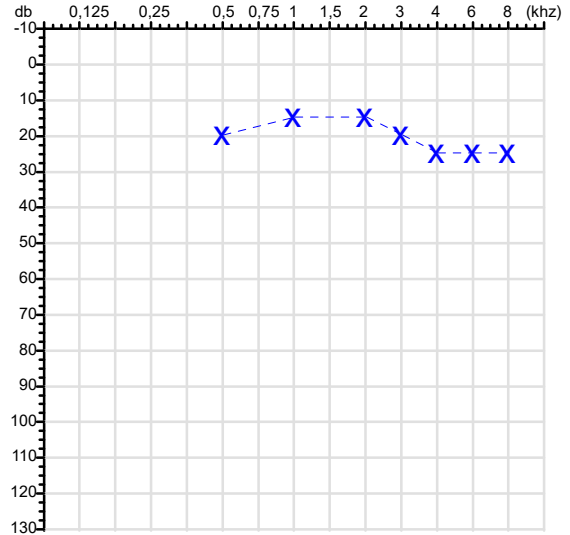
CPF :672.965.051-68 Paciente :Nilton Severino da Costa Filho RG :/  
 CNPJ :37.457.942/0001-03 Razão :TRAEI TRANSFORMADORES ELETRICOS LTDA  
 Nascimento :15/06/1974 Idade : 51 anos  
 Motivo :Periódico Setor :FORCA - PARTE ATIVA - FORCA  
 Repouso :14h Função :AUXILIAR DE PRODUCAO  
 Data do Exame : 23/03/2026

**Orelha Direita**



**Audiometria**

**Orelha Esquerda**



**Aérea**

Khz	0,25	0,5	1	2	3	4	6	8
OD db	NDG	20	15	20	20	25	35	25

Khz	0,25	0,5	1	2	3	4	6	8
OE db	NDG	20	15	15	20	25	25	25

**Ossea**

Khz	0,25	0,5	1	2	3	4	6
OD db	NDG	NDG	NDG	NDG	NDG	NDG	NDG

Khz	0,25	0,5	1	2	3	4	6
OE db	NDG	NDG	NDG	NDG	NDG	NDG	NDG

**Médias Tritonais**

Khz	0,5	1	2	=	3	4	6	=
OD db	20	15	20	18	20	25	35	27

Khz	0,5	1	2	=	3	4	6	=
OE db	20	15	15	17	20	25	25	23

**Laudo Clínico OD**

Alteração auditiva com configuração em entalhe

**Laudo Clínico OE**

Audição normal

Classificações: tipo de perda auditiva (Silman e Silvermam - 1997), grau de perda auditiva média 500khz, 1000khz e 2000khz (Lloyd e Kaplan - 1978) e configuração audiométrica (Silman e Silverman - 1997 - adaptada de Carhart, 1945 e Lloyd e Kaplan, 1978)

Classificações: tipo de perda auditiva (Silman e Silvermam - 1997), grau de perda auditiva média 500khz, 1000khz e 2000khz (Lloyd e Kaplan - 1978) e configuração audiométrica (Silman e Silverman - 1997 - adaptada de Carhart, 1945 e Lloyd e Kaplan, 1978)

*Emanuel Sempio*  
 Fonoaudiólogo  
 Audiologia Clínica e Ocupacional  
 CRFa 5-5297-8

Emanuel Sempio  
 Fonoaudiólogo  
 CRFa 5 - 5297 - 8  
 Assinatura eletrônica :9ED615E38F90F3197586D4BA500BDF18  
 Para validar a assinatura : <https://sistema.hismet.com.br/validacao.php>

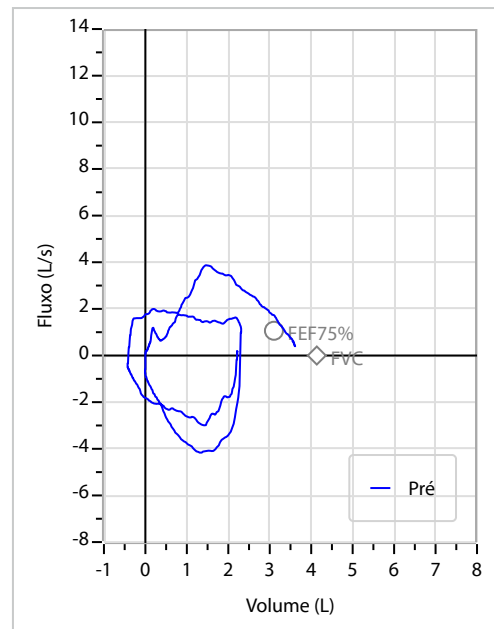
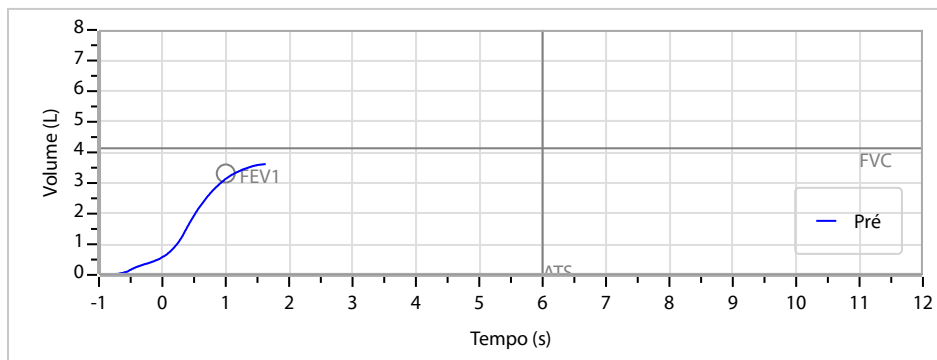
*Nilton Severino da Costa Filho*  
**\*\* Assinado por biometria \*\***

Modelo do Audiometro :AVS500 - VIBRASOM  
 Última Aferição :12/08/2025

Nome	NILTON SEVERINO DA COSTA FILHO		ID1	809399	Sexo	Masculino	Idade	51,7	Peso (kg)	76,00	Altura (cm)	171,0
Agrupamento	--	D.O.B.	15/06/1974	--	BMI (kg/m <sup>2</sup> )	26,0	Fumante	Não	Anos de Tabag...	--	Cig/Dia	--
Técnico	--	Médico	--	--	Classe 2	--	Etnia	--	Outros/Não Especificado			

<b>CAPACIDADE VITAL FORÇADA</b>	Imprimir Resultado dos testes	Definir previsão	Posição do Teste
	08:37	GLI	SENTADO

	Meas.	Pred	% Pred	z score	
FVC	L	<b>3,63</b>	4,13	88	
FEV1	L	<b>3,13</b>	3,31	94	
FEV1/FVC%	%	<b>86,1</b>	80,2	107	
FEV1/Vcmax%	%	<b>86,1</b>	80,2	107	



**Interpretação**

O indivíduo tem uma relação FEV1/FVC% de 86,1% e um valor FVC de 3,63 L que estão dentro dos limites normais. Os resultados do teste indicam uma **ESPIROMETRIA NORMAL**

Assinatura: \_\_\_\_\_

Cod.: 576048	Paciente: <b>Nilton Severino da Costa Filho</b>	Sexo: Masculino	Idade: 51 (A)
Atendido em: 23/03/2026	Profissional Solicitante: Dr.(a) Rafael Correa da Costa	Cadastro de Pessoas Físicas: CPF: 67296505168	Convênio: Hismet

## HEMOGRAMA

Método: Automação XNL550 Material: PLASMA EDTA Coletado em: 23/03/2026 Liberado em: 23/03/2026 11:05

### Eritrograma

Valores de Referência

Hemácias em milhões/ mm <sup>3</sup> .....:	<b>4,62</b>	4,30 a 5,70/mm <sup>3</sup>
Hemoglobina em g/dL.....:	<b>13,2</b>	13,5 a 17,5g/dL
Hematócrito em %.....:	<b>37,4</b>	39,0 a 50,0%
Vol. Glob. Média em fl.....:	<b>81,0</b>	80,0 a 95,0fl
Hem. Glob. Média em pg.....:	<b>28,6</b>	26,0 a 34,0pg
C.H. Glob. Média em g/dL.....:	<b>35,3</b>	31,0 a 36,0g/dL
RDW.....:	<b>12,2</b>	11,0 a 15,0%

### Leucograma

Leucócitos.....:	<b>6.340/mm<sup>3</sup></b>	3.500 a 10.000/mm <sup>3</sup>
Neutrófilos.....:	<b>68,4%</b>	<b>4.337/mm<sup>3</sup></b> 50 a 70 2000 a 7000
Blastos.....:	<b>0,0%</b>	<b>0/mm<sup>3</sup></b> 0 0
Promielocitos.....:	<b>0,0%</b>	<b>0/mm<sup>3</sup></b> 0 0
Mielocitos.....:	<b>0,0%</b>	<b>0/mm<sup>3</sup></b> 0 0
Metamielocitos.....:	<b>0,0%</b>	<b>0/mm<sup>3</sup></b> 0 0
Bastões.....:	<b>0,0%</b>	<b>0/mm<sup>3</sup></b> 0 a 6 0 a 600
Segmentados.....:	<b>68,4%</b>	<b>4.337/mm<sup>3</sup></b> 50 a 70 2000 a 7000
Eosinófilos.....:	<b>1,6%</b>	<b>101/mm<sup>3</sup></b> 2 a 4 80 a 600
Basófilos.....:	<b>0,5%</b>	<b>32/mm<sup>3</sup></b> 0 a 2 0 a 200
Linfócitos típicos.....:	<b>20,7%</b>	<b>1.312/mm<sup>3</sup></b> 25 a 35 1000 a 3500
Linfócitos atípicos.....:	<b>0,0%</b>	<b>0/mm<sup>3</sup></b> 0 0
Monócitos.....:	<b>8,8%</b>	<b>558/mm<sup>3</sup></b> 2 a 10 400 a 1000

### Plaquetas

Plaquetas.....:	<b>229.000/mm<sup>3</sup></b>	150.000 a 450.000/mm <sup>3</sup>
VPM.....:	<b>9,9/fl</b>	6,7 a 10,0fl
Plaquetócrito.....:	<b>0,230%</b>	0,100 a 0,500%
PDW.....:	<b>11,2</b>	15,0 a 17,9%



Assinado Digitalmente



Dra. Julia Cristina da Silva  
Biomédica  
CRBM - 24963

A interpretação de qualquer teste com finalidade diagnóstica ou prognóstica depende de avaliação conjunta dos dados clínicos e da história médica do paciente.

Responsável Técnico: Bruno Bini Napoleão - CRBM 2121

Endereço: Av. General Vale,350, Bandeirantes.  
Telefone:65-99295 3662

Protocolo:2603231025009

Data:23/03/2026

Paciente:NILTON SEVERINO DA COSTA FILHO

Nasc.:15/06/1974 RG :-

CPF:67296505168

Exame :RX COLUNA LOMBO SACRA AP / PERFIL

### Resultado

CORPOS VERTEBRAIS VISUALIZADOS COM MORFOLOGIA E TEXTURA HABITUAIS.  
APÓFISES ESPINHOSAS, TRANSVERSAS E PEDÍCULOS SEM ANORMALIDADES.  
TRANSIÇÃO LOMBOSSACRA DE ASPECTO NORMAL.  
ESPAÇOS DISCAIS DENTRO DOS LIMITES DA NORMALIDADE.  
AUSÊNCIA DE ASSIMETRIAS EVIDENTES OU ESCOLIOSE DA COLUNA.  
OSTEOFITOS MARGINAIS INCIPIENTES EM CORPOS VERTEBRAIS.  
LINHA DE PESO PROJETADO ANTERIOR A BASE DO SACRO.  
ALTERAÇÕES DEGENERATIVAS DAS INTERAPOFISÁRIAS EM L4-L5 E L5-S1.



---

Dr. Leandro M. Colmanetti

Médico Radiologista CRM 5995 MT RQE 4585 MT

v1.0 Chave:<http://sistema.imaggi.com.br/validar.php?chave=461741673225748212611129316210>



Protocolo:2603231014429

Data:23/03/2026

Paciente:NILTON SEVERINO DA COSTA FILHO

Nasc.:15/06/1974 RG :-

CPF:67296505168

Exame :RX TORAX PA

### Resultado

OSSOS COM MORFOLOGIA E TEXTURA NORMAIS.  
MEDIASTINO CENTRADO E SEM MASSAS VISÍVEIS NA SUA TOPOGRAFIA.  
HILOS E TRAMA VASCULAR PULMONAR DE ASPECTO HABITUAL.  
CAMPOS PLEUROPULMONARES COM TRANSPARÊNCIA SATISFATÓRIA.  
CÚPULAS DIAFRAGMÁTICAS DE CONTORNOS NÍTIDOS E SEIOS COSTOFRÊNICOS LIVRES.  
ÁREA CARDÍACA NOS LIMITES DA NORMALIDADE.



---

Dr. Leandro M. Colmanetti

Médico Radiologista CRM 5995 MT RQE 4585 MT

v1.0 Chave:<http://sistema.imaggi.com.br/validar.php?chave=758420645606793337853135598435>

