



Cod.: 576069	Paciente: Manoel Joaquim da Costa	Sexo: Masculino	Idade: 54 (A)
Atendido em: 23/03/2026	Profissional Solicitante: Dr.(a) Rafael Correa da Costa	Registro Geral: CPF:	Convênio: Hismet

ACIDO TRANS-MUCONICO**225 µg/g de creatinina**

Método: CROMATOGRAFIA LIQUIDA - HPLC Material: Urina-amostra isolada Coletado em: 23/03/2026 Liberado em: 26/03/2026 08:24

Valores de Referência:

* A NR-7 não estabelece valores de IBE/EE para amostras isoladas.

"Metodologia desenvolvida e validada in house seguindo protocolos de validação nacionais e internacionais."

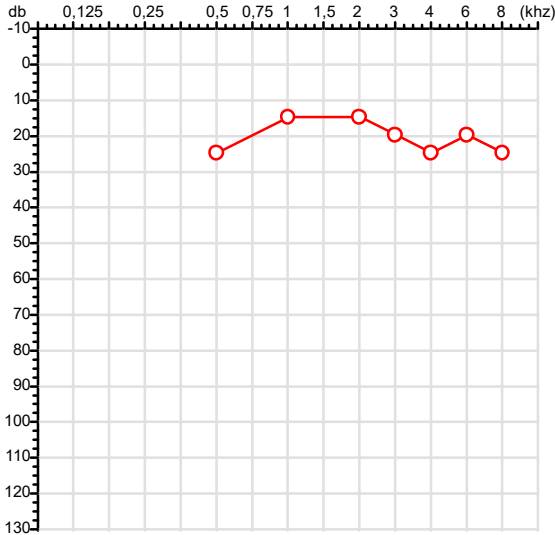
Nota: *ATENÇÃO PARA NOVOS VALORES DE REFERÊNCIA A PARTIR DE 19/05/202

Resultado transcrito do Laboratório Diagnósticos do Brasil.

Dra. Julia Cristina da Silva
Biomédica
CRBM - 24963

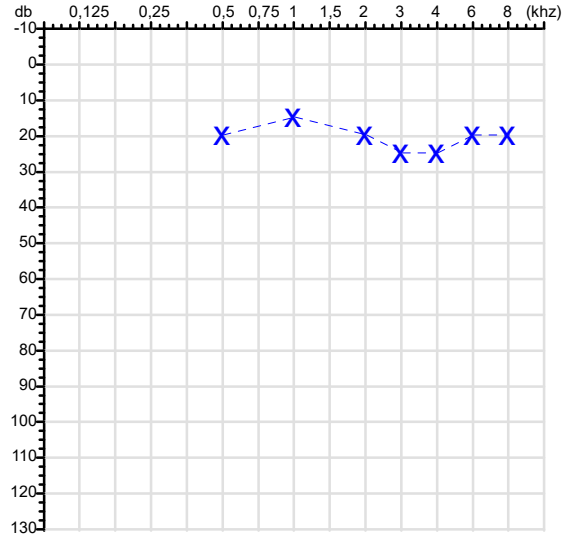
CPF :460.596.601-34	Paciente :Manoel Joaquim da Costa	RG :0847752-3/SSP MT
CNPJ : 18.732.144/0001-06	Razão :NERI QUELLA DA SILVA	
Nascimento :15/10/1971	Idade : 54 anos	
Motivo :Demissional	Setor :INDUSTRIA	
Reposuo :14h	Função :AUXILIAR DE PRODUCAO	
Data do Exame : 23/03/2026		

Orelha Direita



Audiometria

Orelha Esquerda



Aérea

Khz	0,25	0,5	1	2	3	4	6	8
OD db	NDG	25	15	15	20	25	20	25

Khz	0,25	0,5	1	2	3	4	6	8
OE db	NDG	20	15	20	25	25	20	20

Ossea

Khz	0,25	0,5	1	2	3	4	6
OD db	NDG	NDG	NDG	NDG	NDG	NDG	NDG

Khz	0,25	0,5	1	2	3	4	6
OE db	NDG	NDG	NDG	NDG	NDG	NDG	NDG

Médias Tritonais

Khz	0,5	1	2	=	3	4	6	=
OD db	25	15	15	18	20	25	20	22

Khz	0,5	1	2	=	3	4	6	=
OE db	20	15	20	18	25	25	20	23

Laudo Clínico OD


Audição normal

Laudo Clínico OE

Audição normal

Classificações: tipo de perda auditiva (Silman e Silvermam - 1997), grau de perda auditiva média 500khz, 1000khz e 2000khz (Lloyd e Kaplan - 1978) e configuração audiométrica (Silman e Silverman - 1997 - adaptada de Carhart, 1945 e Lloyd e Kaplan, 1978)

Classificações: tipo de perda auditiva (Silman e Silvermam - 1997), grau de perda auditiva média 500khz, 1000khz e 2000khz (Lloyd e Kaplan - 1978) e configuração audiométrica (Silman e Silverman - 1997 - adaptada de Carhart, 1945 e Lloyd e Kaplan, 1978)



Dr. Ericki Augusto Cenedese
Médico
CRM - MT 16240

Dr. Ericki Augusto Cenedese
CRM-MT 16240
NIS : 14302194355

Assinatura eletrônica :1123051D3848714DB7D60C6FCA7F2AC9
Para validar a assinatura : <https://sistema.hismet.com.br/validacao.php>

Manoel Joaquim da Costa
** Assinado por biometria **

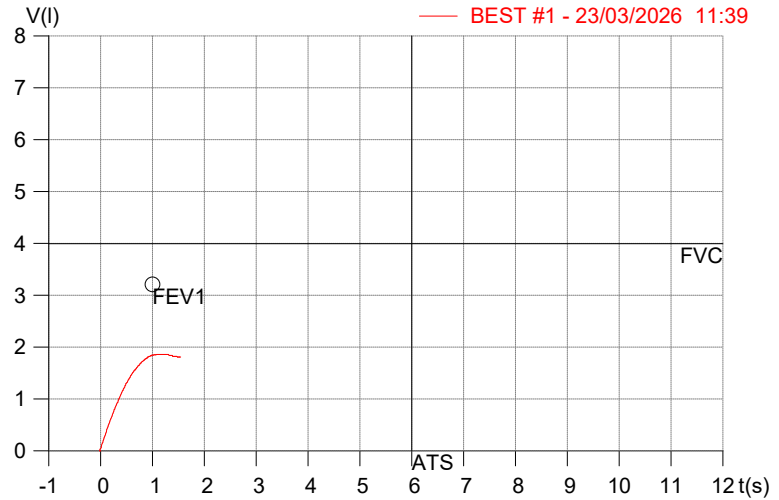
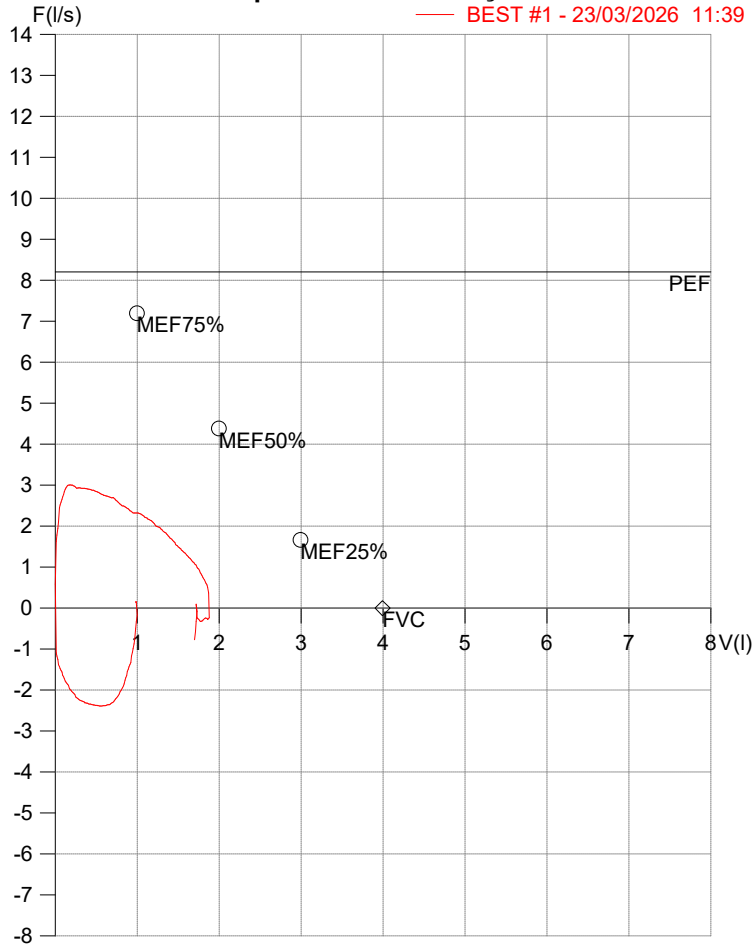
Modelo do Audiometro :AVS500 - VIBRASOM
Última Aferição :12/08/2025

HISMET - HIGIENE SEGURANÇA E MEDICINA DO TRABALHO LTDA
AV. GENERAL MELLO, 227. POÇÃO CUIABÁ - MT
TEL.: (65)3321-7051 www.hismet.com.br

Data: 23/03/2026
Primeiro Nome: MANOEL JOAQUIM
Sobrenome: DA COSTA
Altura (cm): 169.0
Peso (kg): 79.0

Data de nascimento: 15/10/1971
Sexo : Macho
Descrição:
Empresa: NERI QUELLA DA SILVA
Fuma: Não

Capacidade Vital Forçada



Parâmetro	UM	Descrição	Prev.	BEST#1	% Prev.
Best FVC	l(btps)	Melhor Capacidade Vital Forçada	3.99	1.89	47.3
FVC	l(btps)	Capacidade Vital Forçada	3.99	1.89	47.3
FEV1	l(btps)	Volume Exp Forçada em 1 seg	3.21	1.87	58.1
PEF	l/sec	Pico de Fluxo expiratório	8.20	3.01	36.6
PIF	l/sec	Pico de Fluxo Inspiratório		2.00	
FEV1/FVC%	%	FEV1 em % da FVC	77.5	98.7	127.4
FEF25-75%	l/sec	Fluxo expiratório médio forçado	3.66	2.32	63.3
MEF75%	l/sec	Fluxo Exp Máx @ 25% FVC	7.19	2.87	39.9
MEF50%	l/sec	Fluxo Exp Máx @ 50% FVC	4.38	2.34	53.3
MEF25%	l/sec	Fluxo Exp Máx @ 75% FVC	1.67	1.71	102.5
FET100%	sec	Tempo de Expiração forçada		1.1	
PEFr	l/min	Pico de Fluxo expiratório (l/min)	492.3	180.4	36.6

Diagnóstico:
 Espirometria normal

Cod.: 576069	Paciente: Manoel Joaquim da Costa	Sexo: Masculino	Idade: 54 (A)
Atendido em: 23/03/2026	Profissional Solicitante: Dr.(a) Rafael Correa da Costa	Registro Geral: CPF:	Convênio: Hismet

HEMOGRAMA

Método: Automação XNL550 Material: PLASMA EDTA Coletado em: 23/03/2026 Liberado em: 23/03/2026 13:50

Eritrograma

Valores de Referência

Hemácias em milhões/ mm ³:	5,25	4,30 a 5,70/mm ³
Hemoglobina em g/dL.....:	13,8	13,5 a 17,5g/dL
Hematócrito em %.....:	39,8	39,0 a 50,0%
Vol. Glob. Média em fl.....:	75,8	80,0 a 95,0fl
Hem. Glob. Média em pg.....:	26,3	26,0 a 34,0pg
C.H. Glob. Média em g/dL.....:	34,7	31,0 a 36,0g/dL
RDW.....:	13,3	11,0 a 15,0%

Leucograma

Leucócitos.....:	6.680/mm³	3.500 a 10.000/mm ³
Neutrófilos.....:	55,7%	3.721/mm³ 50 a 70 2000 a 7000
Blastos.....:	0,0%	0/mm³ 0 0
Promielocitos.....:	0,0%	0/mm³ 0 0
Mielocitos.....:	0,0%	0/mm³ 0 0
Metamielocitos.....:	0,0%	0/mm³ 0 0
Bastões.....:	0,0%	0/mm³ 0 a 6 0 a 600
Segmentados.....:	55,7%	3.721/mm³ 50 a 70 2000 a 7000
Eosinófilos.....:	2,8%	187/mm³ 2 a 4 80 a 600
Basófilos.....:	0,9%	60/mm³ 0 a 2 0 a 200
Linfócitos típicos....:	30,4%	2.031/mm³ 25 a 35 1000 a 3500
Linfócitos atípicos...:	0,0%	0/mm³ 0 0
Monócitos.....:	10,2%	681/mm³ 2 a 10 400 a 1000

Plaquetas

Plaquetas.....:	271.000/mm³	150.000 a 450.000/mm ³
VPM.....:	9,6/fl	6,7 a 10,0fl
Plaquetócrito.....:	0,260%	0,100 a 0,500%
PDW.....:	10,1	15,0 a 17,9%



Dra. Julia Cristina da Silva
 Biomédica
CRBM - 24963



Nome: MANOEL JOAQUIM DA COSTA

Data Nasc.: 15/10/1971

Médico: HISMET

CRM: 175069-MT

Data: 23/03/2026

Protocolo: 1054069

Exame: RX COLUNA LOMBO-SACRA - 3 INCIDENCIAS

Senha: 38652

RAIO-X COLUNA LOMBO-SACRA

Exame radiográfico evidenciou:

Textura óssea normal.

Alterações degenerativas com osteófitos nas margens de corpos vertebrais.

Espaços discais conservados.

rbe

Dr. Raul Bernardo Paniagua Eljach
CRM-MT 8230 RQE N° 4157
Título de Especialista em Radiologia
e Diagnóstico por Imagem.

Para sua maior comodidade, acesse seu exame pelo site www.ceico.com.br com o **Protocolo** e **Senha** disponíveis no cabeçalho do laudo.

Responsável Técnico: Dr. Raul Bernardo P. Eljach CRM 8230-MT
Inscrição Pessoa Jurídica CRM 437-MT

1/1