



ATESTADO DE ACUIDADE VISUAL

CNPJ : 37457942000103 Fantasia : TRAEI TRANSFORMADORES ELETRICOS
Razão Social : TRAEI TRANSFORMADORES ELETRICOS LTDA
Endereço : RUA N N.º 244 Complemento : QUADRA 17
Cidade / UF : CUIABÁ / MT CEP : 78098400

Funcionário

Nome : Adilson Marques de Magalhaes Setor: FORCA - PINTURA - FORCA
CPF : 65463250120 Cargo: AUXILIAR DE PRODUCAO
RG : / Nascimento: 25/04/1976

Ficha de Acuidade Visual

Longe

Método de avaliação : Escala Optométrica de Snellen

SEM CORREÇÃO

OD: 20/10

OE: 20/10

COM CORREÇÃO

OD: /

OE: /

Perto

Método de avaliação : Tabela de Jaeger

CORREÇÃO : NÃO

RESULTADO OLHO DIREITO : J1

RESULTADO OLHO ESQUERDO : J1

Teste Cromático

Visão Cromatica: NORMAL

Usa lente/óculos: Não

Resultado: NORMAL

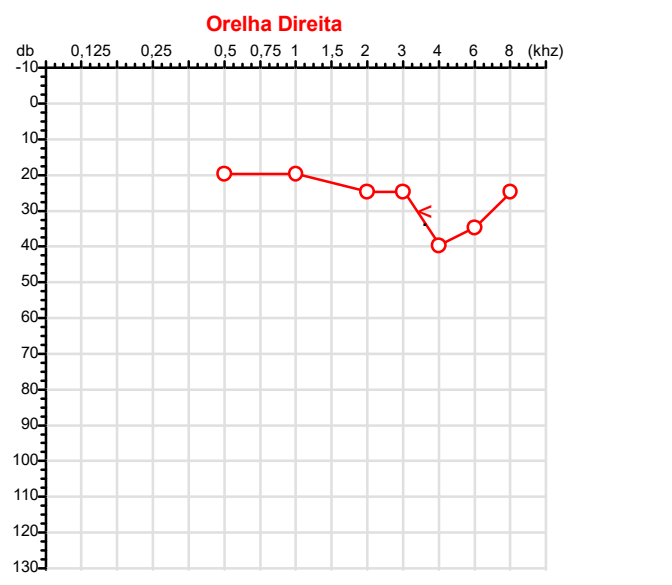
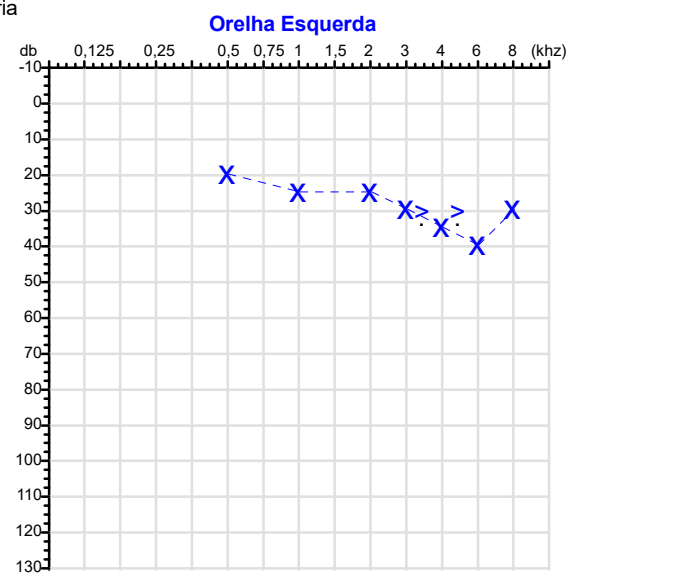
Cuiabá 23 de março de 2026

Dr. João Batista de Almeida
Médico
CRM-MT 15709

Dr. João Batista de Almeida Junior
CRM-MT 15709
NIS 269.85078.64-6

Autenticação Assinatura :58B65E68D722D19AE57D090D197A6E41
Para validar a assinatura : <https://sistema.hismet.com.br/validacao.php>

CPF :654.632.501-20	Paciente :Adilson Marques de Magalhaes	RG :/
CNPJ :37.457.942/0001-03	Razão :TRAEI TRANSFORMADORES ELETRICOS LTDA	
Nascimento :25/04/1976	Idade : 49 anos	
Motivo :Periódico	Setor :FORCA - PINTURA - FORCA	
Reposo :14h	Função :AUXILIAR DE PRODUCAO	
Data do Exame : 23/03/2026		


Audiometria


Aérea

kHz	0,25	0,5	1	2	3	4	6	8
OD db	NDG	20	20	25	25	40	35	25

kHz	0,25	0,5	1	2	3	4	6	8
OE db	NDG	20	25	25	30	35	40	30

Ossea

kHz	0,25	0,5	1	2	3	4	6
OD db	NDG	NDG	NDG	NDG	NDG	30	NDG

kHz	0,25	0,5	1	2	3	4	6
OE db	NDG	NDG	NDG	NDG	30	30	NDG

Médias Tritonais

kHz	0,5	1	2	=	3	4	6	=
OD db	20	20	25	22	25	40	35	33

kHz	0,5	1	2	=	3	4	6	=
OE db	20	25	25	23	30	35	40	35

Laudo Clínico OD
 Alteração auditiva neurossensorial com configuração em entalhe

Laudo Clínico OE
 Alteração auditiva neurossensorial com configuração em entalhe

Classificações: tipo de perda auditiva (Silman e Silvermam - 1997), grau de perda auditiva média 500khz, 1000khz e 2000khz (Lloyd e Kaplan - 1978) e configuração audiométrica (Silman e Silverman - 1997 - adaptada de Carhart, 1945 e Lloyd e Kaplan, 1978)

Classificações: tipo de perda auditiva (Silman e Silvermam - 1997), grau de perda auditiva média 500khz, 1000khz e 2000khz (Lloyd e Kaplan - 1978) e configuração audiométrica (Silman e Silverman - 1997 - adaptada de Carhart, 1945 e Lloyd e Kaplan, 1978)

Emanuel Sempio
 Fonoaudiólogo
 Audiologia Clínica e Ocupacional
 CRFa 5-5297-8

Emanuel Sempio
 Fonoaudiólogo
 CRFa 5 - 5297 - 8
 Assinatura eletrônica :A8D463E72E4454062C5A3B647D5EFF13
 Para validar a assinatura : <https://sistema.hismet.com.br/validacao.php>

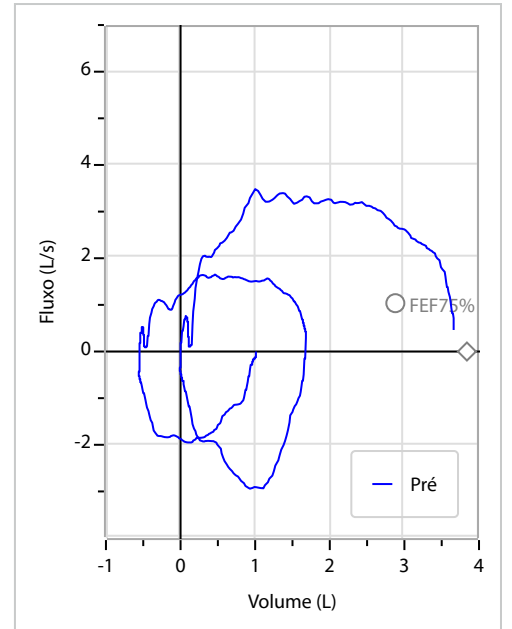
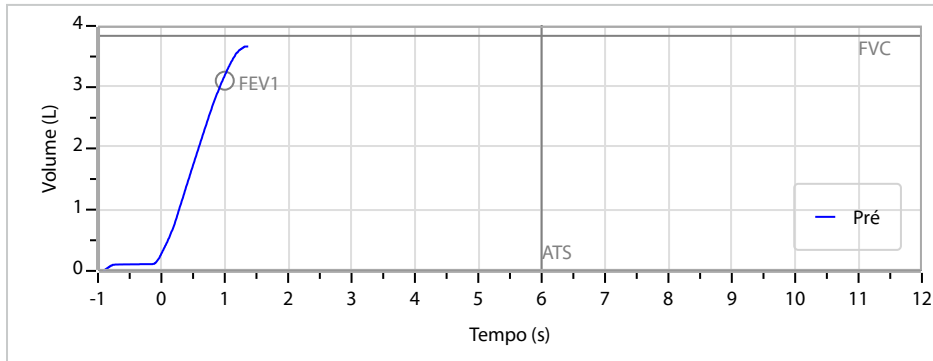
Adilson Marques de Magalhaes
**** Assinado por biometria ****

Modelo do Audiometro :AVS500 - VIBRASOM
 Última Aferição :12/08/2025

Nome	ADILSON MARQUES DE MAGALHAES		ID1	809403	Sexo	Masculino	Idade	49,9	Peso (kg)	75,00	Altura (cm)	165,0
Agrupamento	--	D.O.B.	25/04/1976	--	BMI (kg/m2)	27,5	Fumante	Não	Anos de Tabag...	--	Cig/Dia	--
Técnico	--	Médico	--	--	Classe 2	--	Etnia	--	Outros/Não Especificado			

CAPACIDADE VITAL FORÇADA	Imprimir Resultado dos testes	Definir previsão	Posição do Teste
	08:40	GLI	SENTADO

	Meas.	Pred	% Pred	z score
FVC	L 3,68	3,84	96	
FEV1	L 3,16	3,11	102	
FEV1/FVC%	% 86,0	80,9	106	
FEV1/Vcmax%	% 86,0	80,9	106	



Interpretação

O indivíduo tem uma relação FEV1/FVC% de 86,0% e um valor FVC de 3,68 L que estão dentro dos limites normais. Os resultados do teste indicam uma **ESPIROMETRIA NORMAL**

Assinatura: _____

Cod.: 576057	Paciente: Adilson Marques de Magalhaes	Sexo: Masculino	Idade: 49 (A)
Atendido em: 23/03/2026	Profissional Solicitante: Dr.(a) Rafael Correa da Costa	Cadastro de Pessoas Físicas: CPF: 65463250120	Convênio: Hismet

HEMOGRAMA

Método: Automação XNL550 Material: PLASMA EDTA Coletado em: 23/03/2026 Liberado em: 23/03/2026 11:05

Eritrograma

Valores de Referência

Hemácias em milhões/ mm ³:	4,96	4,30 a 5,70/mm ³
Hemoglobina em g/dL.....:	16,5	13,5 a 17,5g/dL
Hematócrito em %.....:	45,7	39,0 a 50,0%
Vol. Glob. Média em fl.....:	92,1	80,0 a 95,0fl
Hem. Glob. Média em pg.....:	33,3	26,0 a 34,0pg
C.H. Glob. Média em g/dL.....:	36,1	31,0 a 36,0g/dL
RDW.....:	11,7	11,0 a 15,0%

Leucograma

Leucócitos.....:	6.080/mm³	3.500 a 10.000/mm ³
Neutrófilos.....:	66,9%	4.068/mm³ 50 a 70 2000 a 7000
Blastos.....:	0,0%	0/mm³ 0 0
Promielocitos.....:	0,0%	0/mm³ 0 0
Mielocitos.....:	0,0%	0/mm³ 0 0
Metamielocitos.....:	0,0%	0/mm³ 0 0
Bastões.....:	0,0%	0/mm³ 0 a 6 0 a 600
Segmentados.....:	66,9%	4.068/mm³ 50 a 70 2000 a 7000
Eosinófilos.....:	2,3%	140/mm³ 2 a 4 80 a 600
Basófilos.....:	0,5%	30/mm³ 0 a 2 0 a 200
Linfócitos típicos.....:	21,9%	1.332/mm³ 25 a 35 1000 a 3500
Linfócitos atípicos.....:	0,0%	0/mm³ 0 0
Monócitos.....:	8,4%	511/mm³ 2 a 10 400 a 1000

Plaquetas

Plaquetas.....:	213.000/mm³	150.000 a 450.000/mm ³
VPM.....:	10,7/fl	6,7 a 10,0fl
Plaquetócrito.....:	0,230%	0,100 a 0,500%
PDW.....:	12,1	15,0 a 17,9%



Assinado Digitalmente



Dra. Julia Cristina da Silva
Biomédica
CRBM - 24963

A interpretação de qualquer teste com finalidade diagnóstica ou prognóstica depende de avaliação conjunta dos dados clínicos e da história médica do paciente.

Responsável Técnico: Bruno Bini Napoleão - CRBM 2121

Endereço: Av. General Vale,350, Bandeirantes.
Telefone:65-99295 3662

Protocolo:26032310210347

Data:23/03/2026

Paciente:ADILSON MARQUES DE MAGALHAES

Nasc.:25/04/1976 RG :-

CPF:65463250120

Exame :RX COLUNA LOMBO SACRA AP / PERFIL

Resultado

CORPOS VERTEBRAIS VISUALIZADOS COM MORFOLOGIA E TEXTURA HABITUAIS.
APÓFISES ESPINHOSAS, TRANSVERSAS E PEDÍCULOS SEM ANORMALIDADES.
ESPAÇOS DISCAIS DENTRO DOS LIMITES DA NORMALIDADE.
AUSÊNCIA DE ASSIMETRIAS EVIDENTES OU ESCOLIOSE DA COLUNA.
OSTEOFITOS MARGINAIS INCIPIENTES EM CORPOS VERTEBRAIS.
LINHA DE PESO PROJETADO ANTERIOR A BASE DO SACRO.
PRESENÇA DE QUATRO VÉRTEBRAS COM CARACTERÍSTICAS LOMBARES.



Dr. Leandro M. Colmanetti

Médico Radiologista CRM 5995 MT RQE 4585 MT

v1.0 Chave:<http://sistema.imaggi.com.br/validar.php?chave=961456815643819543225538466608>



Protocolo:26032310151847

Data:23/03/2026

Paciente:ADILSON MARQUES DE MAGALHAES

Nasc.:25/04/1976 RG :-

CPF:65463250120

Exame :RX TORAX PA

Resultado

OSSOS COM MORFOLOGIA E TEXTURA NORMAIS.
MEDIASTINO CENTRADO E SEM MASSAS VISÍVEIS NA SUA TOPOGRAFIA.
HILOS E TRAMA VASCULAR PULMONAR DE ASPECTO HABITUAL.
CAMPOS PLEUROPULMONARES COM TRANSPARÊNCIA SATISFATÓRIA.
CÚPULAS DIAFRAGMÁTICAS DE CONTORNOS NÍTIDOS E SEIOS COSTOFRÊNICOS LIVRES.
ÁREA CARDÍACA NOS LIMITES DA NORMALIDADE.



Dr. Leandro M. Colmanetti

Médico Radiologista CRM 5995 MT RQE 4585 MT

v1.0 Chave:<http://sistema.imaggi.com.br/validar.php?chave=427989727732798923721516009631>

