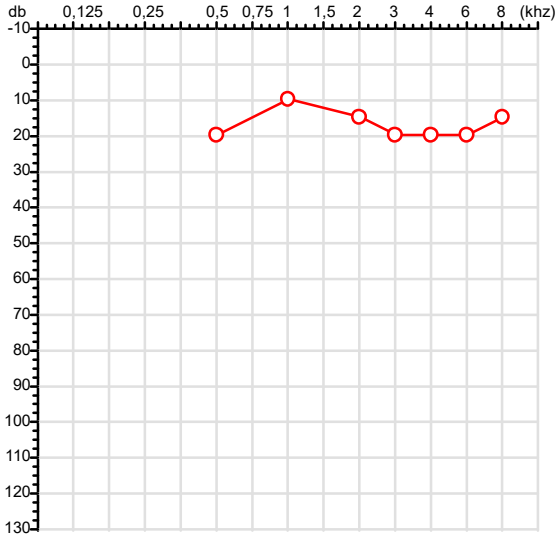


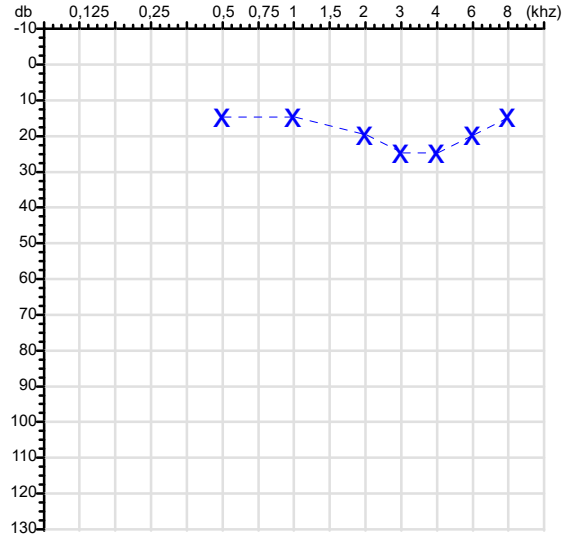
| | | |
|----------------------------|--------------------------------|-------|
| CPF :066.730.972-13 | Paciente :Mateus Maia da Silva | RG :/ |
| CNPJ :36.888.956/0001-19 | Razão :UNIAO MANUTENCAO LTDA | |
| Nascimento :05/06/2004 | Idade : 21 anos | |
| Motivo :Demissional | Setor :OFICINA | |
| Reposuo :14h | Função :AUXILIAR MECANICO | |
| Data do Exame : 23/03/2026 | | |

Orelha Direita



Audiometria

Orelha Esquerda



Aérea

| Khz | 0,25 | 0,5 | 1 | 2 | 3 | 4 | 6 | 8 |
|-------|------|-----|----|----|----|----|----|----|
| OD db | NDG | 20 | 10 | 15 | 20 | 20 | 20 | 15 |

| Khz | 0,25 | 0,5 | 1 | 2 | 3 | 4 | 6 | 8 |
|-------|------|-----|----|----|----|----|----|----|
| OE db | NDG | 15 | 15 | 20 | 25 | 25 | 20 | 15 |

Ossea

| Khz | 0,25 | 0,5 | 1 | 2 | 3 | 4 | 6 |
|-------|------|-----|-----|-----|-----|-----|-----|
| OD db | NDG | NDG | NDG | NDG | NDG | NDG | NDG |

| Khz | 0,25 | 0,5 | 1 | 2 | 3 | 4 | 6 |
|-------|------|-----|-----|-----|-----|-----|-----|
| OE db | NDG | NDG | NDG | NDG | NDG | NDG | NDG |

Médias Tritonais

| Khz | 0,5 | 1 | 2 | = | 3 | 4 | 6 | = |
|-------|-----|----|----|----|----|----|----|----|
| OD db | 20 | 10 | 15 | 15 | 20 | 20 | 20 | 20 |

| Khz | 0,5 | 1 | 2 | = | 3 | 4 | 6 | = |
|-------|-----|----|----|----|----|----|----|----|
| OE db | 15 | 15 | 20 | 17 | 25 | 25 | 20 | 23 |

Laudo Clínico OD

Audição normal

Laudo Clínico OE

Audição normal

Classificações: tipo de perda auditiva (Silman e Silvermam - 1997), grau de perda auditiva média 500khz, 1000khz e 2000khz (Lloyd e Kaplan - 1978) e configuração audiométrica (Silman e Silverman - 1997 - adaptada de Carhart, 1945 e Lloyd e Kaplan, 1978)

Classificações: tipo de perda auditiva (Silman e Silvermam - 1997), grau de perda auditiva média 500khz, 1000khz e 2000khz (Lloyd e Kaplan - 1978) e configuração audiométrica (Silman e Silverman - 1997 - adaptada de Carhart, 1945 e Lloyd e Kaplan, 1978)

Emanuel Sempio
Fonoaudiólogo
Audiologia Clínica e Ocupacional
CRFa/ 5-5297-8

Emanuel Sempio
Fonoaudiólogo
CRFa 5 - 5297 - 8

Assinatura eletrônica :B82B3C2D298E256E0B8D465D15757EF3
Para validar a assinatura : <https://sistema.hismet.com.br/validacao.php>

Mateus Maia da Silva

** Assinado por biometria **

Modelo do Audiometro :AVS500 - VIBRASOM
Última Aferição :12/08/2025

| | | | |
|----------------------------|--|--|---------------------|
| Cod.: 576088 | Paciente: Mateus Maia da Silva | Sexo: Masculino | Idade: 21 (A) |
| Atendido em: 23/03/2026 | Profissional Solicitante: Dr.(a) Rafael Correa da Costa | Cadastro de Pessoas Físicas: CPF: 06673097213 | Convênio: Hismet |

EAS - SUMÁRIO DE URINA

Microscopia Direta

Material Recebido em: 23/03/2026

EXAME FÍSICO

Valores de Referência

| | |
|-----------|------------------------|
| Volume | 11 mL |
| Cor | Amarelo Citrino |
| Aspecto | Límpido |
| Densidade | 1.020 |
| pH | 6,0 |

| |
|-----------------|
| Amarelo Citrino |
| Límpido |
| 1.015 a 1.030 |
| 5,5 a 6,5 |

EXAME QUÍMICO

| | |
|------------------|-----------------|
| Proteínas | Ausente |
| Glicose | Ausente |
| Corpos Cetônicos | Ausente |
| Hemoglobina | Ausente |
| Bilirrubina | Negativo |
| Urobilinogênio | Normal |
| Nitrito | Negativo |

| |
|----------|
| Ausentes |
| Ausentes |
| Ausentes |
| Ausentes |
| Negativo |
| Normal |
| Negativo |

SEDIMENTOSCOPIA(X400)

| | |
|--------------------|--------------------------------|
| Leucócitos | 4 a 6 por campo |
| Células epiteliais | 1 a 2 por campo |
| Hemácias | 1 a 2 por campo |
| Muco | Ausente |
| Flora Bacteriana | Discretamente Aumentada |
| Cristais | Ausentes |
| Cilindros | Ausentes |

| |
|------------|
| até 5 p/c |
| até 10 p/c |
| até 3 p/c |
| Ausentes |
| Ausentes |
| Ausentes |
| Ausentes |



Assinado Digitalmente

Dra. Julia Cristina da Silva
 Biomédica
CRBM - 24963

A interpretação de qualquer teste com finalidade diagnóstica ou prognóstica depende de avaliação conjunta dos dados clínicos e da história médica do paciente.

Responsável Técnico: Bruno Bini Napoleão - CRBM 2121

Endereço: Av. General Vale, 350, Bandeirantes.
 Telefone: 65-99295 3662

Protocolo:26032309503248

Data:23/03/2026

Paciente:MATEUS MAIA DA SILVA

Nasc.:05/06/2004 RG :-

CPF:06673097213

Exame :ELETROCARDIOGRAMA ECG

Resultado

FC = 70BPM (VARIA DE DE 50 A 100BPM, DE ACORDO COM AS ÚLTIMAS DIRETRIZES DE ECG DA SBC).

P-R = 0,12S (NORMAL = 0,10 A 0,20S), P SINUSAL (ONDA P SINUSAL SE POSITIVA E, D1, D2, D3, AVF).

QRS = 0,08S (NORMAL = 0,07 A 0,11S) OBS: Q PATOLÓGICA SE AMPLITUDE FOR PELO MENOS 25% DA ONDA R.

QTC = 0,38S (NORMAL = 0,34 A 0,45S P/ HOMENS A 0,47S P/ MULHERES).

RITMO SINUSAL.

SÂQRS = +60° (NORMAL = 0 A 90°, ALGUNS AUTORES CONSIDERAM NORMAL = -30 A +110°).

Impressão diagnóstica

DENTRO DOS PARÂMETROS NORMAIS.

DRA. JAMILA LEITE XAVIER

Cardiologista CRM MT 6422 RQE 4016 MT

Dr.ª Jamila L. Xavier

v1.0 Chave:<http://sistema.imaggi.com.br/validar.php?chave=956080670208065798829829826191>

CRM-MT 6422

AV. GENERAL MELLO, 227 - POÇÃO - CEP 78015-300 - CUIABÁ - MT

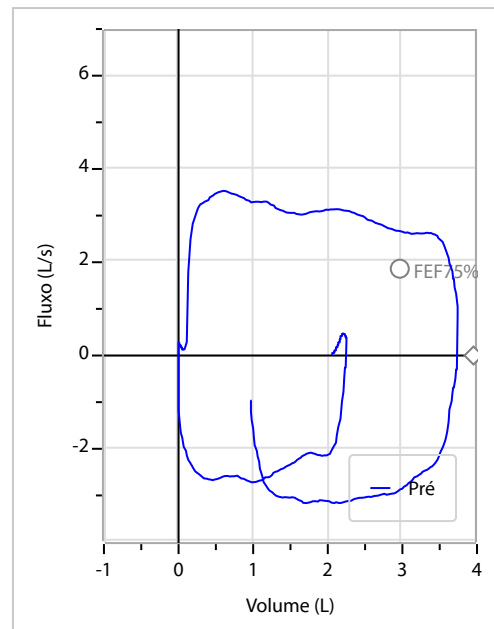
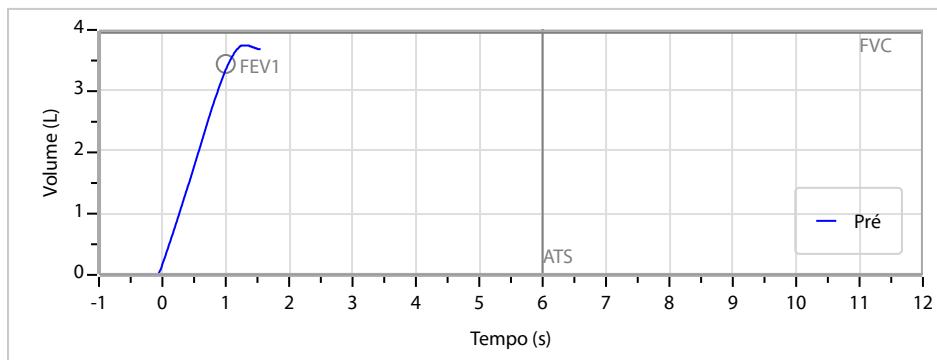
FONE: (65) 3055-2051 - IMAGGI@IMAGGI.COM.BR



| | | | | | | | | | | | | |
|-------------|----------------------|--------|------------|--------|-------------|-----------|---------|------|-------------------------|-------|-------------|-------|
| Nome | MATEUS MAIA DA SILVA | | ID1 | 809434 | Sexo | Masculino | Idade | 21,7 | Peso (kg) | 62,00 | Altura (cm) | 160,0 |
| Agrupamento | -- | D.O.B. | 05/06/2004 | -- | BMI (kg/m2) | 24,2 | Fumante | Sim | Anos de Tabag... | 5 | Cig/Dia | 3 |
| Técnico | -- | Médico | -- | -- | Classe 2 | -- | Etnia | -- | Outros/Não Especificado | | | |

| | | | |
|---------------------------------|-------------------------------|------------------|------------------|
| CAPACIDADE VITAL FORÇADA | Imprimir Resultado dos testes | Definir previsão | Posição do Teste |
| | 09:13 | GLI | SENTADO |

| | Meas. | Pred | % Pred | z score |
|-------------|--------|------|--------|---------|
| FVC | L 3,76 | 3,95 | 95 | |
| FEV1 | L 3,32 | 3,44 | 96 | |
| FEV1/FVC% | % 88,2 | 87,5 | 101 | |
| FEV1/Vcmax% | % 88,2 | 87,5 | 101 | |



Interpretação

O indivíduo tem uma relação FEV1/FVC% de 88,2% e um valor FVC de 3,76 L que estão dentro dos limites normais. Os resultados do teste indicam uma ESPIROMETRIA NORMAL

Assinatura: _____

| | | | |
|----------------------------|--|--|---------------------|
| Cod.: 576088 | Paciente: Mateus Maia da Silva | Sexo: Masculino | Idade: 21 (A) |
| Atendido em: 23/03/2026 | Profissional Solicitante: Dr.(a) Rafael Correa da Costa | Cadastro de Pessoas Físicas: CPF: 06673097213 | Convênio: Hismet |

HEMOGRAMA

Método: Automação XNL550 Material: PLASMA EDTA Coletado em: 23/03/2026 Liberado em: 23/03/2026 10:49

Eritrograma

Valores de Referência

| | | |
|---|-------------|-----------------------------|
| Hemácias em milhões/ mm ³: | 5,27 | 4,30 a 5,70/mm ³ |
| Hemoglobina em g/dL.....: | 15,4 | 13,5 a 17,5g/dL |
| Hematócrito em %.....: | 41,3 | 39,0 a 50,0% |
| Vol. Glob. Média em fl.....: | 78,4 | 80,0 a 95,0fl |
| Hem. Glob. Média em pg.....: | 29,2 | 26,0 a 34,0pg |
| C.H. Glob. Média em g/dL.....: | 37,3 | 31,0 a 36,0g/dL |
| RDW.....: | 12,1 | 11,0 a 15,0% |

Leucograma

| | | |
|---------------------------|-----------------------------|---|
| Leucócitos.....: | 5.600/mm³ | 3.500 a 10.000/mm ³ |
| Neutrófilos.....: | 56,2% | 3.147/mm³ 50 a 70 2000 a 7000 |
| Blastos.....: | 0,0% | 0/mm³ 0 0 |
| Promielocitos.....: | 0,0% | 0/mm³ 0 0 |
| Mielocitos.....: | 0,0% | 0/mm³ 0 0 |
| Metamielocitos.....: | 0,0% | 0/mm³ 0 0 |
| Bastões.....: | 0,0% | 0/mm³ 0 a 6 0 a 600 |
| Segmentados.....: | 56,2% | 3.147/mm³ 50 a 70 2000 a 7000 |
| Eosinófilos.....: | 2,0% | 112/mm³ 2 a 4 80 a 600 |
| Basófilos.....: | 0,7% | 39/mm³ 0 a 2 0 a 200 |
| Linfócitos típicos.....: | 28,6% | 1.602/mm³ 25 a 35 1000 a 3500 |
| Linfócitos atípicos.....: | 0,0% | 0/mm³ 0 0 |
| Monócitos.....: | 12,5% | 700/mm³ 2 a 10 400 a 1000 |

Plaquetas

| | | |
|---------------------|-------------------------------|-----------------------------------|
| Plaquetas.....: | 191.000/mm³ | 150.000 a 450.000/mm ³ |
| VPM.....: | 9,9/fl | 6,7 a 10,0fl |
| Plaquetócrito.....: | 0,190% | 0,100 a 0,500% |
| PDW.....: | 11,4 | 15,0 a 17,9% |



Assinado Digitalmente



Dra. Julia Cristina da Silva
Biomédica
CRBM - 24963

A interpretação de qualquer teste com finalidade diagnóstica ou prognóstica depende de avaliação conjunta dos dados clínicos e da história médica do paciente.

Responsável Técnico: Bruno Bini Napoleão - CRBM 2121

Endereço: Av. General Vale,350, Bandeirantes.
Telefone:65-99295 3662