



## ATESTADO DE ACUIDADE VISUAL

CNPJ : 02837996000110 Fantasia : CONSTRUTORA GUAXE  
Razão Social : GUAXE CONSTRUTORA LTDA  
Endereço : AV LIONS INTERNACIONAL N.º 2700 Complemento : SETOR W FUNDOSPARQUE DE EXPOSIÇÃO OCYPST 32 CEP 78  
Cidade / UF : TANGARÁ DA SERRA / MT CEP : 78300000

### Funcionário

Nome : Ricardo Gomes de Freitas Setor: TERRAPLANAGEM  
CPF : 04774334219 Cargo: APONTADOR DE MAO-DE-OBRA  
RG : / Nascimento: 26/11/2002

### Ficha de Acuidade Visual

#### Longe

Método de avaliação : Escala Optométrica de Snellen

SEM CORREÇÃO	COM CORREÇÃO
OD: 20/10	OD: /
OE: 20/10	OE: /

#### Perto

Método de avaliação : Tabela de Jaeger

CORREÇÃO : NÃO

RESULTADO OLHO DIREITO : J1

RESULTADO OLHO ESQUERDO : J1

#### Teste Cromático

Visão Cromatica: NORMAL

Usa lente/óculos: Não

Resultado: NORMAL

Cuiabá 23 de março de 2026

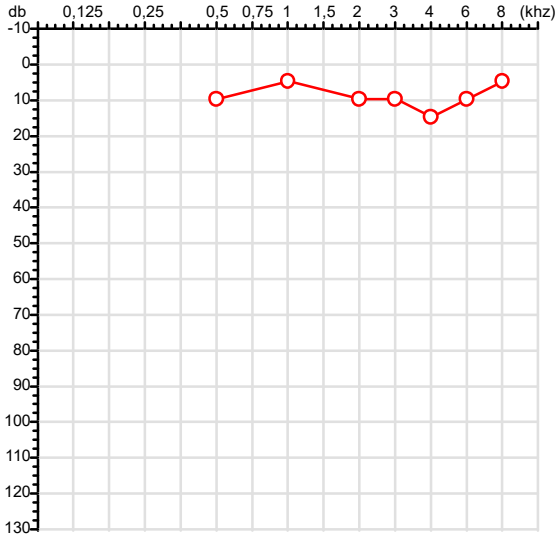
  
Dr. João Batista de Almeida  
Médico  
CRM-MT 15709

Dr. João Batista de Almeida Junior  
CRM-MT 15709  
NIS 269.85078.64-6

Autenticação Assinatura :2D8F4CCE34137421F86A82CA6AF3AF8  
Para validar a assinatura : <https://sistema.hismet.com.br/validacao.php>

CPF :047.743.342-19	Paciente :Ricardo Gomes de Freitas	RG :/
CNPJ :02.837.996/0001-10	Razão :GUAXE CONSTRUTORA LTDA	
Nascimento :26/11/2002	Idade : 23 anos	
Motivo :Admissional	Setor :TERRAPLANAGEM	
Reposuo :14h	Função :APONTADOR DE MAO-DE-OBRA	
Data do Exame : 23/03/2026		

**Orelha Direita**



**Audiometria**

**Orelha Esquerda**



**Aérea**

Khz	0,25	0,5	1	2	3	4	6	8
OD db	NDG	10	5	10	10	15	10	5

Khz	0,25	0,5	1	2	3	4	6	8
OE db	NDG	10	5	5	10	10	15	10

**Ossea**

Khz	0,25	0,5	1	2	3	4	6
OD db	NDG	NDG	NDG	NDG	NDG	NDG	NDG

Khz	0,25	0,5	1	2	3	4	6
OE db	NDG	NDG	NDG	NDG	NDG	NDG	NDG

**Médias Tritonais**

Khz	0,5	1	2	=	3	4	6	=
OD db	10	5	10	8	10	15	10	12

Khz	0,5	1	2	=	3	4	6	=
OE db	10	5	5	7	10	10	15	12

**Laudo Clínico OD**

Audição normal

**Laudo Clínico OE**

Audição normal

Classificações: tipo de perda auditiva (Silman e Silvermam - 1997), grau de perda auditiva média 500khz, 1000khz e 2000khz (Lloyd e Kaplan - 1978) e configuração audiométrica (Silman e Silverman - 1997 - adaptada de Carhart, 1945 e Lloyd e Kaplan, 1978)

Classificações: tipo de perda auditiva (Silman e Silvermam - 1997), grau de perda auditiva média 500khz, 1000khz e 2000khz (Lloyd e Kaplan - 1978) e configuração audiométrica (Silman e Silverman - 1997 - adaptada de Carhart, 1945 e Lloyd e Kaplan, 1978)

*Emanuel Sempio*  
Fonoaudiólogo  
Audiologia Clínica e Ocupacional  
CRFa 5-5297-8

Emanuel Sempio  
Fonoaudiólogo  
CRFa 5 - 5297 - 8

Assinatura eletrônica :580F5A87D53378BDCB72263542E7D5C6  
Para validar a assinatura : <https://sistema.hismet.com.br/validacao.php>

*Ricardo Gomes de Freitas*

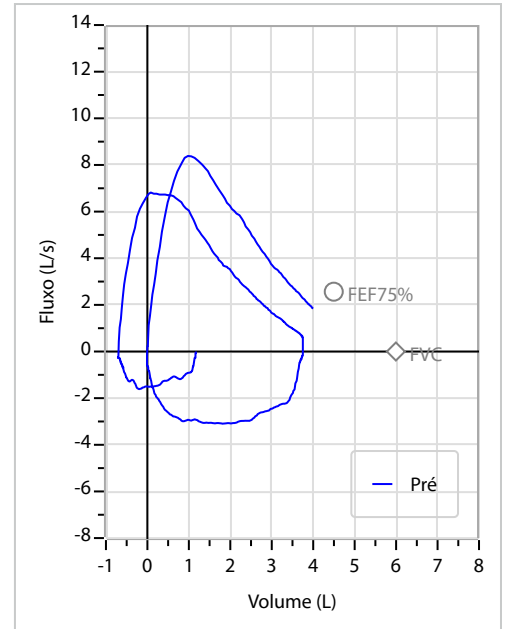
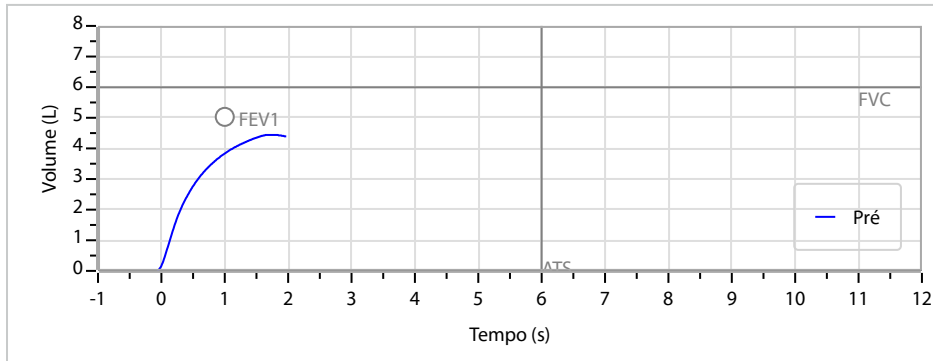
**\*\* Assinado por biometria \*\***

Modelo do Audiometro :AVS500 - VIBRASOM  
Última Aferição :12/08/2025

Nome	Ricardo Gomes de Freitas		ID1	809448	Sexo	Masculino	Idade	23,3	Peso (kg)	120,00	Altura (cm)	190,0
Agrupamento	--	D.O.B.	26/11/2002	--	BMI (kg/m <sup>2</sup> )	33,2	Fumante	Sim	Anos de Tabag...	2	Cig/Dia	10
Técnico	--	Médico	--	--	Classe 2	--	Etnia	--	Outros/Não Especificado			

<b>CAPACIDADE VITAL FORÇADA</b>	Imprimir Resultado dos testes	Definir previsão	Posição do Teste
	09:26	GLI	SENTADO

	Meas.	Pred	% Pred	z score
FVC	L 4,47	5,99	75	
FEV1	L 3,83	5,03	76	
FEV1/FVC%	% 85,8	84,7	101	
FEV1/Vcmax%	% 85,8	84,7	101	



### Interpretação

O indivíduo tem uma relação FEV1/FVC% de 85,8% que está dentro do limite normal e um valor FVC de 4,47 L que está abaixo de LLN. Os resultados do teste indicam uma POSSÍVEL RESTRIÇÃO.

Assinatura: \_\_\_\_\_

Cod.: 576099	Paciente: <b>Ricardo Gomes de Freitas</b>	Sexo: Masculino	Idade: 23 (A)
Atendido em: 23/03/2026	Profissional Solicitante: Dr.(a) Rafael Correa da Costa	Cadastro de Pessoas Físicas: CPF: 04774334219	Convênio: Hismet

## HEMOGRAMA

Método: Automação XNL550 Material: PLASMA EDTA Coletado em: 23/03/2026 Liberado em: 23/03/2026 10:49

### Eritrograma

		Valores de Referência
Hemácias em milhões/ mm <sup>3</sup> .....:	<b>5,57</b>	4,30 a 5,70/mm <sup>3</sup>
Hemoglobina em g/dL.....:	<b>15,5</b>	13,5 a 17,5g/dL
Hematócrito em %.....:	<b>43,8</b>	39,0 a 50,0%
Vol. Glob. Média em fl.....:	<b>78,6</b>	80,0 a 95,0fl
Hem. Glob. Média em pg.....:	<b>27,8</b>	26,0 a 34,0pg
C.H. Glob. Média em g/dL.....:	<b>35,4</b>	31,0 a 36,0g/dL
RDW.....:	<b>13,4</b>	11,0 a 15,0%

### Leucograma

Leucócitos.....:	<b>9.110/mm<sup>3</sup></b>		3.500 a 10.000/mm <sup>3</sup>
Neutrófilos.....:	<b>53,2%</b>	<b>4.847/mm<sup>3</sup></b>	50 a 70 2000 a 7000
Blastos.....:	<b>0,0%</b>	<b>0/mm<sup>3</sup></b>	0 0
Promielocitos.....:	<b>0,0%</b>	<b>0/mm<sup>3</sup></b>	0 0
Mielocitos.....:	<b>0,0%</b>	<b>0/mm<sup>3</sup></b>	0 0
Metamielocitos.....:	<b>0,0%</b>	<b>0/mm<sup>3</sup></b>	0 0
Bastões.....:	<b>0,0%</b>	<b>0/mm<sup>3</sup></b>	0 a 6 0 a 600
Segmentados.....:	<b>53,2%</b>	<b>4.847/mm<sup>3</sup></b>	50 a 70 2000 a 7000
Eosinófilos.....:	<b>2,4%</b>	<b>219/mm<sup>3</sup></b>	2 a 4 80 a 600
Basófilos.....:	<b>0,4%</b>	<b>36/mm<sup>3</sup></b>	0 a 2 0 a 200
Linfócitos típicos.....:	<b>37,3%</b>	<b>3.398/mm<sup>3</sup></b>	25 a 35 1000 a 3500
Linfócitos atípicos.....:	<b>0,0%</b>	<b>0/mm<sup>3</sup></b>	0 0
Monócitos.....:	<b>6,7%</b>	<b>610/mm<sup>3</sup></b>	2 a 10 400 a 1000

### Plaquetas

Plaquetas.....:	<b>400.000/mm<sup>3</sup></b>	150.000 a 450.000/mm <sup>3</sup>
VPM.....:	<b>10,0/fl</b>	6,7 a 10,0fl
Plaquetócrito.....:	<b>0,400%</b>	0,100 a 0,500%
PDW.....:	<b>11,2</b>	15,0 a 17,9%



Assinado Digitalmente



Dra. Julia Cristina da Silva  
Biomédica  
CRBM - 24963

A interpretação de qualquer teste com finalidade diagnóstica ou prognóstica depende de avaliação conjunta dos dados clínicos e da história médica do paciente.

Responsável Técnico: Bruno Bini Napoleão - CRBM 2121

Endereço: Av. General Vale,350, Bandeirantes.  
Telefone:65-99295 3662