



## ATESTADO DE ACUIDADE VISUAL

CNPJ : 03118726000111 Fantasia : AGRIENGE  
Razão Social : CONSTRUTORA AGRIENGE LTDA  
Endereço : AV ALEIXO RAMOS DA CONCEICAO N.º 2500 Complemento : SALA 3  
Cidade / UF : VÁRZEA GRANDE / MT CEP : 78140120

### Funcionário

Nome : Thiago Luiz Araujo Setor: OBRA  
CPF : 03956913116 Cargo: MOTORISTA  
RG : / Nascimento: 22/05/1992

### Ficha de Acuidade Visual

#### Longe

Método de avaliação : Escala Optométrica de Snellen

##### SEM CORREÇÃO

OD: 20/10

OE: 20/10

##### COM CORREÇÃO

OD: /

OE: /

#### Perto

Método de avaliação : Tabela de Jaeger

CORREÇÃO : NÃO

RESULTADO OLHO DIREITO : J1

RESULTADO OLHO ESQUERDO : J1

#### Teste Cromático

Visão Cromatica: NORMAL

Usa lente/óculos: Não

Resultado: NORMAL

Várzea Grande 23 de março de 2026

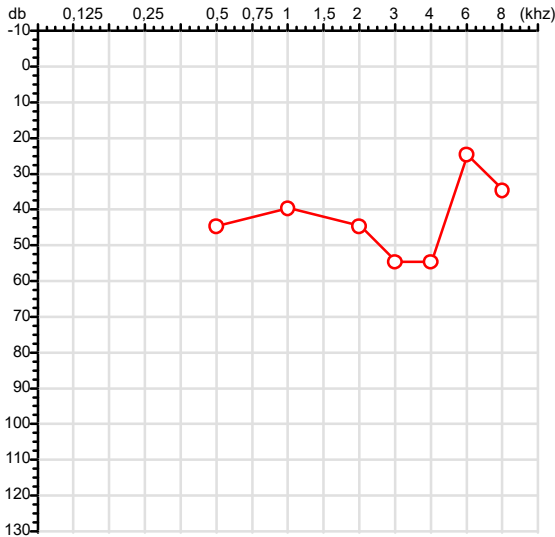
  
Dr. Ericki Augusto Cenedese  
Médico  
CRM - MT 16240

Dr. Ericki Augusto Cenedese  
CRM-MT 16240  
NIS 14302194355

Autenticação Assintatura : AD70AB58B85A258AFADAC5AD840F90E6  
Para validar a assinatura : <https://sistema.hismet.com.br/validacao.php>

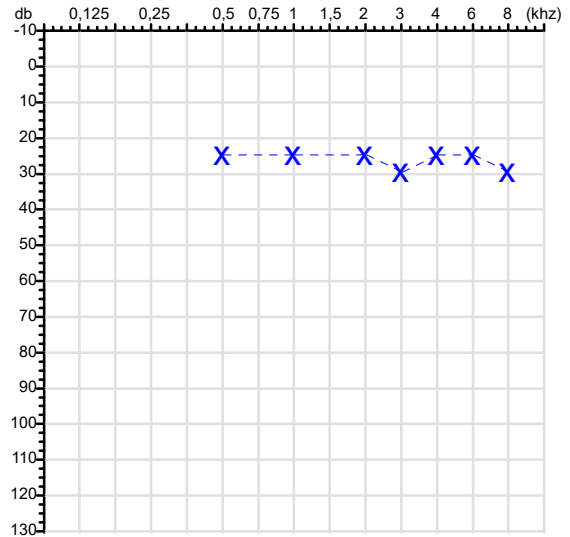
CPF :039.569.131-16	Paciente :Thiago Luiz Araujo	RG :/
CNPJ :03.118.726/0001-11	Razão :CONSTRUTORA AGRINGE LTDA	
Nascimento :22/05/1992	Idade : 33 anos	
Motivo :Periódico	Setor :OBRA	
Reposou :14h	Função :MOTORISTA	
Data do Exame : 23/03/2026		

**Orelha Direita**



**Audiometria**

**Orelha Esquerda**



**Aérea**

Khz	0,25	0,5	1	2	3	4	6	8
OD db	NDG	45	40	45	55	55	25	35

Khz	0,25	0,5	1	2	3	4	6	8
OE db	NDG	25	25	25	30	25	25	30

**Ossea**

Khz	0,25	0,5	1	2	3	4	6
OD db	NDG	NDG	NDG	NDG	NDG	NDG	NDG

Khz	0,25	0,5	1	2	3	4	6
OE db	NDG	NDG	NDG	NDG	NDG	NDG	NDG

**Médias Tritonais**

Khz	0,5	1	2	=	3	4	6	=
OD db	45	40	45	43	55	55	25	45

Khz	0,5	1	2	=	3	4	6	=
OE db	25	25	25	25	30	25	25	27

**Laudo Clínico OD**

Perda auditiva de grau moderado com configuração em entalhe

**Laudo Clínico OE**

Alteração auditiva

Classificações: tipo de perda auditiva (Silman e Silvermam - 1997), grau de perda auditiva média 500khz, 1000khz e 2000khz (Lloyd e Kaplan - 1978) e configuração audiométrica (Silman e Silverman - 1997 - adaptada de Carhart, 1945 e Lloyd e Kaplan, 1978)

Classificações: tipo de perda auditiva (Silman e Silvermam - 1997), grau de perda auditiva média 500khz, 1000khz e 2000khz (Lloyd e Kaplan - 1978) e configuração audiométrica (Silman e Silverman - 1997 - adaptada de Carhart, 1945 e Lloyd e Kaplan, 1978)

Dr. Ericki Augusto Cenedese  
Médico  
CRM - MT 16240

Dr. Ericki Augusto Cenedese  
CRM-MT 16240  
NIS : 14302194355

Assinatura eletrônica :F2D0D3EA02190016540D0B4A2E60AA27  
Para validar a assinatura : <https://sistema.hismet.com.br/validacao.php>

*Thiago Luiz Araujo*

\*\* Assinado por biometria \*\*

Modelo do Audiometro :AVS500 - VIBRASOM  
Ultima Aferição :12/08/2025



Cod.: 576110	Paciente: <b>Thiago Luiz Araujo</b>	Sexo: Masculino	Idade: 33 (A)
Atendido em: 23/03/2026	Profissional Solicitante: Dr.(a) Rafael Correa da Costa	Registro Geral: CPF:	Convênio: Hismet

## GLICOSE EM JEJUM

70 mg/dL

Método: Enzimático Colorimétrico Material: Soro Coletado em: 23/03/2026 Liberado em: 23/03/2026 18:27

Valores de Referência:  
70 a 99 mg/dL

  
**Leticia Rodrigues Souza**  
Biomédica  
CRBM 25498

Cod.: 576110	Paciente: <b>Thiago Luiz Araujo</b>	Sexo: Masculino	Idade: 33 (A)
Atendido em: 23/03/2026	Profissional Solicitante: Dr.(a) Rafael Correa da Costa	Registro Geral: CPF:	Convênio: Hismet

## HEMOGRAMA

Método: Automação XNL550 Material: PLASMA EDTA Coletado em: 23/03/2026 Liberado em: 23/03/2026 18:30

### Eritrograma

Valores de Referência


Hemácias em milhões/ mm <sup>3</sup> .....:	<b>4,82</b>	4,30 a 5,70/mm <sup>3</sup>
Hemoglobina em g/dL.....:	<b>11,3</b>	13,5 a 17,5g/dL
Hematócrito em %.....:	<b>33,0</b>	39,0 a 50,0%
Vol. Glob. Média em fl.....:	<b>68,5</b>	80,0 a 95,0fl
Hem. Glob. Média em pg.....:	<b>23,4</b>	26,0 a 34,0pg
C.H. Glob. Média em g/dL.....:	<b>34,2</b>	31,0 a 36,0g/dL
RDW.....:	<b>14,3</b>	11,0 a 15,0%

### Leucograma

Leucócitos.....:	<b>11.130/mm<sup>3</sup></b>	3.500 a 10.000/mm <sup>3</sup>
Neutrófilos.....:	<b>62,5%</b>	<b>6.956/mm<sup>3</sup></b> 50 a 70 2000 a 7000
Blastos.....:	<b>0,0%</b>	<b>0/mm<sup>3</sup></b> 0 0
Promielocitos.....:	<b>0,0%</b>	<b>0/mm<sup>3</sup></b> 0 0
Mielocitos.....:	<b>0,0%</b>	<b>0/mm<sup>3</sup></b> 0 0
Metamielocitos.....:	<b>0,0%</b>	<b>0/mm<sup>3</sup></b> 0 0
Bastões.....:	<b>0,0%</b>	<b>0/mm<sup>3</sup></b> 0 a 6 0 a 600
Segmentados.....:	<b>62,5%</b>	<b>6.956/mm<sup>3</sup></b> 50 a 70 2000 a 7000
Eosinófilos.....:	<b>1,8%</b>	<b>200/mm<sup>3</sup></b> 2 a 4 80 a 600
Basófilos.....:	<b>0,6%</b>	<b>67/mm<sup>3</sup></b> 0 a 2 0 a 200
Linfócitos típicos....:	<b>25,4%</b>	<b>2.827/mm<sup>3</sup></b> 25 a 35 1000 a 3500
Linfócitos atípicos...:	<b>0,0%</b>	<b>0/mm<sup>3</sup></b> 0 0
Monócitos.....:	<b>9,7%</b>	<b>1.080/mm<sup>3</sup></b> 2 a 10 400 a 1000

### Plaquetas

Plaquetas.....:	<b>312.000/mm<sup>3</sup></b>	150.000 a 450.000/mm <sup>3</sup>
VPM.....:	<b>10,1/fl</b>	6,7 a 10,0fl
Plaquetócrito.....:	<b>0,310%</b>	0,100 a 0,500%
PDW.....:	<b>12,0</b>	15,0 a 17,9%



Suzane Naiara dos Santos Duarte  
Biomédica  
CRBM - 25964