



ATESTADO DE ACUIDADE VISUAL

CNPJ : 37457942000103 Fantasia : TRAEI TRANSFORMADORES ELETRICOS
Razão Social : TRAEI TRANSFORMADORES ELETRICOS LTDA
Endereço : RUA N N.º 244 Complemento : QUADRA 17
Cidade / UF : CUIABÁ / MT CEP : 78098400

Funcionário

Nome : Lucas Costa Oliveira Setor: MEDIA FORCA - SOLDA - MEDIA FORCA
CPF : 06239370185 Cargo: TRAINEE
RG : / Nascimento: 26/06/2003

Ficha de Acuidade Visual

Longe

Método de avaliação : Escala Optométrica de Snellen

SEM CORREÇÃO

OD: 20/10

OE: 20/20

COM CORREÇÃO

OD: /

OE: /

Perto

Método de avaliação : Tabela de Jaeger

CORREÇÃO : NÃO

RESULTADO OLHO DIREITO : J1

RESULTADO OLHO ESQUERDO : J1

Teste Cromático

Visão Cromatica: NORMAL

Usa lente/óculos: Não

Resultado: NORMAL

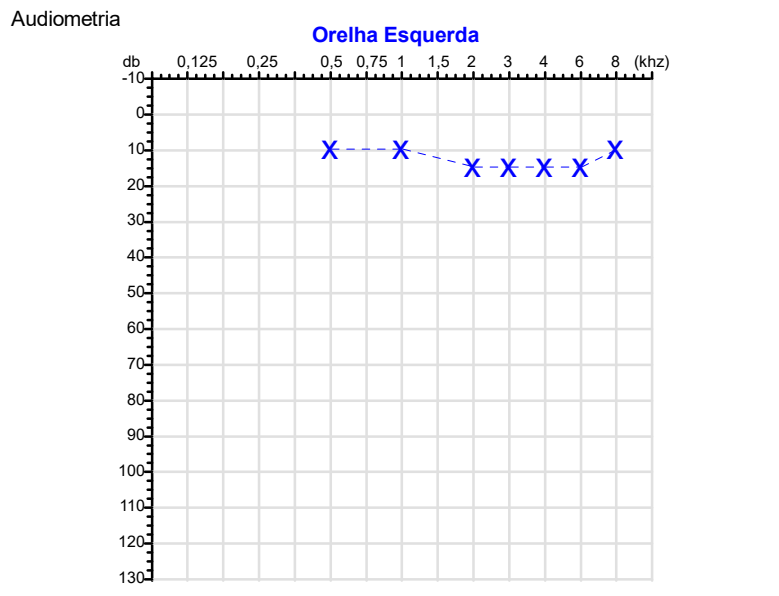
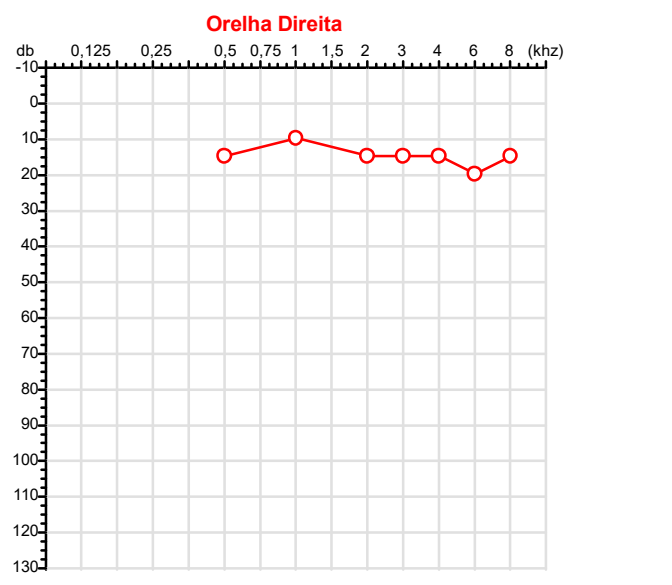
Cuiabá 24 de março de 2026


Dr. João Batista de Almeida
Médico
CRM-MT 15709

Dr. João Batista de Almeida Junior
CRM-MT 15709
NIS 269.85078.64-6

Autenticação Assinatura :297210D5319A607C53A95CAB18355125
Para validar a assinatura : <https://sistema.hismet.com.br/validacao.php>

CPF :062.393.701-85	Paciente :LUCAS COSTA OLIVEIRA	RG :/
CNPJ :37.457.942/0001-03	Razão :TRAEI TRANSFORMADORES ELETRICOS LTDA	
Nascimento :26/06/2003	Idade : 22 anos	
Motivo :Demissional	Setor :MEDIA FORCA - SOLDA - MEDIA FORCA	
Reposuo :14h	Função :TRAINEE	
Data do Exame : 24/03/2026		



Aérea

Khz	0,25	0,5	1	2	3	4	6	8
OD db	NDG	15	10	15	15	15	20	15

Khz	0,25	0,5	1	2	3	4	6	8
OE db	NDG	10	10	15	15	15	15	10

Ossea

Khz	0,25	0,5	1	2	3	4	6
OD db	NDG	NDG	NDG	NDG	NDG	NDG	NDG

Khz	0,25	0,5	1	2	3	4	6
OE db	NDG	NDG	NDG	NDG	NDG	NDG	NDG

Médias Tritonais

Khz	0,5	1	2	=	3	4	6	=
OD db	15	10	15	13	15	15	20	17

Khz	0,5	1	2	=	3	4	6	=
OE db	10	10	15	12	15	15	15	15

Laudo Clínico OD
 Audição normal

Laudo Clínico OE
 Audição normal

Classificações: tipo de perda auditiva (Silman e Silvermam - 1997), grau de perda auditiva média 500khz, 1000khz e 2000khz (Lloyd e Kaplan - 1978) e configuração audiométrica (Silman e Silverman - 1997 - adaptada de Carhart, 1945 e Lloyd e Kaplan, 1978)

Classificações: tipo de perda auditiva (Silman e Silvermam - 1997), grau de perda auditiva média 500khz, 1000khz e 2000khz (Lloyd e Kaplan - 1978) e configuração audiométrica (Silman e Silverman - 1997 - adaptada de Carhart, 1945 e Lloyd e Kaplan, 1978)

Emanuel Sempio
 Fonoaudiólogo
 Audiologia Clínica e Ocupacional
 CRFa 5-5297-8

Emanuel Sempio
 Fonoaudiólogo
 CRFa 5 - 5297 - 8
 Assinatura eletrônica :DD9FEF6AD7A0FADB57AFA593EE14F789
 Para validar a assinatura : <https://sistema.hismet.com.br/validacao.php>

Lucas Costa Oliveira
 ** Assinado por biometria **

Modelo do Audiometro :AVS500 - VIBRASOM
 Última Aferição :12/08/2025



Cod.: 576261	Paciente: Lucas Costa Oliveira	Sexo: Masculino	Idade: 22 (A)
Atendido em: 24/03/2026	Profissional Solicitante: Dr. (a) Rafael Correa da Costa	Cadastro de Pessoas Físicas: CPF: 06239370185	Convênio: Hismet

CHUMBO - URINA**0,9 ug/L**

Método: ESPECTROMETRIA DE MASSAS COM PLASMA INDUTIVAMENTE ACOPLADO - ICP/MS Material: Urina pré-jornada de trabalho Coletado em: 24/03/2026 Liberado em: 27/03/2026 09:25

Valores de Referência:

*A NR-7 não estabelece valores de IBE/EE para início de Jornada.

"Metodologia desenvolvida e validada in house seguindo protocolos de validação nacionais e internacionais."

Nota: *ATENÇÃO PARA NOVOS VALORES DE REFERÊNCIA A PARTIR DE 02/06/202

Resultado transcrito do Laboratório Diagnósticos do Brasil.

Histórico de Resultados

0,9 ug/L	1,7 ug/L	0,9 ug/L
08/03/2023	10/07/2024	05/03/2026

Dra. Julia Cristina da Silva
Biomédica
CRBM - 24963

A interpretação de qualquer teste com finalidade diagnóstica ou prognóstica depende de avaliação conjunta dos dados clínicos e da história médica do paciente.

Responsável Técnico: Bruno Bini Napoleão - CREM 2121

Endereço: Av. General Vale, 350, Bandeirantes.

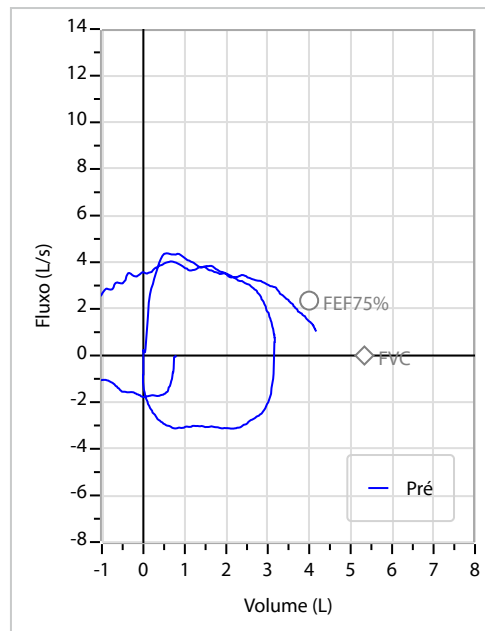
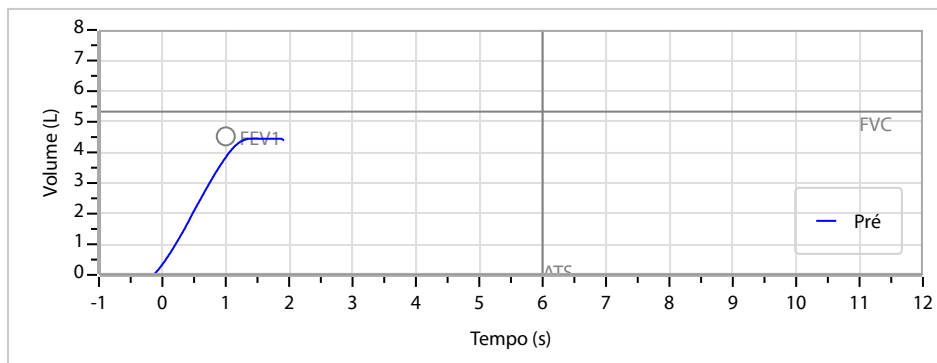
Telefone: 65-99295 3662

CNES: 3055612

Nome	LUCAS COSTA OLIVEIRA		ID1	809683	Sexo	Masculino	Idade	22,7	Peso (kg)	80,00	Altura (cm)	181,0
Agrupamento	--	D.O.B.	26/06/2003	--	BMI (kg/m ²)	24,4	Fumante	Não	Anos de Tabag...	--	Cig/Dia	--
Técnico	--	Médico	--	--	Classe 2	--	Etnia	--	Outros/Não Especificado			

CAPACIDADE VITAL FORÇADA	Imprimir Resultado dos testes	Definir previsão	Posição do Teste
	07:57	GLI	SENTADO

	Meas.	Pred	% Pred	z score
FVC	L 4,48	5,33	84	
FEV1	L 3,81	4,52	84	
FEV1/FVC%	% 85,1	85,5	100	
FEV1/Vcmax%	% 85,1	85,5	100	



Interpretação

O indivíduo tem uma relação FEV1/FVC% de 85,1% e um valor FVC de 4,48 L que estão dentro dos limites normais. Os resultados do teste indicam uma **ESPIROMETRIA NORMAL**

Assinatura: _____

Cod.: 576261	Paciente: Lucas Costa Oliveira	Sexo: Masculino	Idade: 22 (A)
Atendido em: 24/03/2026	Profissional Solicitante: Dr.(a) Rafael Correa da Costa	Cadastro de Pessoas Físicas: CPF: 06239370185	Convênio: Hismet

HEMOGRAMA

Método: Automação XNL550 Material: PLASMA EDTA Coletado em: 24/03/2026 Liberado em: 24/03/2026 10:11

Eritrograma

		Valores de Referência
Hemácias em milhões/ mm ³:	4,87	4,30 a 5,70/mm ³
Hemoglobina em g/dL.....:	14,3	13,5 a 17,5g/dL
Hematócrito em %.....:	40,6	39,0 a 50,0%
Vol. Glob. Média em fl.....:	83,4	80,0 a 95,0fl
Hem. Glob. Média em pg.....:	29,4	26,0 a 34,0pg
C.H. Glob. Média em g/dL.....:	35,2	31,0 a 36,0g/dL
RDW.....:	11,9	11,0 a 15,0%

Leucograma

Leucócitos.....:	5.700/mm³		3.500 a 10.000/mm ³
Neutrófilos.....:	58,9%	3.357/mm³	50 a 70 2000 a 7000
Blastos.....:	0,0%	0/mm³	0 0
Promielocitos.....:	0,0%	0/mm³	0 0
Mielocitos.....:	0,0%	0/mm³	0 0
Metamielocitos.....:	0,0%	0/mm³	0 0
Bastões.....:	0,0%	0/mm³	0 a 6 0 a 600
Segmentados.....:	58,9%	3.357/mm³	50 a 70 2000 a 7000
Eosinófilos.....:	3,9%	222/mm³	2 a 4 80 a 600
Basófilos.....:	0,5%	29/mm³	0 a 2 0 a 200
Linfócitos típicos.....:	26,7%	1.522/mm³	25 a 35 1000 a 3500
Linfócitos atípicos...:	0,0%	0/mm³	0 0
Monócitos.....:	10,0%	570/mm³	2 a 10 400 a 1000

Plaquetas

Plaquetas.....:	194.000/mm³	150.000 a 450.000/mm ³
VPM.....:	10,5/fl	6,7 a 10,0fl
Plaquetócrito.....:	0,200%	0,100 a 0,500%
PDW.....:	11,9	15,0 a 17,9%



Assinado Digitalmente



Dra. Julia Cristina da Silva
Biomédica
CRBM - 24963

A interpretação de qualquer teste com finalidade diagnóstica ou prognóstica depende de avaliação conjunta dos dados clínicos e da história médica do paciente.

Responsável Técnico: Bruno Bini Napoleão - CRBM 2121

Endereço: Av. General Vale,350, Bandeirantes.
Telefone:65-99295 3662

Protocolo:2603240843159

Data:24/03/2026

Paciente:LUCAS COSTA OLIVEIRA

Nasc.:26/06/2003 RG :-

CPF:06239370185

Exame :RX TORAX PA

Resultado

OSSOS COM MORFOLOGIA E TEXTURA NORMAIS.
MEDIASTINO CENTRADO E SEM MASSAS VISÍVEIS NA SUA TOPOGRAFIA.
HILOS E TRAMA VASCULAR PULMONAR DE ASPECTO HABITUAL.
CAMPOS PLEUROPULMONARES COM TRANSPARÊNCIA SATISFATÓRIA.
CÚPULAS DIAFRAGMÁTICAS DE CONTORNOS NÍTIDOS E SEIOS COSTOFRÊNICOS LIVRES.
ÁREA CARDÍACA NOS LIMITES DA NORMALIDADE.



Dr. Leandro M. Colmanetti

Médico Radiologista CRM 5995 MT RQE 4585 MT

v1.0 Chave:<http://sistema.imaggi.com.br/validar.php?chave=089373742333586697638338812024>

