

Cod.: 576315	Paciente: Fernanda Pereira do Espirito Santo	Sexo: Feminino	Idade: 39 (A)
Atendido em: 24/03/2026	Professional Solicitante: Dr.(a) Rafael Correa da Costa	Cadastro de Pessoas Físicas: CPF: 02068520109	Convênio: Hismet

ACIDO MANDELICO - URINA INICIO JORNADA

Inferior a 0.05

Método: CROMATOGRAFIA LÍQUIDA - HPLC Material: Urina pré-jornada de trabalho Coletado em: 24/03/2026 Liberado em: 27/03/2026 09:27

Valores de Referência:

* A NR-7 (2018), não estabelece valores de IBMP para Início de Jornada.

*IBMP: Índice Biológico Máximo Permitido (NR7 2018).

Na ultima atualização da NR-7 (2022), o Ácido Mandélico não está, individualmente, entre os indicadores recomendados para avaliação da exposição ao Estireno.

"Metodologia desenvolvida e validada in house seguindo protocolos de validação nacionais e internacionais."

Resultado transcrito do Laboratório Diagnósticos do Brasil.

Histórico de Resultados

Inferior a 0,05 g/g de creatinina	Inferior a 0,05 g/g de creatinina	Inferior a 0,05 g/g de creatinina	0,15 g/g de creatinina
22/05/2023	22/02/2024	26/06/2024	21/05/2025



Assinado Digitalmente

Dra. Julia Cristina da Silva
Biomédica
CRBM - 24963

A interpretação de qualquer teste com finalidade diagnóstica ou prognóstica depende de avaliação conjunta dos dados clínicos e da história médica do paciente.

Responsável Técnico: Bruno Bini Napoleão - CRBM 2121

Endereço: Av. General Vale,350, Bandeirantes.
Telefone:65-99295 3662

Cod.: 576315	Paciente: Fernanda Pereira do Espirito Santo	Sexo: Feminino	Idade: 39 (A)
Atendido em: 24/03/2026	Profissional Solicitante: Dr.(a) Rafael Correa da Costa	Cadastro de Pessoas Físicas: CPF: 02068520109	Convênio: Hismet

ACIDO METIL HIPURICO - URINA INICIO JORNADA Inferior a 0,02 g/L

Método: CROMATOGRAFIA LÍQUIDA - HPLC Material: Urina do início da jornada de trabalho Coletado em: 24/03/2026 Liberado em: 27/03/2026 16:45

Não foi possível realizar o cálculo de correção com a creatinina,, devido a um dos parâmetros ser inferior ao limite de quantificação.

Valores de Referência:

* A NR-7 não estabelece valores específicos de IBE/EE para Início de Jornada.

"Metodologia desenvolvida e validada in house seguindo protocolos de validação nacionais e internacionais."

Nota: *ATENÇÃO PARA NOVOS VALORES DE REFERÊNCIA A PARTIR DE 28/12/202
Resultado transcrito do Laboratório Diagnósticos do Brasil.

Histórico de Resultados

Inferior a 0,01 g/g de creatinina	0,01 g/g de creatinina	Inferior a 0,01 g/g de creatinina	0,11 g/g de creatinina
22/05/2023	22/02/2024	26/06/2024	21/05/2025



Assinado Digitalmente

Dra. Julia Cristina da Silva
Biomédica
CRBM - 24963

A interpretação de qualquer teste com finalidade diagnóstica ou prognóstica depende de avaliação conjunta dos dados clínicos e da história médica do paciente.

Responsável Técnico: Bruno Bini Napoleão - CRBM 2121

Endereço: Av. General Vale,350, Bandeirantes.
Telefone:65-99295 3662



ATESTADO DE ACUIDADE VISUAL

CNPJ : 37457942000103 Fantasia : TRAEI TRANSFORMADORES ELETRICOS
Razão Social : TRAEI TRANSFORMADORES ELETRICOS LTDA
Endereço : RUA N N.º 244 Complemento : QUADRA 17
Cidade / UF : CUIABÁ / MT CEP : 78098400

Funcionário

Nome : Fernanda Pereira do Espírito Santo Setor: FORCA - PINTURA - FORCA
CPF : 02068520109 Cargo: PINTOR III
RG : 18535712 / SSP-MT Nascimento: 18/04/1986

Ficha de Acuidade Visual

Longe

Método de avaliação : Escala Optométrica de Snellen

SEM CORREÇÃO

OD: 20/10

OE: 20/15

COM CORREÇÃO

OD: /

OE: /

Perto

Método de avaliação : Tabela de Jaeger

CORREÇÃO : NÃO

RESULTADO OLHO DIREITO : J1

RESULTADO OLHO ESQUERDO : J1

Teste Cromático

Visão Cromatica: NORMAL

Usa lente/óculos: Não

Resultado: NORMAL

Cuiabá 24 de março de 2026

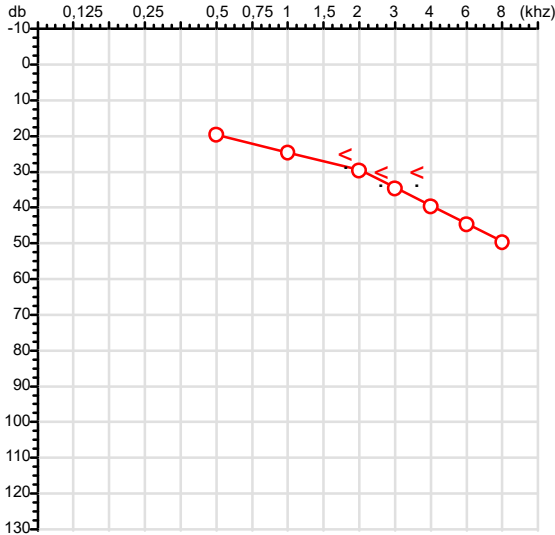

Dr. João Batista de Almeida
Médico
CRM-MT 15709

Dr. João Batista de Almeida Junior
CRM-MT 15709
NIS 269.85078.64-6

Autenticação Assintatura :9126B818C2C1290317CFD31DA27173BE
Para validar a assinatura : <https://sistema.hismet.com.br/validacao.php>

CPF :020.685.201-09 Paciente :FERNANDA PEREIRA DO ESPIRITO SANTO RG :18535712/SSP-MT
 CNPJ :37.457.942/0001-03 Razão :TRAEI TRANSFORMADORES ELETRICOS LTDA
 Nascimento :18/04/1986 Idade : 39 anos
 Motivo :Periódico Setor :FORCA - PINTURA - FORCA
 Repouso :14h Função :PINTOR III
 Data do Exame : 24/03/2026

Orelha Direita



Aérea

Khz	0,25	0,5	1	2	3	4	6	8
OD db	NDG	20	25	30	35	40	45	50

Ossea

Khz	0,25	0,5	1	2	3	4	6
OD db	NDG	NDG	NDG	25	30	30	NDG

Médias Tritonais

Khz	0,5	1	2	=	3	4	6	=
OD db	20	25	30	25	35	40	45	40

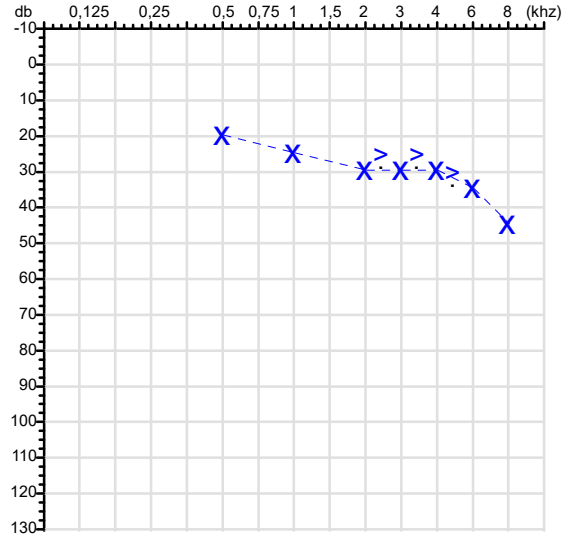
Laudo Clínico OD

Alteração auditiva neurossensorial com configuração descendente leve

Classificações: tipo de perda auditiva (Silman e Silvermam - 1997), grau de perda auditiva média 500khz, 1000khz e 2000khz (Lloyd e Kaplan - 1978) e configuração audiométrica (Silman e Silverman - 1997 - adaptada de Carhart, 1945 e Lloyd e Kaplan, 1978)

Audiometria

Orelha Esquerda



Khz	0,25	0,5	1	2	3	4	6	8
OE db	NDG	20	25	30	30	30	35	45

Khz	0,25	0,5	1	2	3	4	6
OE db	NDG	NDG	NDG	25	25	30	NDG

Khz	0,5	1	2	=	3	4	6	=
OE db	20	25	30	25	30	30	35	32

Laudo Clínico OE

Alteração auditiva neurossensorial com configuração descendente leve

Classificações: tipo de perda auditiva (Silman e Silvermam - 1997), grau de perda auditiva média 500khz, 1000khz e 2000khz (Lloyd e Kaplan - 1978) e configuração audiométrica (Silman e Silverman - 1997 - adaptada de Carhart, 1945 e Lloyd e Kaplan, 1978)

Emanuel Sempio
 Fonoaudiólogo
 Audiologia Clínica e Ocupacional
 CRFa 5-5297-8

Emanuel Sempio
 Fonoaudiólogo
 CRFa 5 - 5297 - 8

Assinatura eletrônica :D8CE45D7057C05FE0A79DDDB5648CDD6
 Para validar a assinatura : <https://sistema.hismet.com.br/validacao.php>

Fernanda Pereira do Espirito Santo
 ** Assinado por biometria **

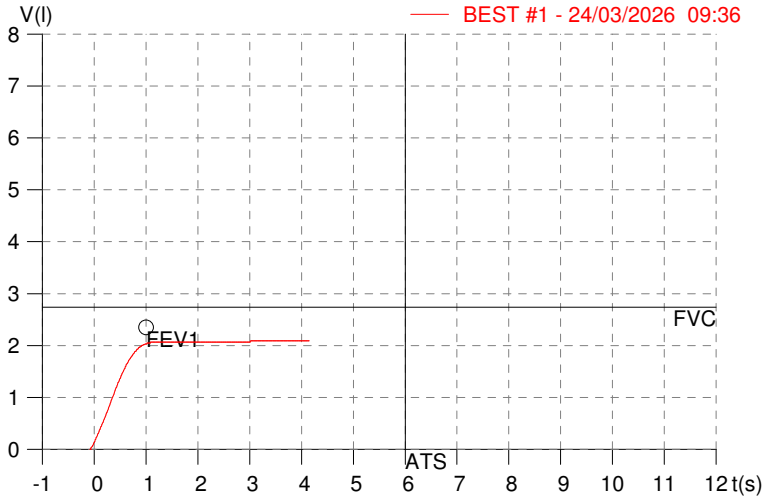
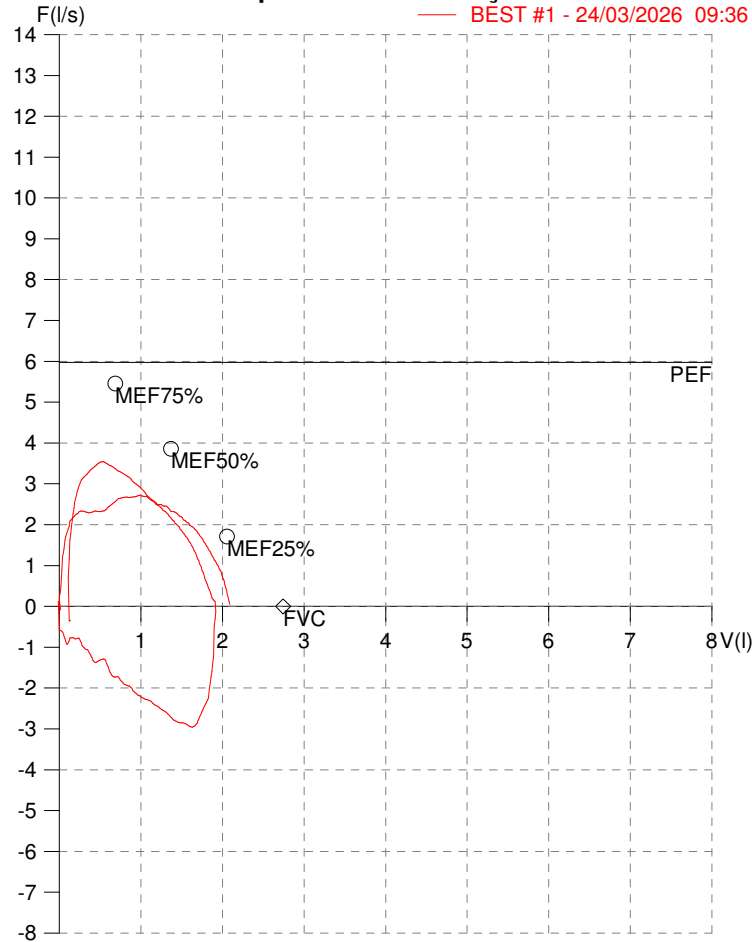
Modelo do Audiometro :AVS500 - VIBRASOM
 Última Aferição :12/08/2025

HISMET - MEDICINA DO TRABALHO
AV. GENERAL MELLO, 227. POÇÃO. CUIABÁ MT
Tel. (65)3321-7051

ID: 809744
Primeiro Nome: FERNANDA PEREIRA
Sobrenome: SANTO
Data: 24/03/2026

Data de nascimento: 18/04/1986
Sexo : Fêmea
Peso (kg): 68.0
Altura (cm): 150.0

Capacidade Vital Forçada



Parâmetro	UM	Descrição	Prev.	BEST#1	% Prev.
Best FVC	l(btps)	Melhor Capacidade Vital Forçada	2.74	2.12	77.5
FVC	l(btps)	Capacidade Vital Forçada	2.74	2.12	77.5
FEV1	l(btps)	Volume Exp Forçada em 1 seg	2.35	2.07	87.9
PEF	l/sec	Pico de Fluxo expiratório	5.97	2.73	45.7
FEV1/FVC%	%	FEV1 em % da FVC	81.7	97.3	119.1
FEF25-75%	l/sec	Fluxo expiratório médio forçado	3.47	2.46	70.8
MEF75%	l/sec	Fluxo Exp Máx @ 25% FVC	5.46	2.32	42.6
MEF50%	l/sec	Fluxo Exp Máx @ 50% FVC	3.86	2.69	69.7
MEF25%	l/sec	Fluxo Exp Máx @ 75% FVC	1.71	2.07	120.8
FET100%	sec	Tempo de Expiração forçada		3.0	
PEFr	l/min	Pico de Fluxo expiratório (l/min)	358.2	163.6	45.7

Diagnóstico:
Anormalidade Moderado

Impresso 24/03/2026

Cod.: 576315	Paciente: Fernanda Pereira do Espirito Santo	Sexo: Feminino	Idade: 39 (A)
Atendido em: 24/03/2026	Profissional Solicitante: Dr.(a) Rafael Correa da Costa	Cadastro de Pessoas Físicas: CPF: 02068520109	Convênio: Hismet

HEMOGRAMA

Método: Automação XNL550 Material: PLASMA EDTA Coletado em: 24/03/2026 Liberado em: 24/03/2026 13:09

Eritrograma

		Valores de Referência
Hemácias em milhões/ mm ³:	4,11	3,9 a 5,0/mm ³
Hemoglobina em g/dL.....:	12,6	11,5 a 15,5g/dL
Hematócrito em %.....:	35,6	35,0 a 45,0%
Vol. Glob. Média em fl.....:	86,6	80,0 a 96,0fl
Hem. Glob. Média em pg.....:	30,7	26,0 a 34,0pg
C.H. Glob. Média em g/dL.....:	35,4	31,0 a 36,0g/dL
RDW.....:	13,5	11,0 a 15,0%

Leucograma

Leucócitos.....:	6.650/mm³		3.500 a 10.000/mm ³
Neutrófilos.....:	72,1%	4.795/mm³	50 a 70 2000 a 7000
Blastos.....:	0,0%	0/mm³	0 0
Promielocitos.....:	0,0%	0/mm³	0 0
Mielocitos.....:	0,0%	0/mm³	0 0
Metamielocitos.....:	0,0%	0/mm³	0 0
Bastões.....:	0,0%	0/mm³	0 a 6 0 a 600
Segmentados.....:	72,1%	4.795/mm³	50 a 70 2000 a 7000
Eosinófilos.....:	1,7%	113/mm³	2 a 4 80 a 600
Basófilos.....:	0,6%	40/mm³	0 a 2 0 a 200
Linfócitos típicos.....:	18,2%	1.210/mm³	25 a 35 1000 a 3500
Linfócitos atípicos.....:	0,0%	0/mm³	0 0
Monócitos.....:	7,4%	492/mm³	2 a 10 400 a 1000

Plaquetas

Plaquetas.....:	369.000/mm³	150.000 a 450.000/mm ³
VPM.....:	9,9/fl	6,7 a 10,0
Plaquetócrito.....:	0,370%	0,100 a 0,500%
PDW.....:	10,9	15,0 a 17,9%



Assinado Digitalmente



Dra. Julia Cristina da Silva
Biomédica
CRBM - 24963

A interpretação de qualquer teste com finalidade diagnóstica ou prognóstica depende de avaliação conjunta dos dados clínicos e da história médica do paciente.

Responsável Técnico: Bruno Bini Napoleão - CRBM 2121

Endereço: Av. General Vale,350, Bandeirantes.
Telefone:65-99295 3662

Protocolo:26032411033747

Data:24/03/2026

Paciente:FERNANDA PEREIRA DO ESPIRITO SANTO

Nasc.:18/04/1986 RG :18535712-SSP-MT

CPF:02068520109

Exame :RX COLUNA LOMBO SACRA AP / PERFIL

Resultado

CORPOS VERTEBRAIS VISUALIZADOS COM MORFOLOGIA E TEXTURA HABITUAIS.
APÓFISES ESPINHOSAS, TRANSVERSAS E PEDÍCULOS SEM ANORMALIDADES.
TRANSIÇÃO LOMBOSSACRA DE ASPECTO NORMAL.
ESPAÇOS DISCAIS DENTRO DOS LIMITES DA NORMALIDADE.
AUSÊNCIA DE ASSIMETRIAS EVIDENTES OU ESCOLIOSE DA COLUNA.
LINHA DE PESO PROJETADO ANTERIOR A BASE DO SACRO.



Dr. Leandro M. Colmanetti

Médico Radiologista CRM 5995 MT RQE 4585 MT


v1.0 Chave:<http://sistema.imaggi.com.br/validar.php?chave=887329113938278992951057113573>



Protocolo:26032410585047 Data:24/03/2026
Paciente:FERNANDA PEREIRA DO ESPIRITO SANTO
Nasc.:18/04/1986 RG :18535712-SSP-MT CPF:02068520109
Exame :RX TORAX PA

Resultado

OSSOS COM MORFOLOGIA E TEXTURA NORMAIS.
MEDIASTINO CENTRADO E SEM MASSAS VISÍVEIS NA SUA TOPOGRAFIA.
HILOS E TRAMA VASCULAR PULMONAR DE ASPECTO HABITUAL.
CAMPOS PLEUROPULMONARES COM TRANSPARÊNCIA SATISFATÓRIA.
CÚPULAS DIAFRAGMÁTICAS DE CONTORNOS NÍTIDOS E SEIOS COSTOFRÊNICOS LIVRES.
ÁREA CARDÍACA NOS LIMITES DA NORMALIDADE.



Dr. Leandro M. Colmanetti

Médico Radiologista CRM 5995 MT RQE 4585 MT

v1.0 Chave:<http://sistema.imaggi.com.br/validar.php?chave=651362642842758735000781169980>



Cod.: 576315	Paciente: Fernanda Pereira do Espirito Santo	Sexo: Feminino	Idade: 39 (A)
Atendido em: 24/03/2026	Profissional Solicitante: Dr.(a) Rafael Correa da Costa	Cadastro de Pessoas Físicas: CPF: 02068520109	Convênio: Hismet

TOLUENO/ACIDO HIPURICO - URINA FINAL JORNA-DA **0,60 g/g de creatinina**

Método: CROMATOGRAFIA LÍQUIDA - HPLC Material: urina pos jornada de trabalho Coletado em: 24/03/2026 Liberado em: 27/03/2026 16:45

Valores de Referência:

Exposição ao Tolueno NR-7 (2018)

VR: Até 1,50 g/g de creatinina

IBMP: Até 2,50 g/g de creatinina

*VR Valor de Referência da Normalidade.

*IBMP Índice Biológico Máximo Permitido.

* A NR-7(2018), não estabelece valores de IBMP para Início de Jornada.

Na ultima atualização da NR-7(2022), o Ácido Hipúrico não está entre os indicadores recomendados para avaliação da exposição ao Tolueno. "Metodologia desenvolvida e validada in house seguindo protocolos de validação nacionais e internacionais."

Nota: *ATENÇÃO PARA NOVOS VALORES DE REFERÊNCIA A PARTIR DE 30/05/202

Resultado transcrito do Laboratório Diagnósticos do Brasil.

Histórico de Resultados

0,31 g/g de creatinina

26/06/2024

0,19 g/g de creatinina

21/05/2025



Assinado Digitalmente



Dra. Julia Cristina da Silva
Biomédica
CRBM - 24963

A interpretação de qualquer teste com finalidade diagnóstica ou prognóstica depende de avaliação conjunta dos dados clínicos e da história médica do paciente.

Responsável Técnico: Bruno Bini Napoleão - CRBM 2121

Endereço: Av. General Vale,350, Bandeirantes.

Telefone:65-99295 3662

CNPJ: 08.055.110/0001-00