



ATESTADO DE ACUIDADE VISUAL

CNPJ : 37457942000103 Fantasia : TRAEI TRANSFORMADORES ELETRICOS
Razão Social : TRAEI TRANSFORMADORES ELETRICOS LTDA
Endereço : RUA N N.º 244 Complemento : QUADRA 17
Cidade / UF : CUIABÁ / MT CEP : 78098400

Funcionário

Nome : Naiara de Souza Neves Setor: DISTRIBUICAO - MONTAGEM ELETRICA -
CPF : 03182396129 Cargo: DISTRIBUICAO
AUXILIAR DE PRODUCAO
RG : / Nascimento: 28/07/1989

Ficha de Acuidade Visual

Longe

Método de avaliação : Escala Optométrica de Snellen

SEM CORREÇÃO

OD: 20/10

OE: 20/10

COM CORREÇÃO

OD: /

OE: /

Perto

Método de avaliação : Tabela de Jaeger

CORREÇÃO : NÃO

RESULTADO OLHO DIREITO : J1

RESULTADO OLHO ESQUERDO : J1

Teste Cromático

Visão Cromatica: NORMAL

Usa lente/óculos: Não

Resultado: NORMAL

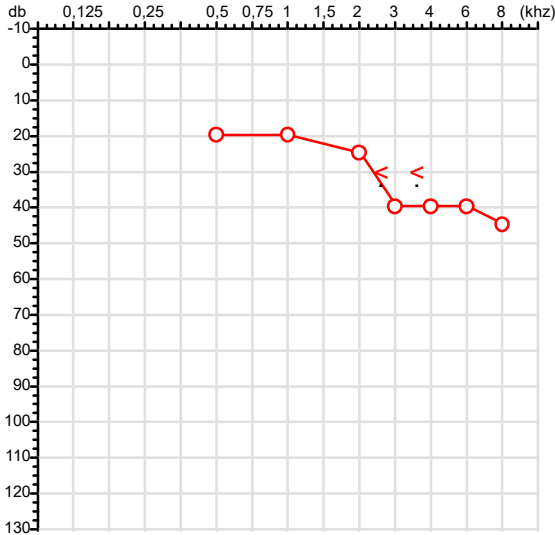
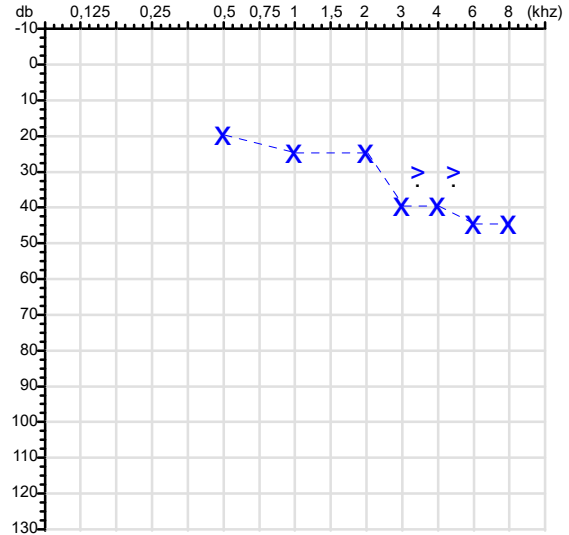
Cuiabá 24 de março de 2026

Dr. João Batista de Almeida
Médico
CRM-MT 15709

Dr. João Batista de Almeida Junior
CRM-MT 15709
NIS 269.85078.64-6

Autenticação Assintatura : 29DD0AA934E3C8D3397301DAF7C0D2A3
Para validar a assinatura : <https://sistema.hismet.com.br/validacao.php>

CPF :031.823.961-29	Paciente :Naiara de Souza Neves	RG :/
CNPJ :37.457.942/0001-03	Razão :TRAEEL TRANSFORMADORES ELETRICOS LTDA	
Nascimento :28/07/1989	Idade : 36 anos	
Motivo :Periódico	Setor :DISTRIBUICAO - MONTAGEM ELETRICA - DISTRIBUICAO.	
Reposuo :14h	Função :AUXILIAR DE PRODUCAO	
Data do Exame : 24/03/2026		

Orelha Direita

Audiometria
Orelha Esquerda

Aérea

Khz	0,25	0,5	1	2	3	4	6	8
OD db	NDG	20	20	25	40	40	40	45

Khz	0,25	0,5	1	2	3	4	6	8
OE db	NDG	20	25	25	40	40	45	45

Ossea

Khz	0,25	0,5	1	2	3	4	6
OD db	NDG	NDG	NDG	NDG	30	30	NDG

Khz	0,25	0,5	1	2	3	4	6
OE db	NDG	NDG	NDG	NDG	30	30	NDG

Médias Tritonais

Khz	0,5	1	2	=	3	4	6	=
OD db	20	20	25	22	40	40	40	40

Khz	0,5	1	2	=	3	4	6	=
OE db	20	25	25	23	40	40	45	42

Laudo Clínico OD

Alteração auditiva neurosensorial com configuração descendente acentuada

Laudo Clínico OE

Alteração auditiva neurosensorial com configuração descendente acentuada

Classificações: tipo de perda auditiva (Silman e Silvermam - 1997), grau de perda auditiva média 500khz, 1000khz e 2000khz (Lloyd e Kaplan - 1978) e configuração audiométrica (Silman e Silverman - 1997 - adaptada de Carhart, 1945 e Lloyd e Kaplan, 1978)

Classificações: tipo de perda auditiva (Silman e Silvermam - 1997), grau de perda auditiva média 500khz, 1000khz e 2000khz (Lloyd e Kaplan - 1978) e configuração audiométrica (Silman e Silverman - 1997 - adaptada de Carhart, 1945 e Lloyd e Kaplan, 1978)

Emanuel Sempio
 Fonoaudiólogo
 Audiologia Clínica e Ocupacional
 CRFa 5-5297-8

Emanuel Sempio
 Fonoaudiólogo
 CRFa 5 - 5297 - 8

Assinatura eletrônica :77CC8967CDD6477C66F218653C18AC14

Para validar a assinatura : <https://sistema.hismet.com.br/validacao.php>

Naiara de Souza Neves

** Assinado por biometria **

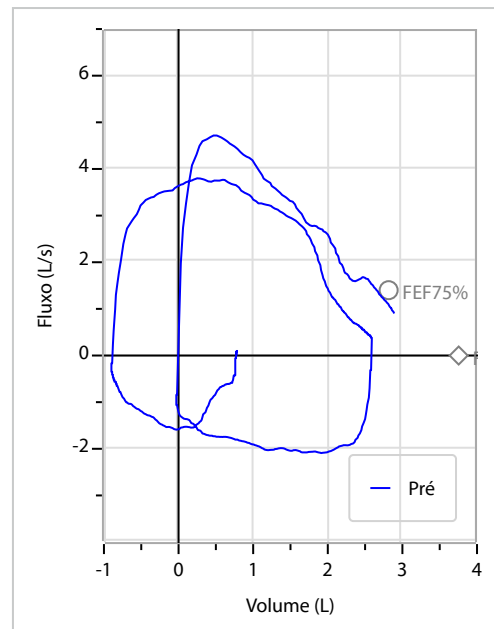
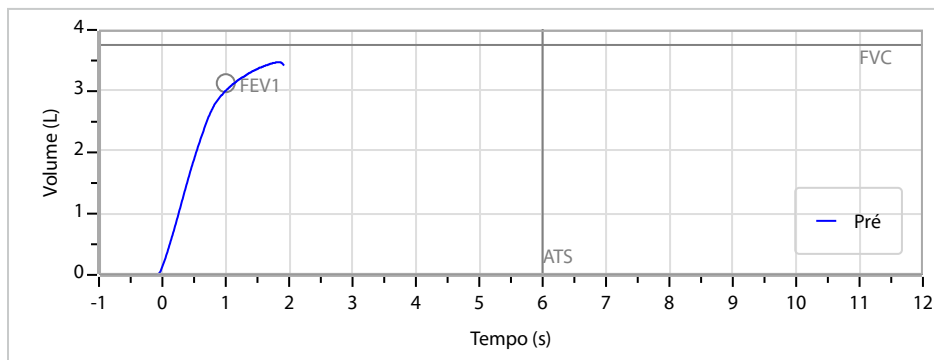
Modelo do Audiometro :AVS500 - VIBRASOM

Última Aferição :12/08/2025

Nome	NAIARA DE SOUZA NEVES		ID1	809751	Sexo	Feminino	Idade	36,6	Peso (kg)	112,00	Altura (cm)	169,0	
Agrupamento	--	D.O.B.	28/07/1989	ID2	--	BMI (kg/m ²)	39,2	Fumante	Não	Anos de Tabag...	--	Cig/Dia	--
Técnico	--	Médico	--	Classe 2	--	Etnia	Outros/Não Especificado						

CAPACIDADE VITAL FORÇADA	Imprimir Resultado dos testes	Definir previsão	Posição do Teste
	09:29	GLI	SENTADO

	Meas.	Pred	% Pred	z score
FVC	L 3,50	3,75	93	
FEV1	L 3,02	3,13	96	
FEV1/FVC%	% 86,2	83,8	103	
FEV1/Vcmax%	% 86,2	83,8	103	



Interpretação

O indivíduo tem uma relação FEV1/FVC% de 86,2% e um valor FVC de 3,50 L que estão dentro dos limites normais. Os resultados do teste indicam uma **ESPIROMETRIA NORMAL**

Assinatura: _____

Cod.: 576319	Paciente: Naiara de Souza Neves	Sexo: Feminino	Idade: 36 (A)
Atendido em: 24/03/2026	Profissional Solicitante: Dr.(a) Rafael Correa da Costa	Cadastro de Pessoas Físicas: CPF: 03182396129	Convênio: Hismet

HEMOGRAMA

Método: Automação XNL550 Material: PLASMA EDTA Coletado em: 24/03/2026 Liberado em: 24/03/2026 13:09

Eritrograma

Valores de Referência

Hemácias em milhões/ mm ³:	4,12	3,9 a 5,0/mm ³
Hemoglobina em g/dL.....:	12,0	11,5 a 15,5g/dL
Hematócrito em %.....:	35,8	35,0 a 45,0%
Vol. Glob. Média em fl.....:	86,9	80,0 a 96,0fl
Hem. Glob. Média em pg.....:	29,1	26,0 a 34,0pg
C.H. Glob. Média em g/dL.....:	33,5	31,0 a 36,0g/dL
RDW.....:	13,1	11,0 a 15,0%

Leucograma

Leucócitos.....:	8.160/mm³	3.500 a 10.000/mm ³
Neutrófilos.....:	70,1%	5.720/mm³ 50 a 70 2000 a 7000
Blastos.....:	0,0%	0/mm³ 0 0
Promielocitos.....:	0,0%	0/mm³ 0 0
Mielocitos.....:	0,0%	0/mm³ 0 0
Metamielocitos.....:	0,0%	0/mm³ 0 0
Bastões.....:	0,0%	0/mm³ 0 a 6 0 a 600
Segmentados.....:	70,1%	5.720/mm³ 50 a 70 2000 a 7000
Eosinófilos.....:	1,8%	147/mm³ 2 a 4 80 a 600
Basófilos.....:	0,7%	57/mm³ 0 a 2 0 a 200
Linfócitos típicos.....:	21,1%	1.722/mm³ 25 a 35 1000 a 3500
Linfócitos atípicos.....:	0,0%	0/mm³ 0 0
Monócitos.....:	6,3%	514/mm³ 2 a 10 400 a 1000

Plaquetas

Plaquetas.....:	371.000/mm³	150.000 a 450.000/mm ³
VPM.....:	9,9/fl	6,7 a 10,0
Plaquetócrito.....:	0,370%	0,100 a 0,500%
PDW.....:	11,0	15,0 a 17,9%



Assinado Digitalmente



Dra. Julia Cristina da Silva
Biomédica
CRBM - 24963

A interpretação de qualquer teste com finalidade diagnóstica ou prognóstica depende de avaliação conjunta dos dados clínicos e da história médica do paciente.

Responsável Técnico: Bruno Bini Napoleão - CRBM 2121

Endereço: Av. General Vale,350, Bandeirantes.
Telefone:65-99295 3662

Protocolo:2603241103249

Data:24/03/2026

Paciente:NAIARA DE SOUZA NEVES

Nasc.:28/07/1989 RG :-

CPF:03182396129

Exame :RX COLUNA LOMBO SACRA AP / PERFIL

Resultado

CORPOS VERTEBRAIS VISUALIZADOS COM MORFOLOGIA E TEXTURA HABITUAIS.
APÓFISES ESPINHOSAS, TRANSVERSAS E PEDÍCULOS SEM ANORMALIDADES.
TRANSIÇÃO LOMBOSSACRA DE ASPECTO NORMAL.
ESPAÇOS DISCAIS DENTRO DOS LIMITES DA NORMALIDADE.
AUSÊNCIA DE ASSIMETRIAS EVIDENTES OU ESCOLIOSE DA COLUNA.
RETIFICAÇÃO DA LORDOSE LOMBAR.



Dr. Leandro M. Colmanetti

Médico Radiologista CRM 5995 MT RQE 4585 MT

v1.0 Chave:<http://sistema.imaggi.com.br/validar.php?chave=334378731253270280217156698819>



Protocolo:2603241058569

Data:24/03/2026

Paciente:NAIARA DE SOUZA NEVES

Nasc.:28/07/1989 RG :-

CPF:03182396129

Exame :RX TORAX PA

Resultado

OSSOS COM MORFOLOGIA E TEXTURA NORMAIS.
MEDIASTINO CENTRADO E SEM MASSAS VISÍVEIS NA SUA TOPOGRAFIA.
HILOS E TRAMA VASCULAR PULMONAR DE ASPECTO HABITUAL.
CAMPOS PLEUROPULMONARES COM TRANSPARÊNCIA SATISFATÓRIA.
CÚPULAS DIAFRAGMÁTICAS DE CONTORNOS NÍTIDOS E SEIOS COSTOFRÊNICOS LIVRES.
ÁREA CARDÍACA NOS LIMITES DA NORMALIDADE.



Dr. Leandro M. Colmanetti

Médico Radiologista CRM 5995 MT RQE 4585 MT

v1.0 Chave:<http://sistema.imaggi.com.br/validar.php?chave=831860938319751758862591213182>

