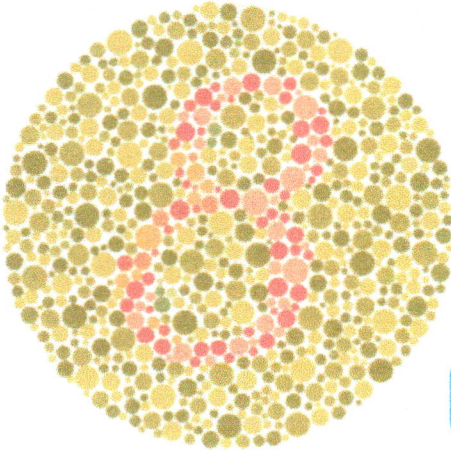


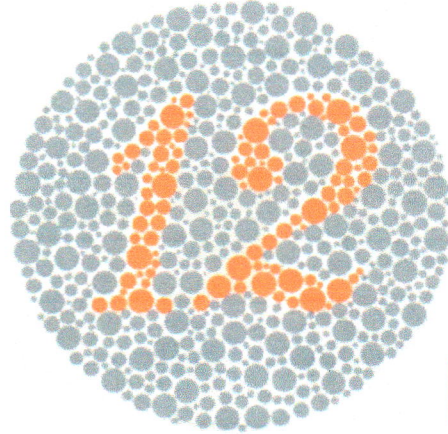
TESTE DE ISHIHARA (cores)

Qual N° você vê na imagem ?


Nome: Marcos Alexandre Brito de Santana Data: 24/03/2026




8




52




29



5



6




74

Assinatura Candidato: X Marcos Alexandre Brito de Santana

Conclusão: Você acertou todas as questões, provavelmente você não sofre de daltonismo.

Você **não** acertou todas as questões, talvez você tenha um grau de daltonismo, sugerimos uma consulta com um médico especialista.

Dr. João Batista de Almeida
Médico
CRM-MT 18709


Médico



Cod.: 576321	Paciente: Marcos Alexandre Brito de Santana	Sexo: Masculino	Idade: 19 (A)
Atendido em: 24/03/2026	Profissional Solicitante: Dr.(a) Rafael Correa da Costa	Cadastro de Pessoas Físicas: CPF: 09888486195	Convênio: Hismet

HEMOGRAMA

Método: Automação XNL550 Material: PLASMA EDTA Coletado em: 24/03/2026 Liberado em: 24/03/2026 12:46

Eritrograma

Valores de Referência

Hemácias em milhões/ mm ³:	5,73	4,30 a 5,70/mm ³
Hemoglobina em g/dL.....:	16,5	13,5 a 17,5g/dL
Hematócrito em %.....:	46,1	39,0 a 50,0%
Vol. Glob. Média em fl.....:	80,5	80,0 a 95,0fl
Hem. Glob. Média em pg.....:	28,8	26,0 a 34,0pg
C.H. Glob. Média em g/dL.....:	35,8	31,0 a 36,0g/dL
RDW.....:	11,8	11,0 a 15,0%

Leucograma

Leucócitos.....:	5.670/mm³	3.500 a 10.000/mm ³
Neutrófilos.....:	48,2%	2.733/mm³ 50 a 70 2000 a 7000
Blastos.....:	0,0%	0/mm³ 0 0
Promielocitos.....:	0,0%	0/mm³ 0 0
Mielocitos.....:	0,0%	0/mm³ 0 0
Metamielocitos.....:	0,0%	0/mm³ 0 0
Bastões.....:	0,0%	0/mm³ 0 a 6 0 a 600
Segmentados.....:	48,2%	2.733/mm³ 50 a 70 2000 a 7000
Eosinófilos.....:	4,9%	278/mm³ 2 a 4 80 a 600
Basófilos.....:	1,1%	62/mm³ 0 a 2 0 a 200
Linfócitos típicos....:	39,5%	2.240/mm³ 25 a 35 1000 a 3500
Linfócitos atípicos...:	0,0%	0/mm³ 0 0
Monócitos.....:	6,3%	357/mm³ 2 a 10 400 a 1000

Plaquetas

Plaquetas.....:	277.000/mm³	150.000 a 450.000/mm ³
VPM.....:	10,2/fl	6,7 a 10,0fl
Plaquetócrito.....:	0,280%	0,100 a 0,500%
PDW.....:	12,1	15,0 a 17,9%

Dra. Julia Cristina da Silva
Biomédica
CRBM - 24963

A interpretação de qualquer teste com finalidade diagnóstica ou prognóstica depende de avaliação conjunta dos dados clínicos e da história médica do paciente.

Responsável Técnico: Bruno Bini Napoleão - CREM 2121

Endereço: Av. General Vale, 350, Bandeirantes.

Telefone: 65-99295 3662

CNES: 3055612

Protocolo:26032410485447

Data:24/03/2026

Paciente:MARCOS ALEXANDRE BRITO DE SANTANA

Nasc.:14/12/2006 RG :-

CPF:09888486195

Exame :RX COLUNA TOTAL

Resultado

RX DA COLUNA CERVICAL:

CORPOS VERTEBRAIS VISUALIZADOS COM MORFOLOGIA E TEXTURA HABITUAIS.
APÓFISES ESPINHOSAS, TRANSVERSAS E PEDÍCULOS SEM ANORMALIDADES.
ESPAÇOS DISCAIS DENTRO DOS LIMITES DA NORMALIDADE.

RX DA COLUNA DORSAL:

CORPOS VERTEBRAIS VISUALIZADOS COM MORFOLOGIA E TEXTURA HABITUAIS.
APÓFISES ESPINHOSAS, TRANSVERSAS E PEDÍCULOS SEM ANORMALIDADES.
ESPAÇOS DISCAIS DENTRO DOS LIMITES DA NORMALIDADE.
AUSÊNCIA DE ASSIMETRIAS EVIDENTES OU ESCOLIOSE DA COLUNA.
MATERIAL DE OSTEOSSÍNTESE COMPOSTO POR PLACA E PARAFUSOS METÁLICOS NA CLAVÍCULA ESQUERDA PARCIALMENTE VISUALIZADO NESTE ESTUDO.

RX DA COLUNA LOMBOSSACRA:

CORPOS VERTEBRAIS VISUALIZADOS COM MORFOLOGIA E TEXTURA HABITUAIS.
APÓFISES ESPINHOSAS, TRANSVERSAS E PEDÍCULOS SEM ANORMALIDADES.
ESPAÇOS DISCAIS DENTRO DOS LIMITES DA NORMALIDADE.
AUSÊNCIA DE ASSIMETRIAS EVIDENTES OU ESCOLIOSE DA COLUNA.
LINHA DE PESO PROJETADO ANTERIOR A BASE DO SACRO.
ANTEROLISTESE GRAU I DE L5 SOBRE S1 ASSOCIADO A ESPONDILOLISE.



Dr. Leandro M. Colmanetti

Médico Radiologista CRM 5995 MT RQE 4585 MT

v1.0 Chave:<http://sistema.imaggi.com.br/validar.php?chave=175548244279803711053047691150>





Cod.: 576321	Paciente: Marcos Alexandre Brito de Santana	Sexo: Masculino	Idade: 19 (A)
Atendido em: 24/03/2026	Profissional Solicitante: Dr.(a) Rafael Correa da Costa	Cadastro de Pessoas Físicas: CPF: 09888486195	Convênio: Hismet

GRUPO SANGUINEO + FATOR RH

Método: Hemaglutinação Material: PLASMA EDTA Coletado em: 24/03/2026 Liberado em: 24/03/2026 13:40

Tipo ABO	" O "
Fator RH	Negativo
Fator DU	Negativo

Dra. Julia Cristina da Silva
Biomédica
CRBM - 24963

A interpretação de qualquer teste com finalidade diagnóstica ou prognóstica depende de avaliação conjunta dos dados clínicos e da história médica do paciente.

Responsável Técnico: Bruno Bini Napoleão - CREM 2121

Endereço: Av. General Vale, 350, Bandeirantes.

Telefone: 65-99295 3662

CNES: 3055612



FIVE WELL-BEING INDEX (WHO-5)

Nome: Marcos Alexandre Brito de Santana


Função: Aprendiz

Por favor, indique para cada uma das afirmações o que mais se aproxima de como você tem se sentido nas últimas duas semanas.	Nunca	Algumas vezes	Menos de 7 dias	Mais de 7 dias	A maior parte do tempo	O tempo todo
1. Sinto-me alegre e bem-disposto	<input type="checkbox"/> 0	<input type="checkbox"/> 1	<input type="checkbox"/> 2	<input type="checkbox"/> 3	<input checked="" type="checkbox"/> 4	<input type="checkbox"/> 5
2. Sinto-me calmo e tranquilo	<input type="checkbox"/> 0	<input type="checkbox"/> 1	<input type="checkbox"/> 2	<input checked="" type="checkbox"/> 3	<input type="checkbox"/> 4	<input type="checkbox"/> 5
3. Sinto-me ativo e com energia	<input type="checkbox"/> 0	<input type="checkbox"/> 1	<input type="checkbox"/> 2	<input type="checkbox"/> 3	<input type="checkbox"/> 4	<input checked="" type="checkbox"/> 5
4. Acordei me sentindo renovado e descansado	<input type="checkbox"/> 0	<input type="checkbox"/> 1	<input type="checkbox"/> 2	<input type="checkbox"/> 3	<input type="checkbox"/> 4	<input checked="" type="checkbox"/> 5
5. O meu dia a dia tem sido preenchido com coisas que me interessam	<input type="checkbox"/> 0	<input checked="" type="checkbox"/> 1	<input type="checkbox"/> 2	<input type="checkbox"/> 3	<input type="checkbox"/> 4	<input type="checkbox"/> 5

TOTAL: 18

Observação médica:

Data: 20/10/2026 Assinatura: Marcos Alexandre Brito de Santana


Dr. João Batista de Almeida
Médico
CRM-MT 15709