

Cod.: 576327	Paciente: Cosme Ueslem de Jesus	Sexo: Masculino	Idade: 36 (A)
Atendido em: 24/03/2026	Profissional Solicitante: Dr.(a) Rafael Correa da Costa	Cadastro de Pessoas Físicas: CPF: 02897693100	Convênio: Hismet

HEMOGRAMA

Método: Automação XNL550 Material: PLASMA EDTA Coletado em: 24/03/2026 Liberado em: 24/03/2026 13:09

Eritrograma

		Valores de Referência
Hemácias em milhões/ mm ³:	4,71	4,30 a 5,70/mm ³
Hemoglobina em g/dL.....:	13,7	13,5 a 17,5g/dL
Hematócrito em %.....:	38,7	39,0 a 50,0%
Vol. Glob. Média em fl.....:	82,2	80,0 a 95,0fl
Hem. Glob. Média em pg.....:	29,1	26,0 a 34,0pg
C.H. Glob. Média em g/dL.....:	35,4	31,0 a 36,0g/dL
RDW.....:	13,3	11,0 a 15,0%

Leucograma

Leucócitos.....:	7.450/mm³		3.500 a 10.000/mm ³
Neutrófilos.....:	48,5%	3.613/mm³	50 a 70 2000 a 7000
Blastos.....:	0,0%	0/mm³	0 0
Promielocitos.....:	0,0%	0/mm³	0 0
Mielocitos.....:	0,0%	0/mm³	0 0
Metamielocitos.....:	0,0%	0/mm³	0 0
Bastões.....:	0,0%	0/mm³	0 a 6 0 a 600
Segmentados.....:	48,5%	3.613/mm³	50 a 70 2000 a 7000
Eosinófilos.....:	3,1%	231/mm³	2 a 4 80 a 600
Basófilos.....:	0,5%	37/mm³	0 a 2 0 a 200
Linfócitos típicos.....:	41,5%	3.092/mm³	25 a 35 1000 a 3500
Linfócitos atípicos.....:	0,0%	0/mm³	0 0
Monócitos.....:	6,4%	477/mm³	2 a 10 400 a 1000

Plaquetas

Plaquetas.....:	266.000/mm³	150.000 a 450.000/mm ³
VPM.....:	10,1/fl	6,7 a 10,0fl
Plaquetócrito.....:	0,270%	0,100 a 0,500%
PDW.....:	11,4	15,0 a 17,9%



Assinado Digitalmente



Dra. Julia Cristina da Silva
Biomédica
CRBM - 24963

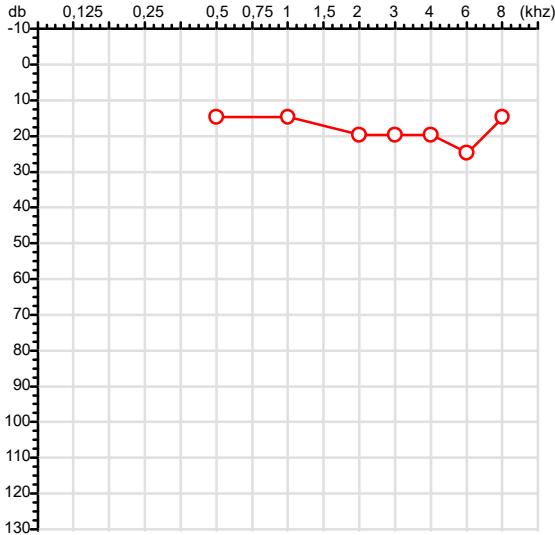
A interpretação de qualquer teste com finalidade diagnóstica ou prognóstica depende de avaliação conjunta dos dados clínicos e da história médica do paciente.

Responsável Técnico: Bruno Bini Napoleão - CRBM 2121

Endereço: Av. General Vale,350, Bandeirantes.
Telefone:65-99295 3662

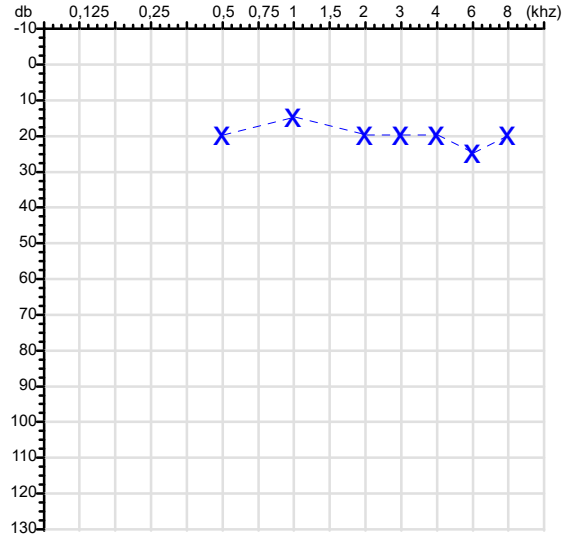
CPF :028.976.931-00 Paciente :COSME UESLEM DE JESUS RG :/
 CNPJ :20.335.579/0001-50 Razão :DYNAMUS MANUTENCAO E OPERACAO INDUSTRIAL LTDA ME
 Nascimento :30/05/1989 Idade : 36 anos
 Motivo :Admissional Setor :GERAL
 Repouso :14h Função :APOIO OPERACIONAL
 Data do Exame : 24/03/2026

Orelha Direita



Audiometria

Orelha Esquerda



Aérea

Khz	0,25	0,5	1	2	3	4	6	8
OD db	NDG	15	15	20	20	20	25	15

Khz	0,25	0,5	1	2	3	4	6	8
OE db	NDG	20	15	20	20	20	25	20

Ossea

Khz	0,25	0,5	1	2	3	4	6
OD db	NDG	NDG	NDG	NDG	NDG	NDG	NDG

Khz	0,25	0,5	1	2	3	4	6
OE db	NDG	NDG	NDG	NDG	NDG	NDG	NDG

Médias Tritonais

Khz	0,5	1	2	=	3	4	6	=
OD db	15	15	20	17	20	20	25	22

Khz	0,5	1	2	=	3	4	6	=
OE db	20	15	20	18	20	20	25	22

Lauda Clínico OD

Audição normal

Lauda Clínico OE

Audição normal

Classificações: tipo de perda auditiva (Silman e Silvermam - 1997), grau de perda auditiva média 500khz, 1000khz e 2000khz (Lloyd e Kaplan - 1978) e configuração audiométrica (Silman e Silverman - 1997 - adaptada de Carhart, 1945 e Lloyd e Kaplan, 1978)

Classificações: tipo de perda auditiva (Silman e Silvermam - 1997), grau de perda auditiva média 500khz, 1000khz e 2000khz (Lloyd e Kaplan - 1978) e configuração audiométrica (Silman e Silverman - 1997 - adaptada de Carhart, 1945 e Lloyd e Kaplan, 1978)

Emanuel Sempio
 Fonoaudiólogo
 Audiologia Clínica e Ocupacional
 CRFa 5-5297-8

Emanuel Sempio
 Fonoaudiólogo
 CRFa 5 - 5297 - 8
 Assinatura eletrônica :20A2CC25D93678AD279FCD88E7102C4D
 Para validar a assinatura : <https://sistema.hismet.com.br/validacao.php>

Cosme Ueslem de Jesus

** Assinado por biometria **

Modelo do Audiometro :AVS500 - VIBRASOM
 Última Aferição :12/08/2025

Protocolo:26032614225848

Data:26/03/2026

Paciente: COSME UESLEM DE JESUS

Nasc.:30/05/1989 RG :-

CPF:02897693100

Exame :ELETROENCEFALOGRAMA CLINICO

Resultado

A ATIVIDADE ELÉTRICA CEREBRAL DE REPOUSO MOSTROU-SE SIMÉTRICA ENTRE ÁREAS HOMÓLOGAS, ORGANIZADA, CONSTITUÍDA POR UM RITMO ALFA DOMINANTE, 09-10HZ DE MÉDIA AMPLITUDE, COM PREDOMÍNIO NAS REGIÕES POSTERIO.
AUSÊNCIA DE ATIVIDADE EPILEPTIFORME.
DURANTE TODO O DECORRER DO EXAME, MESMO COM A ATIVAÇÃO PELA HIPERPNÉIA, NÃO FORAM REGISTRADOS GRAFOELEMENTOS PATOLÓGICOS.
ELETROENCEFALOGRAMA DIGITAL, REALIZADO DURANTE VIGÍLIA, EM CONDIÇÕES TÉCNICAS SATISFATÓRIAS.

Impressão diagnóstica

DENTRO DOS PARÂMETROS NORMAIS.

DR. CESAR ANDROLAGE
Neurologista CRM 7432 MT RQE 4011 MT
CRM-MT 7432

v1.0 Chave:<http://sistema.imaggi.com.br/validar.php?chave=767615437132084778872300911634>





ATESTADO DE ACUIDADE VISUAL

CNPJ : 20335579000150 Fantasia : DYNAMUS
Razão Social : DYNAMUS MANUTENCAO E OPERACAO INDUSTRIAL LTDA ME
Endereço : RUA FRANCISCO CEZARIO DE N.º 1487 Complemento :
Cidade / UF : COSMÓPOLIS / SP CEP : 13150001

Funcionário

Nome : Cosme Ueslem de Jesus Setor: GERAL
CPF : 02897693100 Cargo: APOIO OPERACIONAL
RG : / Nascimento: 30/05/1989

Ficha de Acuidade Visual

Longe

Método de avaliação : Escala Optométrica de Snellen

SEM CORREÇÃO

OD: 20/10

OE: 20/10

COM CORREÇÃO

OD: /

OE: /

Perto

Método de avaliação : Tabela de Jaeger

CORREÇÃO : NÃO

RESULTADO OLHO DIREITO : J1

RESULTADO OLHO ESQUERDO : J1

Teste Cromático

Visão Cromatica: NORMAL

Usa lente/óculos: Não

Resultado: NORMAL

Cuiabá 24 de março de 2026

Dr. João Batista de Almeida
Médico
CRM-MT 15709

Dr. João Batista de Almeida Junior
CRM-MT 15709
NIS 269.85078.64-6

Autenticação Assinatura : B3B6DE18C67A1B10495F4AD3D6D7E525
Para validar a assinatura : <https://sistema.hismet.com.br/validacao.php>

Protocolo:26032410542748

Data:24/03/2026

Paciente: COSME UESLEM DE JESUS

Nasc.:30/05/1989 RG :-

CPF:02897693100

Exame :ELETROCARDIOGRAMA ECG

Resultado

FC = 49BPM (VARIA DE DE 50 A 100BPM, DE ACORDO COM AS ÚLTIMAS DIRETRIZES DE ECG DA SBC).

P-R = 0,12S (NORMAL = 0,10 A 0,20S), P SINUSAL (ONDA P SINUSAL SE POSITIVA E, D1, D2, D3, AVF).

QRS = 0,08S (NORMAL = 0,07 A 0,11S) OBS: Q PATOLÓGICA SE AMPLITUDE FOR PELO MENOS 25% DA ONDA R.

RITMO SINUSAL.

SÂQRS = 0° (NORMAL = 0 A 90°, ALGUNS AUTORES CONSIDERAM NORMAL = -30 A +110°).

Impressão diagnóstica

BRADICARDIA SINUSAL

DRA. JAMILA LEITE XAVIER

Cardiologista CRM MT 6422 RQE 4016 MT

Dr.ª Jamila L. Xavier

CRM-MT 6422

v1.0 Chave:<http://sistema.imaggi.com.br/validar.php?chave=569314953912580325724444087108>

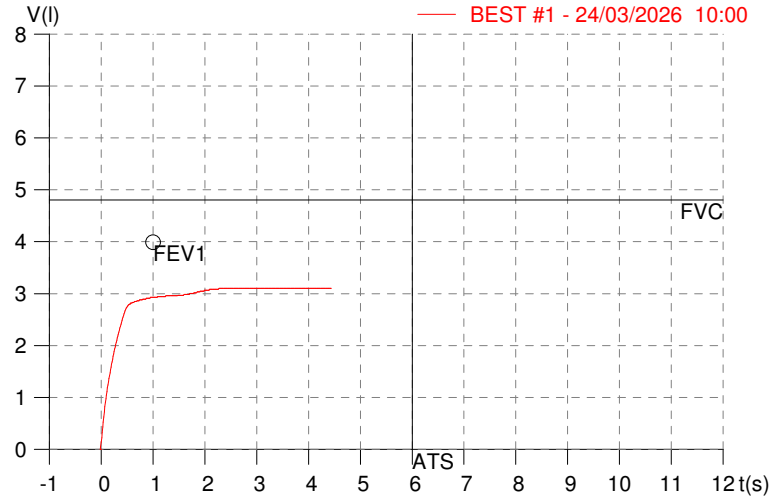
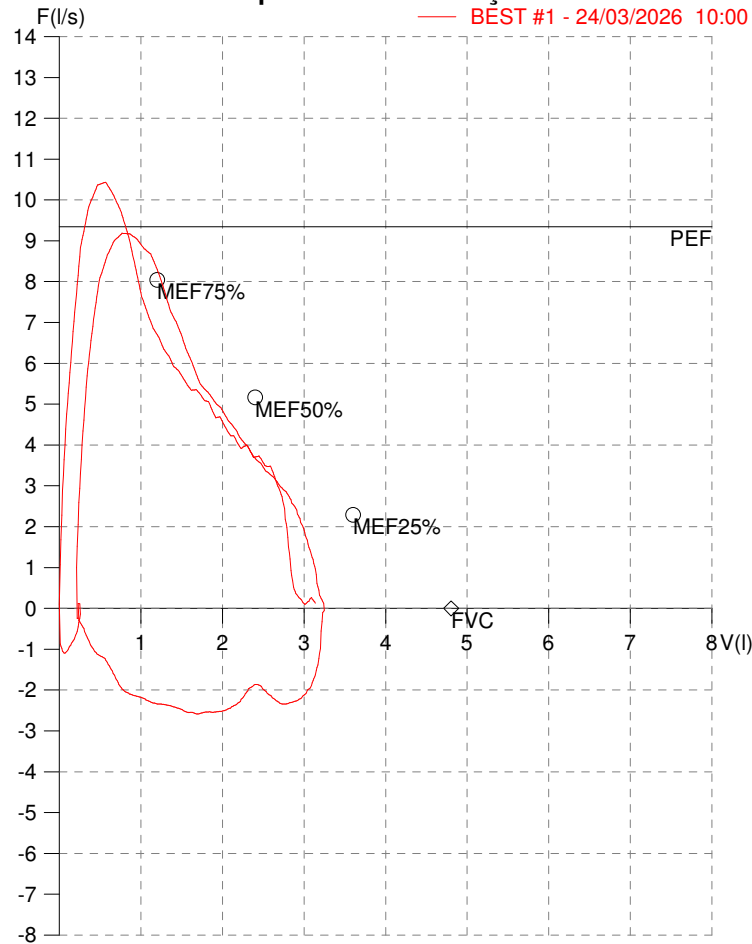


HISMET - MEDICINA DO TRABALHO
AV. GENERAL MELLO, 227. POÇÃO. CUIABÁ MT
Tel. (65)3321-7051

ID: 809768
Primeiro Nome: COSME UESLEM DE
Sobrenome: JEUS
Data: 24/03/2026

Data de nascimento: 30/05/1989
Sexo : Macho
Peso (kg): 105.0
Altura (cm): 175.0

Capacidade Vital Forçada



Parâmetro	UM	Descrição	Prev.	BEST#1	% Prev.
Best FVC	l(btps)	Melhor Capacidade Vital Forçada	4.80	3.16	65.7
FVC	l(btps)	Capacidade Vital Forçada	4.80	3.16	65.7
FEV1	l(btps)	Volume Exp Forçada em 1 seg	3.99	2.99	74.8
PEF	l/sec	Pico de Fluxo expiratório	9.35	10.43	111.6
FEV1/FVC%	%	FEV1 em % da FVC	80.7	94.5	117.1
FEF25-75%	l/sec	Fluxo expiratório médio forçado	4.55	5.41	118.9
MEF75%	l/sec	Fluxo Exp Máx @ 25% FVC	8.04	9.03	112.3
MEF50%	l/sec	Fluxo Exp Máx @ 50% FVC	5.17	5.47	105.9
MEF25%	l/sec	Fluxo Exp Máx @ 75% FVC	2.29	3.69	161.2
FET100%	sec	Tempo de Expiração forçada		2.3	
PEFr	l/min	Pico de Fluxo expiratório (l/min)	560.8	626.0	111.6

Diagnóstico:

Anormalidade Moderada

Impresso 24/03/2026