



ATESTADO DE ACUIDADE VISUAL

CNPJ : 37457942000103 Fantasia : TRAEL TRANSFORMADORES ELETRICOS
Razão Social : TRAEL TRANSFORMADORES ELETRICOS LTDA
Endereço : RUA N N.º 244 Complemento : QUADRA 17
Cidade / UF : CUIABÁ / MT CEP : 78098400

Funcionário

Nome : Swellen Pires Nunes Setor: DISTRIBUICAO - MONTAGEM ELETRICA -
CPF : 07215140148 Cargo: DISTRIBUICAO
AUXILIAR DE PRODUCAO
RG : / Nascimento: 07/08/2002

Ficha de Acuidade Visual

Longe

Método de avaliação : Escala Optométrica de Snellen

SEM CORREÇÃO

OD: 20/10

OE: 20/10

COM CORREÇÃO

OD: /

OE: /

Perto

Método de avaliação : Tabela de Jaeger

CORREÇÃO : NÃO

RESULTADO OLHO DIREITO : J1

RESULTADO OLHO ESQUERDO : J1

Teste Cromático

Visão Cromatica: NORMAL

Usa lente/óculos: Não

Resultado: NORMAL

Cuiabá 24 de março de 2026


Dr. João Batista de Almeida
Médico
CRM-MT 15709

Dr. João Batista de Almeida Junior
CRM-MT 15709
NIS 269.85078.64-6

Autenticação Assintatura :472A151374B0916EC5102312B12BB1EE
Para validar a assinatura : <https://sistema.hismet.com.br/validacao.php>

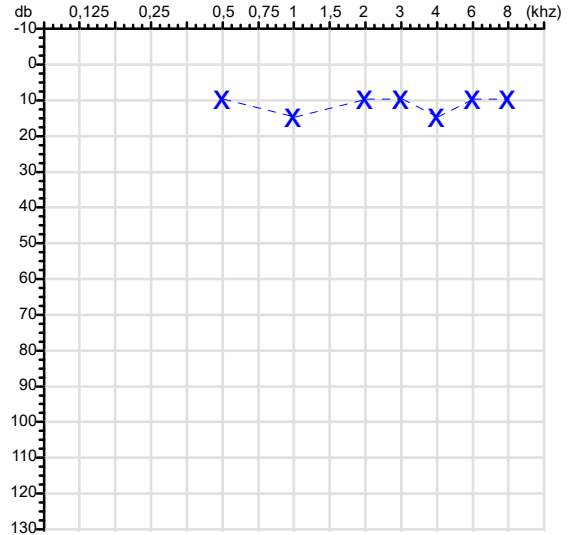
CPF :072.151.401-48 Paciente :SWELLEN PIRES NUNES RG :/
 CNPJ :37.457.942/0001-03 Razão :TRAEI TRANSFORMADORES ELETRICOS LTDA
 Nascimento :07/08/2002 Idade : 23 anos
 Motivo :Periódico Setor :DISTRIBUICAO - MONTAGEM ELETRICA - DISTRIBUICAO.
 Repouso :14h Função :AUXILIAR DE PRODUCAO
 Data do Exame : 24/03/2026

Orelha Direita



Audiometria

Orelha Esquerda



Aérea

Khz	0,25	0,5	1	2	3	4	6	8
OD db	NDG	15	10	10	10	15	15	10

Khz	0,25	0,5	1	2	3	4	6	8
OE db	NDG	10	15	10	10	15	10	10

Ossea

Khz	0,25	0,5	1	2	3	4	6
OD db	NDG	NDG	NDG	NDG	NDG	NDG	NDG

Khz	0,25	0,5	1	2	3	4	6
OE db	NDG	NDG	NDG	NDG	NDG	NDG	NDG

Médias Tritonais

Khz	0,5	1	2	=	3	4	6	=
OD db	15	10	10	12	10	15	15	13

Khz	0,5	1	2	=	3	4	6	=
OE db	10	15	10	12	10	15	10	12

Lauda Clínico OD

Audição normal

Lauda Clínico OE

Audição normal

Classificações: tipo de perda auditiva (Silman e Silvermam - 1997), grau de perda auditiva média 500khz, 1000khz e 2000khz (Lloyd e Kaplan - 1978) e configuração audiométrica (Silman e Silverman - 1997 - adaptada de Carhart, 1945 e Lloyd e Kaplan, 1978)

Classificações: tipo de perda auditiva (Silman e Silvermam - 1997), grau de perda auditiva média 500khz, 1000khz e 2000khz (Lloyd e Kaplan - 1978) e configuração audiométrica (Silman e Silverman - 1997 - adaptada de Carhart, 1945 e Lloyd e Kaplan, 1978)

Emanuel Sempio
 Fonoaudiólogo
 Audiologia Clínica e Ocupacional
 CRFa 5-5297-8

Emanuel Sempio
 Fonoaudiólogo
 CRFa 5 - 5297 - 8

Assinatura eletrônica :F5BFE6B0BCEF21DC8764A62BFCEF3878
 Para validar a assinatura : <https://sistema.hismet.com.br/validacao.php>

Swellen Pires Nunes

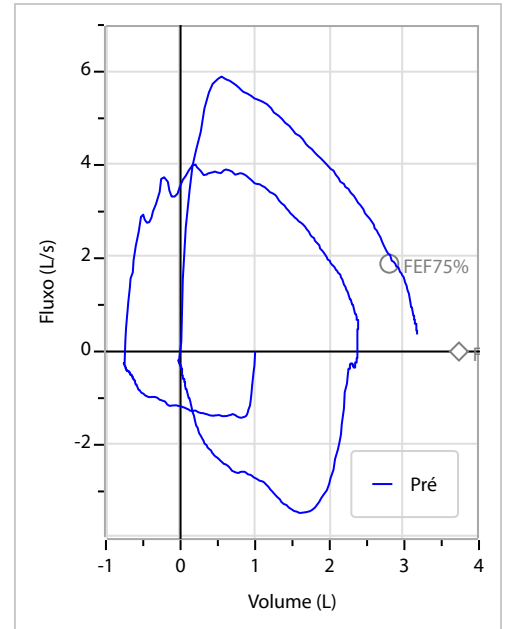
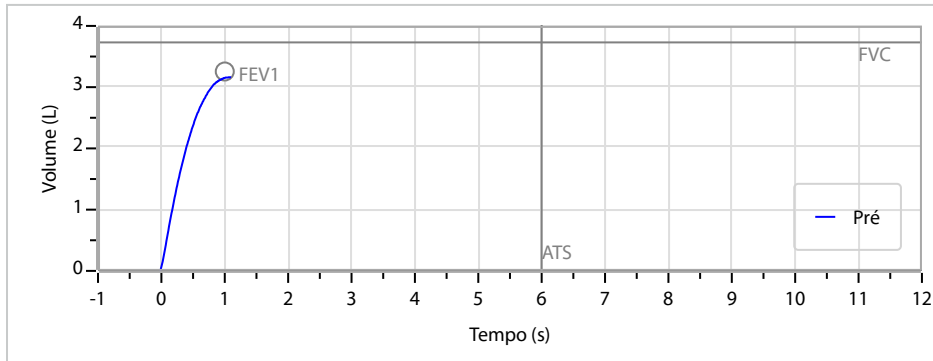
** Assinado por biometria **

Modelo do Audiometro :AVS500 - VIBRASOM
 Última Aferição :12/08/2025

Nome	SWELLEN PIRES NUNES		ID1	809770	Sexo	Feminino	Idade	23,6	Peso (kg)	79,00	Altura (cm)	167,0	
Agrupamento	--	D.O.B.	07/08/2002	ID2	--	BMI (kg/m ²)	28,3	Fumante	Não	Anos de Tabag...	--	Cig/Dia	--
Técnico	--	Médico	--	Classe 2	--	Etnia	Outros/Não Especificado						

CAPACIDADE VITAL FORÇADA	Imprimir Resultado dos testes	10:01	Definir previsão	GLI	Posição do Teste	SENTADO
---------------------------------	-------------------------------	-------	------------------	-----	------------------	---------

	Meas.	Pred	% Pred	z score	
FVC	L	3,21	3,73	86	
FEV1	L	3,19	3,26	98	
FEV1/FVC%	%	99,6	87,7	114	
FEV1/Vcmax%	%	99,6	87,7	114	



Interpretação

O indivíduo tem uma relação FEV1/FVC% de 99,6% e um valor FVC de 3,21 L que estão dentro dos limites normais. Os resultados do teste indicam uma **ESPIROMETRIA NORMAL**

Assinatura: _____

Cod.: 576328	Paciente: Swellen Pires Nunes	Sexo: Feminino	Idade: 23 (A)
Atendido em: 24/03/2026	Profissional Solicitante: Dr.(a) Rafael Correa da Costa	Cadastro de Pessoas Físicas: CPF: 07215140148	Convênio: Hismet

HEMOGRAMA

Método: Automação XNL550 Material: PLASMA EDTA Coletado em: 24/03/2026 Liberado em: 24/03/2026 12:48

Eritrograma

Valores de Referência

Hemácias em milhões/ mm ³:	4,48	3,9 a 5,0/mm ³
Hemoglobina em g/dL.....:	13,2	11,5 a 15,5g/dL
Hematócrito em %.....:	38,0	35,0 a 45,0%
Vol. Glob. Média em fl.....:	84,8	80,0 a 96,0fl
Hem. Glob. Média em pg.....:	29,5	26,0 a 34,0pg
C.H. Glob. Média em g/dL.....:	34,7	31,0 a 36,0g/dL
RDW.....:	12,0	11,0 a 15,0%

Leucograma

Leucócitos.....:	6.320/mm³	3.500 a 10.000/mm ³
Neutrófilos.....:	55,6%	3.514/mm³ 50 a 70 2000 a 7000
Blastos.....:	0,0%	0/mm³ 0 0
Promielocitos.....:	0,0%	0/mm³ 0 0
Mielocitos.....:	0,0%	0/mm³ 0 0
Metamielocitos.....:	0,0%	0/mm³ 0 0
Bastões.....:	0,0%	0/mm³ 0 a 6 0 a 600
Segmentados.....:	55,6%	3.514/mm³ 50 a 70 2000 a 7000
Eosinófilos.....:	3,8%	240/mm³ 2 a 4 80 a 600
Basófilos.....:	0,6%	38/mm³ 0 a 2 0 a 200
Linfócitos típicos.....:	33,2%	2.098/mm³ 25 a 35 1000 a 3500
Linfócitos atípicos.....:	0,0%	0/mm³ 0 0
Monócitos.....:	6,8%	430/mm³ 2 a 10 400 a 1000

Plaquetas

Plaquetas.....:	257.000/mm³	150.000 a 450.000/mm ³
VPM.....:	10,8/fl	6,7 a 10,0
Plaquetócrito.....:	0,280%	0,100 a 0,500%
PDW.....:	12,7	15,0 a 17,9%



Assinado Digitalmente



Dra. Julia Cristina da Silva
Biomédica
CRBM - 24963

A interpretação de qualquer teste com finalidade diagnóstica ou prognóstica depende de avaliação conjunta dos dados clínicos e da história médica do paciente.

Responsável Técnico: Bruno Bini Napoleão - CRBM 2121

Endereço: Av. General Vale,350, Bandeirantes.
Telefone:65-99295 3662

Protocolo:26032411201547

Data:24/03/2026

Paciente:SWELLEN PIRES NUNES

Nasc.:07/08/2002 RG :-

CPF:07215140148

Exame :RX COLUNA LOMBO SACRA AP / PERFIL

Resultado

CORPOS VERTEBRAIS VISUALIZADOS COM MORFOLOGIA E TEXTURA HABITUAIS.
APÓFISES ESPINHOSAS, TRANSVERSAS E PEDÍCULOS SEM ANORMALIDADES.
TRANSIÇÃO LOMBOSSACRA DE ASPECTO NORMAL.
ESPAÇOS DISCAIS DENTRO DOS LIMITES DA NORMALIDADE.
AUSÊNCIA DE ASSIMETRIAS EVIDENTES OU ESCOLIOSE DA COLUNA.
LINHA DE PESO PROJETADO ANTERIOR A BASE DO SACRO.



Dr. Leandro M. Colmanetti

Médico Radiologista CRM 5995 MT RQE 4585 MT

v1.0 Chave:<http://sistema.imaggi.com.br/validar.php?chave=688927356454086498114147618424>



Protocolo:26032411262147

Data:24/03/2026

Paciente:SWELLEN PIRES NUNES

Nasc.:07/08/2002 RG :-

CPF:07215140148

Exame :RX TORAX PA

Resultado

OSSOS COM MORFOLOGIA E TEXTURA NORMAIS.
MEDIASTINO CENTRADO E SEM MASSAS VISÍVEIS NA SUA TOPOGRAFIA.
HILOS E TRAMA VASCULAR PULMONAR DE ASPECTO HABITUAL.
CAMPOS PLEUROPULMONARES COM TRANSPARÊNCIA SATISFATÓRIA.
CÚPULAS DIAFRAGMÁTICAS DE CONTORNOS NÍTIDOS E SEIOS COSTOFRÊNICOS LIVRES.
ÁREA CARDÍACA NOS LIMITES DA NORMALIDADE.



Dr. Leandro M. Colmanetti

Médico Radiologista CRM 5995 MT RQE 4585 MT

v1.0 Chave:<http://sistema.imaggi.com.br/validar.php?chave=273679519067429780399395854189>

