



ATESTADO DE SAÚDE OCUPACIONAL N.º 809832

Médico do Trabalho Coordenador do PCMSO - Dr. Rafael Corrêa da Costa - CRM N.º CRM-MT 8885 RQE 6179 MT

CNPJ : 37.457.942/0001-03

Fantasia : TRAEI TRANSFORMADORES ELETRICOS

Razão Social : TRAEI TRANSFORMADORES ELETRICOS LTDA

Endereço : RUA N N.º 244

Complemento : QUADRA 17

Cidade / UF : CUIABÁ/MT

CEP : 78.098-400

Funcionário

Nome : Andre Luiz Vitorio de Souza

Setor : DISTRIBUICAO - SOLDA - DISTRIBUICAO

CPF : 036.551.697-01

Cargo : AUXILIAR DE PRODUCAO

RG : /

Nascimento : 17/02/1972

Em cumprimento às portarias N.ºS 3214/78,3164/82,12/83, 24/94 E 08/96 NR7 do Ministério do Trabalho e emprego para fins de exame:

Admissional

Riscos

Cód eSocial	Risco	Agente	Cód eSocial	Risco	Agente
02.01.014	FISICO	CALOR	01.08.001	QUIMICO	CHUMBO E SEUS COMPOSTOS TÓXICOS
01.14.001	QUIMICO	MANGANÉS E SEUS COMPOSTOS		ERGONÔMICO	POSTURA DE PÉ POR LONGOS PERÍODOS, POSTURAS INCOMODAS, LEVANTAMENTO E TRANSPORTE MANUAL DE CARGAS, POSTURAL
---	FISICO	RADIAÇÃO NÃO IONIZANTES	02.01.001	FISICO	RUÍDO
---	MECANICO/ACIDENTES	SUPERFÍCIES E/OU MATERIAIS AQUECIDOS EXPOSTOS, QUEDA DE OBJETOS/MATERIAIS			---

Exames

Cód. eSocial	Data	Descrição	Cód. eSocial	Data	Descrição
296	24/03/2026	ACUIDADE VISUAL	693	24/03/2026	HEMOGRAMA COM CONTAGEM DE PLAQUETAS
281	24/03/2026	AUDIOMETRIA TONAL	1075	24/03/2026	RX COLUNA LOMBO SACRA AP/PERFIL
387	24/03/2026	CHUMBO URINARIO	9999	24/03/2026	RX DE TORAX PA
1057	24/03/2026	ESPIROMETRIA	0	24/03/2026	USG CANAL INGUINAL DIREITO
295	24/03/2026	EXAME CLINICO	0	24/03/2026	USG CANAL INGUINAL ESQUERDO

Parecer

Inapto

Observações: INAPTO AO LEVANTAMENTO DE PESO E TRANSPORTE MANUAL DE CARGAS



Cuiabá-MT 24 de março de 2026

Andre Luiz Vitorio de Souza

**** Assinado por biometria ****

Dr. João Batista de Almeida Junior
CRM-MT 15709
NIS 269.85078.64-6



ITI
Instituto Nacional de
Tecnologia da Informação

Como validar o documento pelo ITI:

Leia o qr-code e siga as instruções na página que sera aberta.

URL para validação e download do documento:

<https://sismed.villesistemas.com.br/copyurl.php?exame=809832>





ATESTADO DE ACUIDADE VISUAL

CNPJ : 37457942000103 Fantasia : TRAEL TRANSFORMADORES ELETRICOS
Razão Social : TRAEL TRANSFORMADORES ELETRICOS LTDA
Endereço : RUA N N.º 244 Complemento : QUADRA 17
Cidade / UF : CUIABÁ / MT CEP : 78098400

Funcionário

Nome : Andre Luiz Vitorio de Souza Setor: DISTRIBUICAO - SOLDA - DISTRIBUICAO
CPF : 03655169701 Cargo: AUXILIAR DE PRODUCAO
RG : / Nascimento: 17/02/1972

Ficha de Acuidade Visual

Longe

Método de avaliação : Escala Optométrica de Snellen

SEM CORREÇÃO

OD: 20/20

OE: 20/20

COM CORREÇÃO

OD: /

OE: /

Perto

Método de avaliação : Tabela de Jaeger

CORREÇÃO : NÃO

RESULTADO OLHO DIREITO : J1

RESULTADO OLHO ESQUERDO : J1

Teste Cromático

Visão Cromatica: NORMAL

Usa lente/óculos: Não

Resultado: NORMAL

Cuiabá 24 de março de 2026

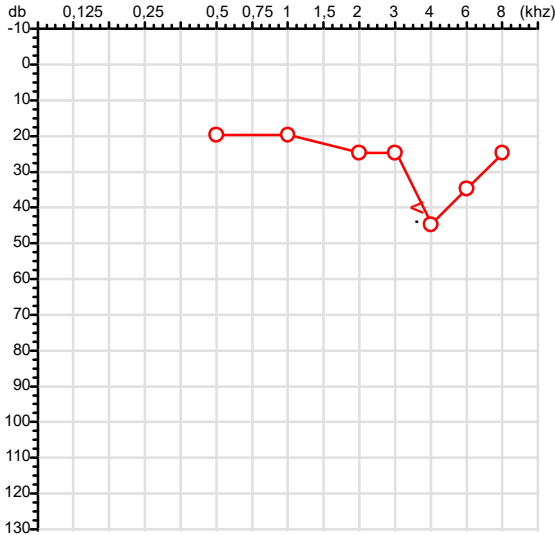
Dr. João Batista de Almeida
Médico
CRM-MT 15709

Dr. João Batista de Almeida Junior
CRM-MT 15709
NIS 269.85078.64-6

Autenticação Assintatura :3563399402663EE2DB7A58CBEF764B67
Para validar a assinatura : <https://sistema.hismet.com.br/validacao.php>

CPF :036.551.697-01 Paciente :Andre Luiz Vitorio de Souza RG :/
 CNPJ :37.457.942/0001-03 Razão :TRAEI TRANSFORMADORES ELETRICOS LTDA
 Nascimento :17/02/1972 Idade : 54 anos
 Motivo :Admissional Setor :DISTRIBUICAO - SOLDA - DISTRIBUICAO
 Repouso :14h Função :AUXILIAR DE PRODUCAO
 Data do Exame : 24/03/2026

Orelha Direita



Aérea

Khz	0,25	0,5	1	2	3	4	6	8
OD db	NDG	20	20	25	25	45	35	25

Ossea

Khz	0,25	0,5	1	2	3	4	6
OD db	NDG	NDG	NDG	NDG	NDG	40	NDG

Médias Tritonais

Khz	0,5	1	2	=	3	4	6	=
OD db	20	20	25	22	25	45	35	35

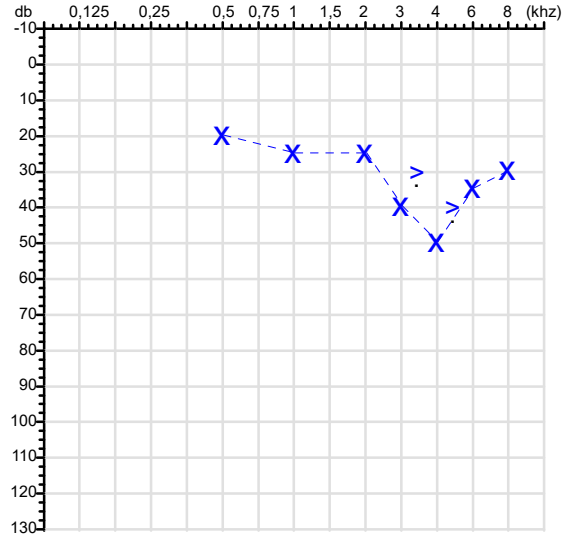
Laudo Clínico OD

Alteração auditiva neurossensorial com configuração em entalhe

Classificações: tipo de perda auditiva (Silman e Silvermam - 1997), grau de perda auditiva média 500khz, 1000khz e 2000khz (Lloyd e Kaplan - 1978) e configuração audiométrica (Silman e Silverman - 1997 - adaptada de Carhart, 1945 e Lloyd e Kaplan, 1978)

Audiometria

Orelha Esquerda



Khz	0,25	0,5	1	2	3	4	6	8
OE db	NDG	20	25	25	40	50	35	30

Khz	0,25	0,5	1	2	3	4	6
OE db	NDG	NDG	NDG	NDG	30	40	NDG

Khz	0,5	1	2	=	3	4	6	=
OE db	20	25	25	23	40	50	35	42

Laudo Clínico OE

Alteração auditiva neurossensorial com configuração em entalhe

Classificações: tipo de perda auditiva (Silman e Silvermam - 1997), grau de perda auditiva média 500khz, 1000khz e 2000khz (Lloyd e Kaplan - 1978) e configuração audiométrica (Silman e Silverman - 1997 - adaptada de Carhart, 1945 e Lloyd e Kaplan, 1978)

Emanuel Sempio
 Fonoaudiólogo
 Audiologia Clínica e Ocupacional
 CRFa/ 5-5297-8

Emanuel Sempio
 Fonoaudiólogo
 CRFa 5 - 5297 - 8

Assinatura eletrônica :2D76C3E6DFB6330ABAA517072A8EC8C6
 Para validar a assinatura : <https://sistema.hismet.com.br/validacao.php>

Andre Luiz Vitorio de Souza

** Assinado por biometria **

Modelo do Audiometro :AVS500 - VIBRASOM
 Última Aferição :12/08/2025



Cod.: 576367	Paciente: Andre Luiz Vitorio de Souza	Sexo: Masculino	Idade: 54 (A)
Atendido em: 24/03/2026	Profissional Solicitante: Dr. (a) Rafael Correa da Costa	Cadastro de Pessoas Físicas: CPF: 03655169701	Convênio: Hismet

CHUMBO - URINA**1,0 ug/L**

Método: ESPECTROMETRIA DE MASSAS COM PLASMA INDUTIVAMENTE ACOPLADO - ICP/MS Material: Urina pré-jornada de trabalho Coletado em: 24/03/2026 Liberado em: 27/03/2026 09:29

Valores de Referência:

*A NR-7 não estabelece valores de IBE/EE para início de Jornada.

"Metodologia desenvolvida e validada in house seguindo protocolos de validação nacionais e internacionais."

Nota: *ATENÇÃO PARA NOVOS VALORES DE REFERÊNCIA A PARTIR DE 02/06/202

Resultado transcrito do Laboratório Diagnósticos do Brasil.

Dra. Julia Cristina da Silva
Biomédica
CRBM - 24963

A interpretação de qualquer teste com finalidade diagnóstica ou prognóstica depende de avaliação conjunta dos dados clínicos e da história médica do paciente.

Responsável Técnico: Bruno Bini Napoleão - CREM 2121

Endereço: Av. General Vale, 350, Bandeirantes.

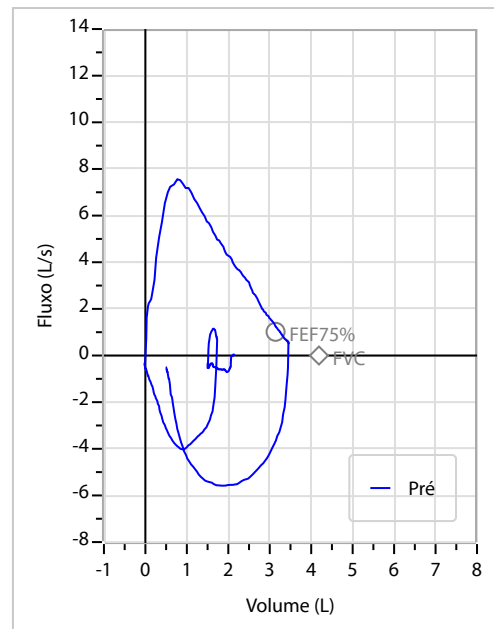
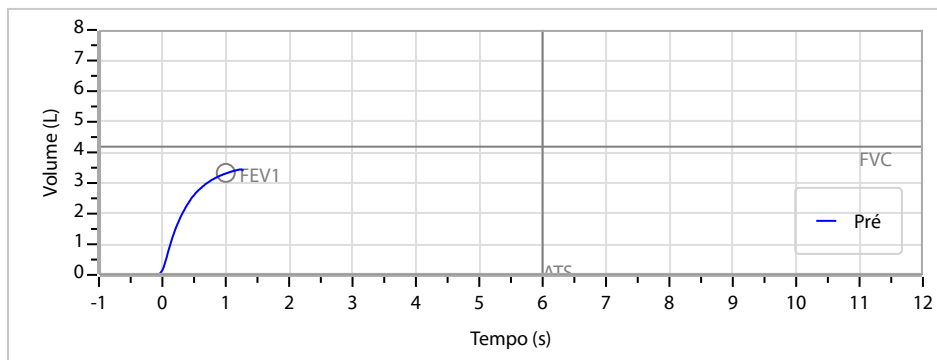
Telefone: 65-99295 3662

CNES: 3055612

Nome	Andre Luiz Vitorio de Souza		ID1	809832	Sexo	Masculino	Idade	54,0	Peso (kg)	90,00	Altura (cm)	173,0
Agrupamento	--	D.O.B.	17/02/1972	--	BMI (kg/m2)	30,1	Fumante	Ex-fumante	Anos de Tabag...	3	Cig/Dia	20
Técnico	--	Médico	--	--	Classe 2	--	Etnia	--	Outros/Não Especificado			

CAPACIDADE VITAL FORÇADA	Imprimir Resultado dos testes	Definir previsão	Posição do Teste
	11:22	GLI	SENTADO

	Meas.	Pred	% Pred	z score
FVC	L 3,48	4,19	83	
FEV1	L 3,34	3,33	100	
FEV1/FVC%	% 95,9	79,6	120	
FEV1/Vcmax%	% 95,9	79,6	120	



Interpretação

O indivíduo tem uma relação FEV1/FVC% de 95,9% e um valor FVC de 3,48 L que estão dentro dos limites normais. Os resultados do teste indicam uma ESPIROMETRIA NORMAL

Assinatura: _____

Dr. João Batista de Almeida
 Médico
 CRM-MT 15709



ATESTADO DE SAÚDE OCUPACIONAL N.º 809832

Médico do Trabalho Coordenador do PCMSO - Dr. Rafael Corrêa da Costa - CRM N.º CRM-MT 8885 RQE 6179 MT

CNPJ : 37.457.942/0001-03

Fantasia : TRAEI TRANSFORMADORES ELETRICOS

Razão Social : TRAEI TRANSFORMADORES ELETRICOS LTDA

Endereço : RUA N N.º 244

Complemento : QUADRA 17

Cidade / UF : CUIABÁ/MT

CEP : 78.098-400

Funcionário

Nome : Andre Luiz Vitorio de Souza

Setor : DISTRIBUICAO - SOLDA - DISTRIBUICAO

CPF : 036.551.697-01

Cargo : AUXILIAR DE PRODUCAO

RG : /

Nascimento : 17/02/1972

Em cumprimento às portarias N.ºS 3214/78,3164/82,12/83, 24/94 E 08/96 NR7 do Ministério do Trabalho e emprego para fins de exame:

Admissional

Riscos

Cód eSocial	Risco	Agente	Cód eSocial	Risco	Agente
02.01.014	FISICO	CALOR	01.08.001	QUIMICO	CHUMBO E SEUS COMPOSTOS TÓXICOS
01.14.001	QUIMICO	MANGANÉS E SEUS COMPOSTOS		ERGONÔMICO	POSTURA DE PÉ POR LONGOS PERÍODOS, POSTURAS INCOMODAS, LEVANTAMENTO E TRANSPORTE MANUAL DE CARGAS, POSTURAL
---	FISICO	RADIAÇÃO NÃO IONIZANTES	02.01.001	FISICO	RUÍDO
---	MECANICO/ACIDENTES	SUPERFÍCIES E/OU MATERIAIS AQUECIDOS EXPOSTOS, QUEDA DE OBJETOS/MATERIAIS			---

Exames

Cód. eSocial	Data	Descrição	Cód. eSocial	Data	Descrição
296	24/03/2026	ACUIDADE VISUAL	693	24/03/2026	HEMOGRAMA COM CONTAGEM DE PLAQUETAS
281	24/03/2026	AUDIOMETRIA TONAL	1075	24/03/2026	RX COLUNA LOMBO SACRA AP/PERFIL
387	24/03/2026	CHUMBO URINARIO	9999	24/03/2026	RX DE TORAX PA
1057	24/03/2026	ESPIROMETRIA	0	24/03/2026	USG CANAL INGUINAL DIREITO
295	24/03/2026	EXAME CLINICO	0	24/03/2026	USG CANAL INGUINAL ESQUERDO

Parecer

Inapto

Observações: INAPTO AO LEVANTAMENTO DE PESO E TRANSPORTE MANUAL DE CARGAS



Cuiabá-MT 24 de março de 2026

Andre Luiz Vitorio de Souza

**** Assinado por biometria ****

Dr. João Batista de Almeida Junior
CRM-MT 15709
NIS 269.85078.64-6



ITI
Instituto Nacional de
Tecnologia da Informação

Como validar o documento pelo ITI:

Leia o qr-code e siga as instruções na página que sera aberta.

URL para validação e download do documento:

<https://sismed.villesistemas.com.br/copyurl.php?exame=809832>



Cod.: 576367	Paciente: Andre Luiz Vitorio de Souza	Sexo: Masculino	Idade: 54 (A)
Atendido em: 24/03/2026	Profissional Solicitante: Dr.(a) Rafael Correa da Costa	Cadastro de Pessoas Físicas: CPF: 03655169701	Convênio: Hismet

HEMOGRAMA

Método: Automação XNL550 Material: PLASMA EDTA Coletado em: 24/03/2026 Liberado em: 24/03/2026 13:09

Eritrograma

		Valores de Referência
Hemácias em milhões/ mm ³:	4,45	4,30 a 5,70/mm ³
Hemoglobina em g/dL.....:	13,9	13,5 a 17,5g/dL
Hematócrito em %.....:	39,2	39,0 a 50,0%
Vol. Glob. Média em fl.....:	88,1	80,0 a 95,0fl
Hem. Glob. Média em pg.....:	31,2	26,0 a 34,0pg
C.H. Glob. Média em g/dL.....:	35,5	31,0 a 36,0g/dL
RDW.....:	11,8	11,0 a 15,0%

Leucograma

Leucócitos.....:	6.110/mm³		3.500 a 10.000/mm ³
Neutrófilos.....:	54,0%	3.299/mm³	50 a 70 2000 a 7000
Blastos.....:	0,0%	0/mm³	0 0
Promielocitos.....:	0,0%	0/mm³	0 0
Mielocitos.....:	0,0%	0/mm³	0 0
Metamielocitos.....:	0,0%	0/mm³	0 0
Bastões.....:	0,0%	0/mm³	0 a 6 0 a 600
Segmentados.....:	54,0%	3.299/mm³	50 a 70 2000 a 7000
Eosinófilos.....:	3,1%	189/mm³	2 a 4 80 a 600
Basófilos.....:	0,5%	31/mm³	0 a 2 0 a 200
Linfócitos típicos.....:	33,7%	2.059/mm³	25 a 35 1000 a 3500
Linfócitos atípicos.....:	0,0%	0/mm³	0 0
Monócitos.....:	8,7%	532/mm³	2 a 10 400 a 1000

Plaquetas

Plaquetas.....:	188.000/mm³	150.000 a 450.000/mm ³
VPM.....:	9,9/fl	6,7 a 10,0fl
Plaquetócrito.....:	0,190%	0,100 a 0,500%
PDW.....:	10,3	15,0 a 17,9%



Assinado Digitalmente



Dra. Julia Cristina da Silva
Biomédica
CRBM - 24963

A interpretação de qualquer teste com finalidade diagnóstica ou prognóstica depende de avaliação conjunta dos dados clínicos e da história médica do paciente.

Responsável Técnico: Bruno Bini Napoleão - CRBM 2121

Endereço: Av. General Vale,350, Bandeirantes.
Telefone:65-99295 3662

Protocolo:2603241204109

Data:24/03/2026

Paciente:ANDRE LUIZ VITORIO DE SOUZA

Nasc.:17/02/1972 RG :-

CPF:03655169701

Exame :RX COLUNA LOMBO SACRA AP / PERFIL

Resultado

CORPOS VERTEBRAIS VISUALIZADOS COM MORFOLOGIA E TEXTURA HABITUAIS.
APÓFISES ESPINHOSAS, TRANSVERSAS E PEDÍCULOS SEM ANORMALIDADES.
TRANSIÇÃO LOMBOSSACRA DE ASPECTO NORMAL.
ESPAÇOS DISCAIS DENTRO DOS LIMITES DA NORMALIDADE.
AUSÊNCIA DE ASSIMETRIAS EVIDENTES OU ESCOLIOSE DA COLUNA.
OSTEOFITOS MARGINAIS INCIPIENTES EM CORPOS VERTEBRAIS.
ALTERAÇÕES DEGENERATIVAS DAS INTERAPOFISÁRIAS EM L4-L5 E L5-S1.
ACENTUAÇÃO DA LORDOSE LOMBAR.



Dr. Leandro M. Colmanetti

Médico Radiologista CRM 5995 MT RQE 4585 MT

v1.0 Chave:<http://sistema.imaggi.com.br/validar.php?chave=025319858918148097306033414650>



Protocolo:2603241237529

Data:24/03/2026

Paciente:ANDRE LUIZ VITORIO DE SOUZA

Nasc.:17/02/1972 RG :-

CPF:03655169701

Exame :RX TORAX PA

Resultado

OSSOS COM MORFOLOGIA E TEXTURA NORMAIS.

MEDIASTINO CENTRADO E SEM MASSAS VISÍVEIS NA SUA TOPOGRAFIA.

HILOS E TRAMA VASCULAR PULMONAR DE ASPECTO HABITUAL.

CAMPOS PLEUROPULMONARES COM TRANSPARÊNCIA SATISFATÓRIA.

CÚPULA DIAFRAGMÁTICA DIREITA ELEVADA E DE CONTOURNO NÍTIDO E SEIOS COSTOFRÊNICOS LIVRES.

ÁREA CARDÍACA NOS LIMITES DA NORMALIDADE.



Dr. Leandro M. Colmanetti

Médico Radiologista CRM 5995 MT RQE 4585 MT

v1.0 Chave:<http://sistema.imaggi.com.br/validar.php?chave=491471060367345487259538525653>



Paciente: ANDRÉ LUIZ VITÓRIO DE SOUZA

Data Nasc.: 17/02/1972

Idade.: 54a 1m 13d

Convênio: HISMET - Seg e Medic

CPF: 036.551.697-01

Trabal

Pedido Dr(a): HISMET

Exame: US ESTRUTURAS

SUPERFICIAIS(cervical,axilas,inguinalmusc e tendao)

ID: 798392

Sexo: Masculino

Realizado: 31/03/2026

CRM: 5660-S

Usuário:

ULTRASSONOGRRAFIA REGIÃO INGUINAL DIREITA

TÉCNICA:

Exame ecográfico realizado utilizando transdutor linear multifrequencial.

RESULTADO:

Pele e subcutâneo sem alterações.

Nota-se herniação de conteúdo abdominal para o interior do canal inguinal direito, apresentando colo de comunicação de 1,1 cm de espessura.

Não há evidência de coleções ou massas sólidas ou císticas.

HIPÓTESE DIAGNÓSTICA:

* Hérnia inguinal direita, indireta.



Dr. Eliezer Zaffani
MÉDICO / DIAGNÓSTICO POR
IMAGEM
CRM-MT 5590 / RQE-5418

RESPONSÁVEL TÉCNICO

Dra. Cintia Pires Santos CRM 6289

Nº Registro IRHPA - CRM MT 000434

Paciente: ANDRÉ LUIZ VITÓRIO DE SOUZA
Data Nasc.: 17/02/1972 **Idade.:** 54a 1m 13d
Convênio: HISMET - Seg e Medic **CPF:** 036.551.697-01
Trabal
Pedido Dr(a): HISMET
Exame: US ESTRUTURAS
SUPERFICIAIS(cervical,axilas,inguinalmusc e tendao)

ID: 798392
Sexo: Masculino
Realizado: 31/03/2026
CRM: 5660-S
Usuário:

ULTRASSONOGRAFIA REGIÃO INGUINAL ESQUERDA

TÉCNICA:

Exame ecográfico realizado utilizando transdutor linear multifrequencial.

RESULTADO:

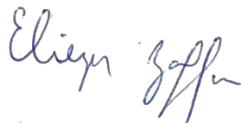
Pele e subcutâneo sem alterações.

Nota-se herniação de conteúdo abdominal para o interior do canal inguinal esquerdo durante a manobra de Valsalva, apresentando colo de comunicação de 1,2 cm de diâmetro.

Não há evidência de coleções ou massas sólidas ou císticas.

HIPÓTESE DIAGNÓSTICA:

* Hérnia inguinal esquerda, indireta.



Dr. Eliezer Zaffani
MÉDICO / DIAGNÓSTICO POR
IMAGEM
CRM-MT 5590 / RQE-5418

RESPONSÁVEL TÉCNICO

Dra. Cintia Pires Santos CRM 6289
Nº Registro IRHPA - CRM MT 000434